

โซนคณะแพทยศาสตร์

คณะทันตแพทยศาสตร์
รายละเอียดจุดติดตั้ง จำนวน 82 จุด

อาคาร 1



ลำดับที่ 1 : ประเภทจุดติดตั้ง: **ใหม่** อาคาร: 1 ชั้น 1 หอผู้ป่วยใน

ประเภทของสถานที่ : ห้องเรียน/ห้องปฏิบัติการ ห้องทำงาน ห้องประชุม ลานกิจกรรม อื่นๆ.....

ผู้ที่ใช้งาน : **นักศึกษา บุคลากร และคนไข้** จำนวนผู้ใช้งานประมาณ : 10 คน

ระยะทางเดินสาย UTP จาก Switch ประมาณ 15 เมตร

ต่อกับ Switch ของคณะ : **Cisco รุ่น @ชั้น 1 สามารถจัดการ VLAN ได้ (กำลังจัดซื้อ)**

วันเวลาที่สะดวกในการเข้าดำเนินงาน : **วันจันทร์ – ศุกร์ เวลา : 8.00 – 16.00 น.**

แบบฟอร์ม	คณะ/หน่วยงาน	ITSC
รายละเอียดจุดติดตั้ง Access Point	(ลงลายมือชื่อ)	(ลงลายมือชื่อ)



ลำดับที่ 2 : ประเภทจุดติดตั้ง: **ใหม่** อาคาร: 1 ชั้น 1 ห้องผ่าตัด

ประเภทของสถานที่ : ห้องเรียน/ห้องปฏิบัติการ ห้องทำงาน ห้องประชุม ลานกิจกรรม อื่นๆ.....

ผู้ใช้งาน : **อาจารย์ ทันตแพทย์ นักศึกษา และบุคลากร** จำนวนผู้ใช้งานประมาณ : 10 คน

ระยะทางเดินสาย UTP จาก Switch ประมาณ 15 เมตร

ต่อกับ Switch ของคณะ : Cisco รุ่น @ชั้น 1 สามารถจัดการ VLAN ได้ (กำลังจัดซื้อ)

วันเวลาที่สะดวกในการเข้าดำเนินงาน : วันจันทร์ – ศุกร์ เวลา : 8.00 – 16.00 น.

แบบฟอร์ม	คณะ/หน่วยงาน	ITSC
รายละเอียดจุดติดตั้ง Access Point	(ลงลายมือชื่อ)	(ลงลายมือชื่อ)



ลำดับที่ 3 : ประเภทจุดติดตั้ง: ใหม่ อาคาร: 1 ชั้น 1 โรงอาหาร

ประเภทของสถานที่ : ห้องเรียน/ห้องปฏิบัติการ ห้องทำงาน ห้องประชุม ลานกิจกรรม อื่นๆ.....

ผู้ที่ใช้งาน : อาจารย์ ทันตแพทย์ นักศึกษา และบุคลากร จำนวนผู้ใช้งานประมาณ : 200 คน

ระยะทางเดินสาย UTP จาก Switch ประมาณ 50 เมตร

ต่อกับ Switch ของคณะ : Cisco รุ่น..... กำลังจัดซื้อ-24/24 ports สามารถจัดการ VLAN ได้

วันเวลาที่สะดวกในการเข้าดำเนินงาน : วันจันทร์ – ศุกร์ เวลา : 8.00 – 16.00 น.

แบบฟอร์ม	คณะ/หน่วยงาน	ITSC
รายละเอียดจุดติดตั้ง Access Point	(ลงลายมือชื่อ)	(ลงลายมือชื่อ)



ลำดับที่ 4 : ประเภทจุดติดตั้ง: **ใหม่** อาคาร: 1 ชั้น 2 ห้องปฏิบัติการบัณฑิตศึกษา สาขาทันตกรรมทั่วไป

ประเภทของสถานที่ : ห้องเรียน/ห้องปฏิบัติการ ห้องทำงาน ห้องประชุม ลานกิจกรรม อื่นๆ.....

ผู้ใช้งาน : **นักศึกษา บุคลากร และคนทั่วไป** จำนวนผู้ใช้งานประมาณ : 10 คน

ระยะทางเดินสาย UTP จาก Switch ประมาณ **25 เมตร**

ต่อกับ Switch ของคณะ : **Cisco รุ่น SF300-24/24 ports (ห้องสัมมนาสาขาบูรณะ)** สามารถจัดการ VLAN ได้

วันเวลาที่สะดวกในการเข้าดำเนินงาน : **วันจันทร์ – ศุกร์ เวลา : 8.00 – 16.00 น.**

แบบฟอร์ม	คณะ/หน่วยงาน	ITSC
รายละเอียดจุดติดตั้ง Access Point	(ลงลายมือชื่อ)	(ลงลายมือชื่อ)



ลำดับที่ 5 : ประเภทจุดติดตั้ง: ใหม่ อาคาร: 1 ชั้น 2 ห้องปฏิบัติการบัณฑิต สาขาทันตกรรมบูรณะ

ประเภทของสถานที่ : ห้องเรียน/ห้องปฏิบัติการ ห้องทำงาน ห้องประชุม ลานกิจกรรม อื่นๆ.....

ผู้ใช้งาน : นักศึกษา บุคลากร และคนทั่วไป จำนวนผู้ใช้งานประมาณ : 12 คน

ระยะทางเดินสาย UTP จาก Switch ประมาณ 25 เมตร

ต่อกับ Switch ของคณะ : Cisco รุ่น SF300-24/24 ports (ห้องสัมมนาสาขาบูรณะ) สามารถจัดการ VLAN ได้

วันเวลาที่สะดวกในการเข้าดำเนินงาน : วันจันทร์ – ศุกร์ เวลา : 8.00 – 16.00 น.

แบบฟอร์ม	คณะ/หน่วยงาน	ITSC
รายละเอียดจุดติดตั้ง Access Point	(ลงลายมือชื่อ)	(ลงลายมือชื่อ)



ลำดับที่ 6 : ประเภทจุดติดตั้ง: ใหม่ อาคาร: 1 ชั้น 2 ห้องสัมมนาสาขาทันตกรรมบูรณะ

ประเภทของสถานที่ : ห้องเรียน/ห้องปฏิบัติการ ห้องทำงาน ห้องประชุม ลานกิจกรรม อื่นๆ.....

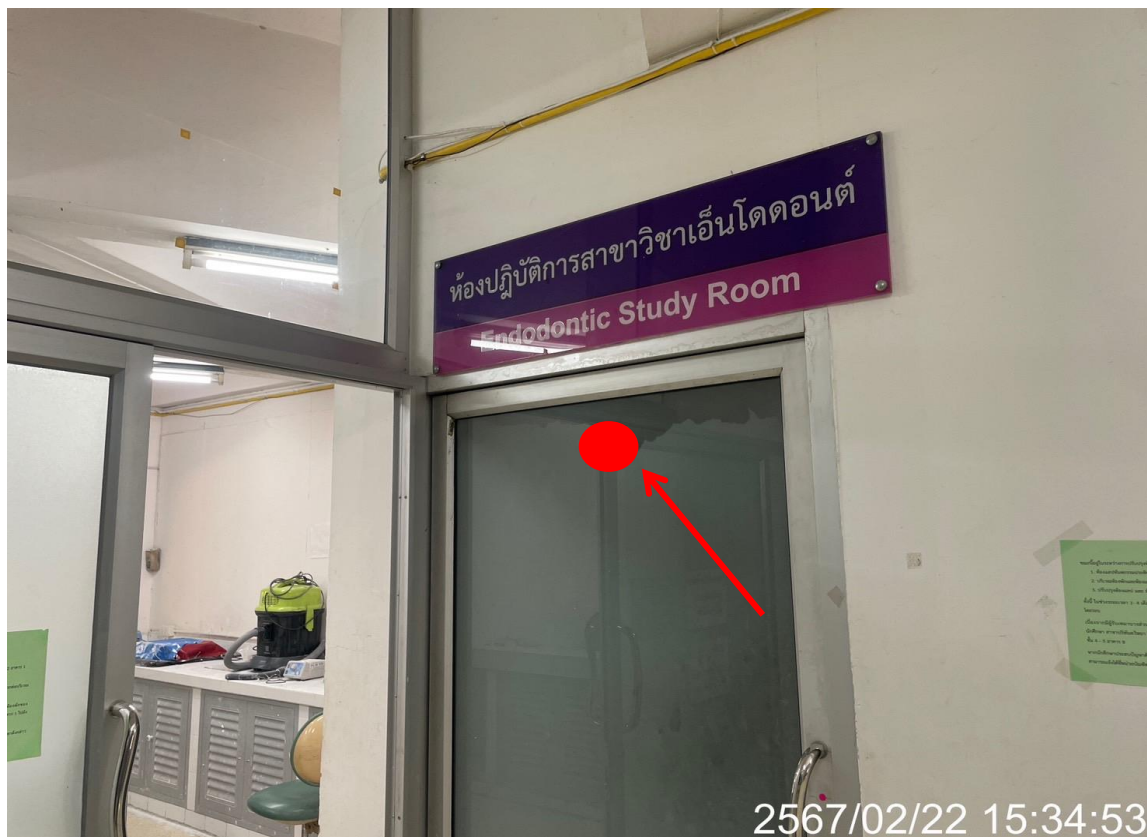
ผู้ใช้งาน : นักศึกษา บุคลากร และคนทั่วไป จำนวนผู้ใช้งานประมาณ : 15 คน

ระยะทางเดินสาย UTP จาก Switch ประมาณ 5 เมตร

ต่อกับ Switch ของคณะ : Cisco รุ่น SF300-24/24 ports (ห้องสัมมนาสาขาบูรณะ) สามารถจัดการ VLAN ได้

วันเวลาที่สะดวกในการเข้าดำเนินงาน : วันจันทร์ – ศุกร์ เวลา : 8.00 – 16.00 น.

แบบฟอร์ม	คณะ/หน่วยงาน	ITSC
รายละเอียดจุดติดตั้ง Access Point	(ลงลายมือชื่อ)	(ลงลายมือชื่อ)



ลำดับที่ 7 : ประเภทจุดติดตั้ง: ใหม่ อาคาร: 1 ชั้น 2 ห้องปฏิบัติการบัณฑิต สาขาวิชาเอ็นโดดอนต์

ประเภทของสถานที่ : ห้องเรียน/ห้องปฏิบัติการ ห้องทำงาน ห้องประชุม ลานกิจกรรม อื่นๆ.....

ผู้ใช้งาน : นักศึกษา บุคลากร และคนทั่วไป จำนวนผู้ใช้งานประมาณ : 12 คน

ระยะทางเดินสาย UTP จาก Switch ประมาณ 25 เมตร

ต่อกับ Switch ของคณะ : Cisco รุ่น SF300-24/24 ports (ห้องสัมมนาสาขาบูรณะ) สามารถจัดการ VLAN ได้

วันเวลาที่สะดวกในการเข้าดำเนินงาน : วันจันทร์ – ศุกร์ เวลา : 8.00 – 16.00 น.

แบบฟอร์ม	คณะ/หน่วยงาน	ITSC
รายละเอียดจุดติดตั้ง Access Point	(ลงลายมือชื่อ)	(ลงลายมือชื่อ)



ลำดับที่ 8 : ประเภทจุดติดตั้ง: ใหม่ อาคาร: 1 ชั้น 2 บริเวณหน้าคลินิกสาขาทันตกรรมบูรณะ

ประเภทของสถานที่ : ห้องเรียน/ห้องปฏิบัติการ ห้องทำงาน ห้องประชุม ลานกิจกรรม อื่นๆ.....

ผู้ใช้งาน : นักศึกษา บุคลากร และคนทั่วไป จำนวนผู้ใช้งานประมาณ : 25 คน

ระยะทางเดินสาย UTP จาก Switch ประมาณ 25 เมตร

ต่อกับ Switch ของคณะ : Cisco รุ่น SG350/24 ports (@คลินิก main5) สามารถจัดการ VLAN ได้

วันเวลาที่สะดวกในการเข้าดำเนินงาน : วันจันทร์ – ศุกร์ เวลา : 8.00 – 16.00 น.

แบบฟอร์ม	คณะ/หน่วยงาน	ITSC
รายละเอียดจุดติดตั้ง Access Point	(ลงลายมือชื่อ)	(ลงลายมือชื่อ)



ลำดับที่ 9 : ประเภทจุดติดตั้ง: ใหม่ อาคาร: 1 ชั้น 3 ห้องทำงาน นศ.บัณฑิตสาขาทัศนกรรมประดิษฐ์ (PGปี1,2)

ประเภทของสถานที่ : ห้องเรียน/ห้องปฏิบัติการ ห้องทำงาน ห้องประชุม ลานกิจกรรม อื่นๆ.....

ผู้ใช้งาน : นักศึกษา บุคลากร และคนทั่วไป จำนวนผู้ใช้งานประมาณ : 20 คน

ระยะทางเดินสาย UTP จาก Switch ประมาณ 25 เมตร

ต่อกับ Switch ของคณะ : Cisco รุ่น 2960-X/24 ports (เต็มแล้ว) สามารถจัดการ VLAN ได้ ***

วันเวลาที่สะดวกในการเข้าดำเนินงาน : วันจันทร์ – ศุกร์ เวลา : 8.00 – 16.00 น.

แบบฟอร์ม	คณะ/หน่วยงาน	ITSC
รายละเอียดจุดติดตั้ง Access Point	(ลงลายมือชื่อ)	(ลงลายมือชื่อ)



ลำดับที่ 10 : ประเภทจุดติดตั้ง: **ใหม่** อาคาร: 1 ชั้น 3 ห้องปฏิบัติการ Maxillofacial Prosthodontics Lab

ประเภทของสถานที่ : ห้องเรียน/ห้องปฏิบัติการ ห้องทำงาน ห้องประชุม ลานกิจกรรม อื่นๆ.....

ผู้ใช้งาน : **นักศึกษา บุคลากร และคนทั่วไป** จำนวนผู้ใช้งานประมาณ : 10 คน

ระยะทางเดินสาย UTP จาก Switch ประมาณ 20 เมตร

ต่อกับ Switch ของคณะ : Cisco รุ่น 2960-X/24 ports (เต็มแล้ว) สามารถจัดการ VLAN ได้ ***

วันเวลาที่สะดวกในการเข้าดำเนินงาน : วันจันทร์ – ศุกร์ เวลา : 8.00 – 16.00 น.

แบบฟอร์ม	คณะ/หน่วยงาน	ITSC
รายละเอียดจุดติดตั้ง Access Point	(ลงลายมือชื่อ)	(ลงลายมือชื่อ)



ลำดับที่ 11 : ประเภทจุดติดตั้ง: **ใหม่** อาคาร: 1 ชั้น 3 ห้องคลินิก Maxillofacial Prosthodontics

ประเภทของสถานที่ : ห้องเรียน/ห้องปฏิบัติการ ห้องทำงาน ห้องประชุม ลานกิจกรรม อื่นๆ.....

ผู้ที่ใช้งาน : **นักศึกษา บุคลากร และคนทั่วไป** จำนวนผู้ใช้งานประมาณ : 10 คน

ระยะทางเดินสาย UTP จาก Switch ประมาณ 20 เมตร

ต่อกับ Switch ของคณะ : Cisco รุ่น 2960-X/24 ports (เต็มแล้ว) สามารถจัดการ VLAN ได้ ***

วันเวลาที่สะดวกในการเข้าดำเนินงาน : วันจันทร์ – ศุกร์ เวลา : 8.00 – 16.00 น.

แบบฟอร์ม	คณะ/หน่วยงาน	ITSC
รายละเอียดจุดติดตั้ง Access Point	(ลงลายมือชื่อ)	(ลงลายมือชื่อ)



ลำดับที่ 12 : ประเภทจุดติดตั้ง: **ใหม่** อาคาร: 1 ชั้น 3 บริเวณหน้าคลินิกบูรณะช่องปากและใบหน้า

ประเภทของสถานที่ : ห้องเรียน/ห้องปฏิบัติการ ห้องทำงาน ห้องประชุม ลานกิจกรรม อื่นๆ.....

ผู้ใช้งาน : **นักศึกษา บุคลากร และคนทั่วไป** จำนวนผู้ใช้งานประมาณ : 25 คน

ระยะทางเดินสาย UTP จาก Switch ประมาณ 25 เมตร

ต่อกับ Switch ของคณะ : Cisco รุ่น 2960-X/24 ports (เต็มแล้ว) สามารถจัดการ VLAN ได้

วันเวลาที่สะดวกในการเข้าดำเนินงาน : วันจันทร์ – ศุกร์ เวลา : 8.00 – 16.00 น.

แบบฟอร์ม	คณะ/หน่วยงาน	ITSC
รายละเอียดจุดติดตั้ง Access Point	(ลงลายมือชื่อ)	(ลงลายมือชื่อ)



ลำดับที่ 13 : ประเภทจุดติดตั้ง: **ใหม่** อาคาร: 1 ชั้น 4 ห้องประชุมสุทธาสินีโนบล ด้านทิศเหนือ

ประเภทของสถานที่ : ห้องเรียน/ห้องปฏิบัติการ ห้องทำงาน ห้องประชุม ลานกิจกรรม อื่นๆ.....

ผู้ที่ใช้งาน : **นักศึกษา บุคลากร และคนทั่วไป** จำนวนผู้ใช้งานประมาณ : 80 คน

ระยะทางเดินสาย UTP จาก Switch ประมาณ 25 เมตร

ต่อกับ Switch ของคณะ : Cisco รุ่น 2960-X/24 ports (เต็มแล้ว) สามารถจัดการ VLAN ได้

วันเวลาที่สะดวกในการเข้าดำเนินงาน : วันจันทร์ – ศุกร์ เวลา : 8.00 – 16.00 น.

แบบฟอร์ม	คณะ/หน่วยงาน	ITSC
รายละเอียดจุดติดตั้ง Access Point	(ลงลายมือชื่อ)	(ลงลายมือชื่อ)



ลำดับที่ 14 : ประเภทจุดติดตั้ง: **ใหม่** อาคาร: 1 ชั้น 4 ห้องประชุมสุทธาสินีบอล ด้านทิศใต้

ประเภทของสถานที่ : ห้องเรียน/ห้องปฏิบัติการ ห้องทำงาน ห้องประชุม ลานกิจกรรม อื่นๆ.....

ผู้ใช้งาน : **นักศึกษา บุคลากร และคนทั่วไป** จำนวนผู้ใช้งานประมาณ : 80 คน

ระยะทางเดินสาย UTP จาก Switch ประมาณ **25 เมตร**

ต่อกับ Switch ของคณะ : **Cisco รุ่น 2960-X/24 ports (เต็มแล้ว) สามารถจัดการ VLAN ได้**

วันเวลาที่สะดวกในการเข้าดำเนินงาน : **วันจันทร์ – ศุกร์ เวลา : 8.00 – 16.00 น.**

แบบฟอร์ม	คณะ/หน่วยงาน	ITSC
รายละเอียดจุดติดตั้ง Access Point	(ลงลายมือชื่อ)	(ลงลายมือชื่อ)

อาคาร 2



ลำดับที่ 15 : ประเภทจุดติดตั้ง: **ใหม่** อาคาร: 2 ชั้น 1 คลินิกศัลยศาสตร์ช่องปาก

ประเภทของสถานที่ : ห้องเรียน/ห้องปฏิบัติการ ห้องทำงาน ห้องประชุม ลานกิจกรรม อื่นๆ.....

ผู้ใช้งาน : **นักศึกษา บุคลากร และคนทั่วไป** จำนวนผู้ใช้งานประมาณ : 20 คน

ระยะทางเดินสาย UTP จาก Switch ประมาณ **25 เมตร**

ต่อกับ Switch ของคณะ : Cisco รุ่น SG350-28/28 ports (@ห้องสัมมนาคลินิกศัลย์) สามารถจัดการ VLAN ได้

วันเวลาที่สะดวกในการเข้าดำเนินงาน : วันจันทร์ – ศุกร์ เวลา : 8.00 – 16.00 น.

แบบฟอร์ม	คณะ/หน่วยงาน	ITSC
รายละเอียดจุดติดตั้ง Access Point	(ลงลายมือชื่อ)	(ลงลายมือชื่อ)



ลำดับที่ 16 : ประเภทจุดติดตั้ง: **ใหม่** อาคาร: 2 ชั้น 1 คลินิกศัลยกรรมช่องปาก

ประเภทของสถานที่ : ห้องเรียน/ห้องปฏิบัติการ ห้องทำงาน ห้องประชุม ลานกิจกรรม อื่นๆ.....

ผู้ที่ใช้งาน : **นักศึกษา บุคลากร และคนทั่วไป** จำนวนผู้ใช้งานประมาณ : 20 คน

ระยะทางเดินสาย UTP จาก Switch ประมาณ 30 เมตร

ต่อกับ Switch ของคณะ : Cisco รุ่น SF300-24/24 ports (@สาขาบูรณะ) สามารถจัดการ VLAN ได้

วันเวลาที่สะดวกในการเข้าดำเนินงาน : วันจันทร์ – ศุกร์ เวลา : 8.00 – 16.00 น.

แบบฟอร์ม	คณะ/หน่วยงาน	ITSC
รายละเอียดจุดติดตั้ง Access Point	(ลงลายมือชื่อ)	(ลงลายมือชื่อ)



ลำดับที่ 17 : ประเภทจุดติดตั้ง: **ใหม่** อาคาร: 2 ชั้น 1 ห้องพักสาขาทันตกรรมบูรณะ

ประเภทของสถานที่ : ห้องเรียน/ห้องปฏิบัติการ ห้องทำงาน ห้องประชุม ลานกิจกรรม อื่นๆ.....

ผู้ที่ใช้งาน : **นักศึกษา บุคลากร และคนทั่วไป** จำนวนผู้ใช้งานประมาณ : 10 คน

ระยะทางเดินสาย UTP จาก Switch ประมาณ **15 เมตร**

ต่อกับ Switch ของคณะ : **Cisco รุ่น SF300-24/24 ports (@สาขาบูรณะ) สามารถจัดการ VLAN ได้**

วันเวลาที่สะดวกในการเข้าดำเนินงาน : **วันจันทร์ – ศุกร์ เวลา : 8.00 – 16.00 น.**

แบบฟอร์ม	คณะ/หน่วยงาน	ITSC
รายละเอียดจุดติดตั้ง Access Point	(ลงลายมือชื่อ)	(ลงลายมือชื่อ)



ลำดับที่ 18 : ประเภทจุดติดตั้ง: **ใหม่** อาคาร: 2 ชั้น 1 ห้องพักสาขาทันตกรรมบูรณะ

ประเภทของสถานที่ : ห้องเรียน/ห้องปฏิบัติการ ห้องทำงาน ห้องประชุม ลานกิจกรรม อื่นๆ.....

ผู้ใช้งาน : **นักศึกษา บุคลากร และคนทั่วไป** จำนวนผู้ใช้งานประมาณ : 10 คน

ระยะทางเดินสาย UTP จาก Switch ประมาณ **15 เมตร**

ต่อกับ Switch ของคณะ : **Cisco รุ่น SF300-24/24 ports (@สาขาบูรณะ)** สามารถจัดการ VLAN ได้

วันเวลาที่สะดวกในการเข้าดำเนินงาน : **วันจันทร์ – ศุกร์ เวลา : 8.00 – 16.00 น.**

แบบฟอร์ม	คณะ/หน่วยงาน	ITSC
รายละเอียดจุดติดตั้ง Access Point	(ลงลายมือชื่อ)	(ลงลายมือชื่อ)



ลำดับที่ 19 : ประเภทจุดติดตั้ง: **ใหม่** อาคาร: 2 ชั้น 2 ห้องโถงในห้องพักอาจารย์สาขาทันตกรรมบูรณะ

ประเภทของสถานที่ : ห้องเรียน/ห้องปฏิบัติการ ห้องทำงาน ห้องประชุม ลานกิจกรรม อื่นๆ.....

ผู้ที่ใช้งาน : **นักศึกษา บุคลากร และคนทั่วไป** จำนวนผู้ใช้งานประมาณ : 10 คน

ระยะทางเดินสาย UTP จาก Switch ประมาณ **15 เมตร**

ต่อกับ Switch ของคณะ : Cisco รุ่น SF300-24/24 ports (@สาขาบูรณะ) สามารถจัดการ VLAN ได้

วันเวลาที่สะดวกในการเข้าดำเนินงาน : วันจันทร์ – ศุกร์ เวลา : 8.00 – 16.00 น.

แบบฟอร์ม	คณะ/หน่วยงาน	ITSC
รายละเอียดจุดติดตั้ง Access Point	(ลงลายมือชื่อ)	(ลงลายมือชื่อ)



ลำดับที่ 20 : ประเภทจุดติดตั้ง: **ใหม่** อาคาร: 2 ชั้น 2 บริเวณทางเดินห้องพักสาขาทันตกรรมบูรณะ

ประเภทของสถานที่ : ห้องเรียน/ห้องปฏิบัติการ ห้องทำงาน ห้องประชุม ลานกิจกรรม อื่นๆ.....

ผู้ที่ใช้งาน : **นักศึกษา บุคลากร และคนทั่วไป** จำนวนผู้ใช้งานประมาณ : 10 คน

ระยะทางเดินสาย UTP จาก Switch ประมาณ **15 เมตร**

ต่อกับ Switch ของคณะ : **Cisco รุ่น SF300-24/24 ports (@สาขาบูรณะ)** สามารถจัดการ VLAN ได้

วันเวลาที่สะดวกในการเข้าดำเนินงาน : **วันจันทร์ – ศุกร์ เวลา : 8.00 – 16.00 น.**

แบบฟอร์ม	คณะ/หน่วยงาน	ITSC
รายละเอียดจุดติดตั้ง Access Point	(ลงลายมือชื่อ)	(ลงลายมือชื่อ)



ลำดับที่ 21 : ประเภทจุดติดตั้ง: **ใหม่** อาคาร: 2 ชั้น 3 ห้องสัมมนา2 บัณฑิตศึกษา สาขาจัดฟัน

ประเภทของสถานที่ : ห้องเรียน/ห้องปฏิบัติการ ห้องทำงาน ห้องประชุม ลานกิจกรรม อื่นๆ.....


ผู้ใช้งาน : **นักศึกษา บุคลากร และคนทั่วไป** จำนวนผู้ใช้งานประมาณ : 15 คน

ระยะทางเดินสาย UTP จาก Switch ประมาณ 50 เมตร

ต่อกับ Switch ของคณะ : Cisco รุ่น SG350-28/28 ports สามารถจัดการ VLAN ได้

วันเวลาที่สะดวกในการเข้าดำเนินงาน : วันจันทร์ – ศุกร์ เวลา : 8.00 – 16.00 น.

แบบฟอร์ม	คณะ/หน่วยงาน	ITSC
รายละเอียดจุดติดตั้ง Access Point	(ลงลายมือชื่อ)	(ลงลายมือชื่อ)



ลำดับที่ 22 : ประเภทจุดติดตั้ง: **ใหม่** อาคาร: 2 ชั้น 3 คลินิกจัดฟัน (ด้านหลังคลินิก)

ประเภทของสถานที่ : ห้องเรียน/ห้องปฏิบัติการ ห้องทำงาน ห้องประชุม ลานกิจกรรม อื่นๆ.....

ผู้ที่ใช้งาน : **นักศึกษา บุคลากร และคนทั่วไป** จำนวนผู้ใช้งานประมาณ : 10 คน

ระยะทางเดินสาย UTP จาก Switch ประมาณ 15 เมตร

ต่อกับ Switch ของคณะ : Cisco รุ่น SG350-28/28 ports สามารถจัดการ VLAN ได้

วันเวลาที่สะดวกในการเข้าดำเนินงาน : วันจันทร์ – ศุกร์ เวลา : 8.00 – 16.00 น.

แบบฟอร์ม	คณะ/หน่วยงาน	ITSC
รายละเอียดจุดติดตั้ง Access Point	(ลงลายมือชื่อ)	(ลงลายมือชื่อ)



ลำดับที่ 23 : ประเภทจุดติดตั้ง: **ใหม่** อาคาร: 2 ชั้น 3 ทางเดินหน้าห้องพักอาจารย์สาขาทันตกรรมจัดฟัน

ประเภทของสถานที่ : ห้องเรียน/ห้องปฏิบัติการ ห้องทำงาน ห้องประชุม ลานกิจกรรม อื่นๆ.....

ผู้ใช้งาน : **นักศึกษา บุคลากร และคนทั่วไป** จำนวนผู้ใช้งานประมาณ : 10 คน

ระยะทางเดินสาย UTP จาก Switch ประมาณ 40 เมตร

ต่อกับ Switch ของคณะ : Cisco รุ่น SG250-28/28 ports (ในห้องพัก) สามารถจัดการ VLAN ได้

วันเวลาที่สะดวกในการเข้าดำเนินงาน : วันจันทร์ – ศุกร์ เวลา : 8.00 – 16.00 น.

แบบฟอร์ม	คณะ/หน่วยงาน	ITSC
รายละเอียดจุดติดตั้ง Access Point	(ลงลายมือชื่อ)	(ลงลายมือชื่อ)



ลำดับที่ 24 : ประเภทจุดติดตั้ง: **ใหม่** อาคาร: 2 ชั้น 3 ห้องสัมมนา สาขาพันตกรรมจัดฟัน

ประเภทของสถานที่ : ห้องเรียน/ห้องปฏิบัติการ ห้องทำงาน ห้องประชุม ลานกิจกรรม อื่นๆ.....

ผู้ใช้งาน : **นักศึกษา บุคลากร และคนทั่วไป** จำนวนผู้ใช้งานประมาณ : 10 คน

ระยะทางเดินสาย UTP จาก Switch ประมาณ 40 เมตร

ต่อกับ Switch ของคณะ : Cisco รุ่น SG350-28/28 ports สามารถจัดการ VLAN ได้

วันเวลาที่สะดวกในการเข้าดำเนินงาน : วันจันทร์ – ศุกร์ เวลา : 8.00 – 16.00 น.

แบบฟอร์ม	คณะ/หน่วยงาน	ITSC
รายละเอียดจุดติดตั้ง Access Point	(ลงลายมือชื่อ)	(ลงลายมือชื่อ)



ลำดับที่ 25 : ประเภทจุดติดตั้ง: **ใหม่** อาคาร: 2 ชั้น 5 ห้องสตูดิโอ หน่วยไอตฯ

ประเภทของสถานที่ : ห้องเรียน/ห้องปฏิบัติการ ห้องทำงาน ห้องประชุม ลานกิจกรรม อื่นๆ.....

ผู้ใช้งาน : **นักศึกษา บุคลากร และคนทั่วไป** จำนวนผู้ใช้งานประมาณ : 5 คน

ระยะทางเดินสาย UTP จาก Switch ประมาณ 20 เมตร

ต่อกับ Switch ของคณะ : Cisco รุ่นสามารถจัดการ VLAN ได้

วันเวลาที่สะดวกในการเข้าดำเนินงาน : วันจันทร์ – ศุกร์ เวลา : 8.00 – 16.00 น.

แบบฟอร์ม	คณะ/หน่วยงาน	ITSC
รายละเอียดจุดติดตั้ง Access Point	(ลงลายมือชื่อ)	(ลงลายมือชื่อ)

อาคาร 3



ลำดับที่ 26 : ประเภทจุดติดตั้ง: **ใหม่** อาคาร: 3 ชั้น 1 ห้องสัมมนา สาขาพยาบาลวิทย์ฯช่องปาก

ประเภทของสถานที่ : ห้องเรียน/ห้องปฏิบัติการ ห้องทำงาน ห้องประชุม ลานกิจกรรม อื่นๆ.....

ผู้ใช้งาน : **นักศึกษา บุคลากร และคนทั่วไป** จำนวนผู้ใช้งานประมาณ : 15 คน

ระยะทางเดินสาย UTP จาก Switch ประมาณ **20 เมตร**

ต่อกับ Switch ของคณะ : Cisco รุ่น switch เล็ก 8 ports **ไม่สามารถจัดการ VLAN ได้ *****

วันเวลาที่สะดวกในการเข้าดำเนินงาน : **วันจันทร์ – ศุกร์** เวลา : 8.00 – 16.00 น.

แบบฟอร์ม	คณะ/หน่วยงาน	ITSC
รายละเอียดจุดติดตั้ง Access Point	(ลงลายมือชื่อ)	(ลงลายมือชื่อ)



ลำดับที่ 27 : ประเภทจุดติดตั้ง: **ใหม่** อาคาร: 3 ชั้น 1 ห้องพักอาจารย์สาขาพยาบาลวิทย์ชองปาก

ประเภทของสถานที่ : ห้องเรียน/ห้องปฏิบัติการ ห้องทำงาน ห้องประชุม ลานกิจกรรม อื่นๆ.....

ผู้ใช้งาน : **นักศึกษา บุคลากร และคนทั่วไป** จำนวนผู้ใช้งานประมาณ : 15 คน

ระยะทางเดินสาย UTP จาก Switch ประมาณ **20 เมตร**

ต่อกับ Switch ของคณะ : Cisco รุ่น switch เล็ก 8 ports **ไม่สามารถจัดการ VLAN ได้ *****

วันเวลาที่สะดวกในการเข้าดำเนินงาน : **วันจันทร์ – ศุกร์** เวลา : 8.00 – 16.00 น.

แบบฟอร์ม	คณะ/หน่วยงาน	ITSC
รายละเอียดจุดติดตั้ง Access Point	(ลงลายมือชื่อ)	(ลงลายมือชื่อ)



ลำดับที่ 28 : ประเภทจุดติดตั้ง: **ใหม่** อาคาร: 3 ชั้น 1 ห้องพักอาจารย์สาขาพยาบาลวิทย์ชองปาก

ประเภทของสถานที่ : ห้องเรียน/ห้องปฏิบัติการ ห้องทำงาน ห้องประชุม ลานกิจกรรม อื่นๆ.....

ผู้ใช้งาน : **นักศึกษา บุคลากร และคนทั่วไป** จำนวนผู้ใช้งานประมาณ : 15 คน

ระยะทางเดินสาย UTP จาก Switch ประมาณ **20 เมตร**

ต่อกับ Switch ของคณะ : Cisco รุ่น switch เล็ก 8 ports **ไม่สามารถจัดการ VLAN ได้ *****

วันเวลาที่สะดวกในการเข้าดำเนินงาน : **วันจันทร์ – ศุกร์** เวลา : 8.00 – 16.00 น.

แบบฟอร์ม	คณะ/หน่วยงาน	ITSC
รายละเอียดจุดติดตั้ง Access Point	(ลงลายมือชื่อ)	(ลงลายมือชื่อ)



ลำดับที่ 29 : ประเภทจุดติดตั้ง: **ใหม่** อาคาร: 3 ชั้น 1 ห้อง Lab พยาธิวิทยา สาขาพยาธิวิทยาช่องปาก

ประเภทของสถานที่ : ห้องเรียน/ห้องปฏิบัติการ ห้องทำงาน ห้องประชุม ลานกิจกรรม อื่นๆ.....


ผู้ใช้งาน : **นักศึกษา บุคลากร และคนทั่วไป** จำนวนผู้ใช้งานประมาณ : 5 คน

ระยะทางเดินสาย UTP จาก Switch ประมาณ **25 เมตร**

ต่อกับ Switch ของคณะ : **Cisco รุ่น switch เล็ก 8 ports ไม่สามารถจัดการ VLAN ได้ *****

วันเวลาที่สะดวกในการเข้าดำเนินงาน : **วันจันทร์ – ศุกร์ เวลา : 8.00 – 16.00 น.**

แบบฟอร์ม	คณะ/หน่วยงาน	ITSC
รายละเอียดจุดติดตั้ง Access Point	(ลงลายมือชื่อ)	(ลงลายมือชื่อ)



ลำดับที่ 30 : ประเภทจุดติดตั้ง: **ใหม่** อาคาร: 3 ชั้น 2 ห้องพักอาจารย์สาขาทันตกรรมสำหรับเด็ก

ประเภทของสถานที่ : ห้องเรียน/ห้องปฏิบัติการ ห้องทำงาน ห้องประชุม ลานกิจกรรม อื่นๆ.....

ผู้ใช้งาน : **นักศึกษา บุคลากร และคนทั่วไป** จำนวนผู้ใช้งานประมาณ : 7 คน

ระยะทางเดินสาย UTP จาก Switch ประมาณ **15 เมตร**

ต่อกับ Switch ของคณะ : **Cisco รุ่น SG350-28/28 ports (@สาขาเด็ก) สามารถจัดการ VLAN ได้ *****

วันเวลาที่สะดวกในการเข้าดำเนินงาน : **วันจันทร์ – ศุกร์ เวลา : 8.00 – 16.00 น.**

แบบฟอร์ม	คณะ/หน่วยงาน	ITSC
รายละเอียดจุดติดตั้ง Access Point	(ลงลายมือชื่อ)	(ลงลายมือชื่อ)



ลำดับที่ 31 : ประเภทจุดติดตั้ง: **ใหม่** อาคาร: 3 ชั้น 2 คลินิกส่งเสริมสุขภาพช่องปาก

ประเภทของสถานที่ : ห้องเรียน/ห้องปฏิบัติการ ห้องทำงาน ห้องประชุม ลานกิจกรรม อื่นๆ.....

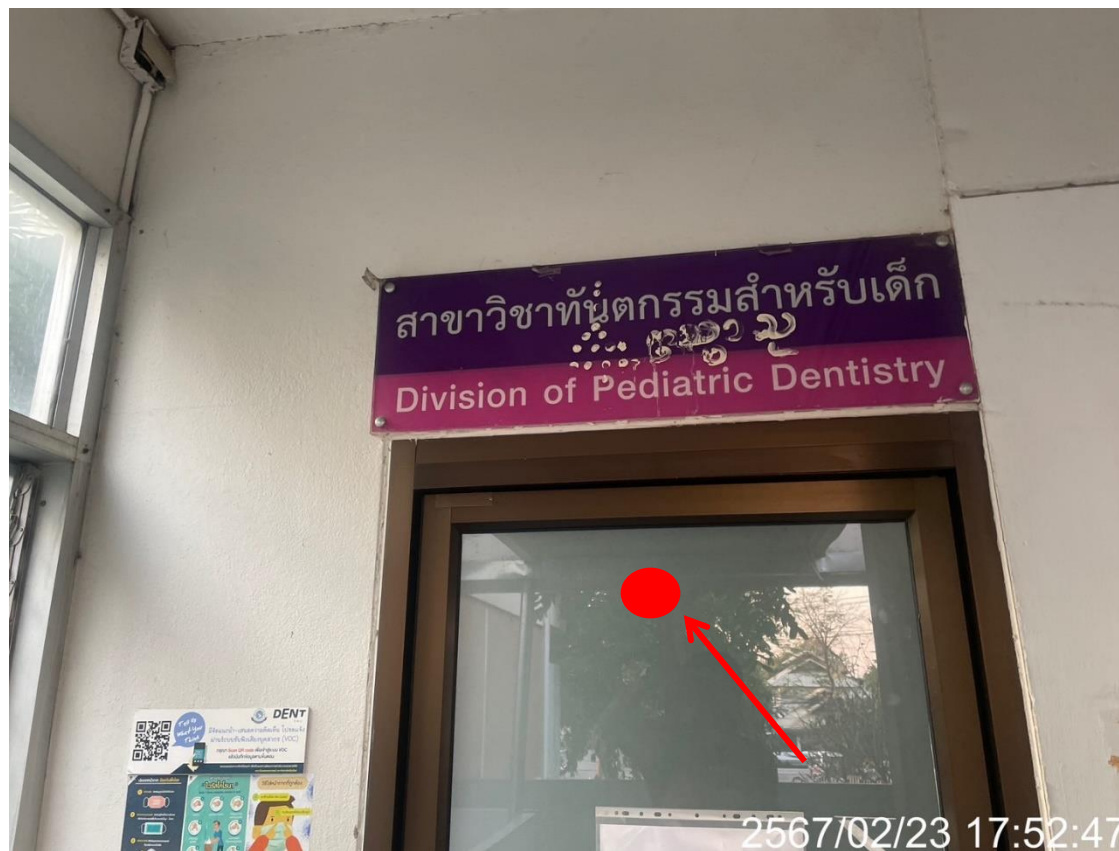
ผู้ที่ใช้งาน : **นักศึกษา บุคลากร และคนทั่วไป** จำนวนผู้ใช้งานประมาณ : 7 คน

ระยะทางเดินสาย UTP จาก Switch ประมาณ 15 เมตร

ต่อกับ Switch ของคณะ : Cisco รุ่น SG350-28/28 ports (@สาขาเด็ก) สามารถจัดการ VLAN ได้ ***

วันเวลาที่สะดวกในการเข้าดำเนินงาน : วันจันทร์ – ศุกร์ เวลา : 8.00 – 16.00 น.

แบบฟอร์ม	คณะ/หน่วยงาน	ITSC
รายละเอียดจุดติดตั้ง Access Point	(ลงลายมือชื่อ)	(ลงลายมือชื่อ)



ลำดับที่ 32 : ประเภทจุดติดตั้ง: **ใหม่** อาคาร: 3 ชั้น 2 ห้องพักอาจารย์

ประเภทของสถานที่ : ห้องเรียน/ห้องปฏิบัติการ ห้องทำงาน ห้องประชุม ลานกิจกรรม อื่นๆ.....

ผู้ใช้งาน : **นักศึกษา บุคลากร และคนทั่วไป** จำนวนผู้ใช้งานประมาณ : 7 คน

ระยะทางเดินสาย UTP จาก Switch ประมาณ 5 เมตร

ต่อกับ Switch ของคณะ : Cisco รุ่น SG350-28/28 ports (@สาขาเด็ก) สามารถจัดการ VLAN ได้ ***

วันเวลาที่สะดวกในการเข้าดำเนินงาน : วันจันทร์ – ศุกร์ เวลา : 8.00 – 16.00 น.

แบบฟอร์ม	คณะ/หน่วยงาน	ITSC
รายละเอียดจุดติดตั้ง Access Point	(ลงลายมือชื่อ)	(ลงลายมือชื่อ)

อาคาร 4



ลำดับที่ 33 : ประเภทจุดติดตั้ง: **ใหม่** อาคาร: 4 ชั้น 1 บริเวณทางเข้าโรงพยาบาลทันตกรรม

ประเภทของสถานที่ : ห้องเรียน/ห้องปฏิบัติการ ห้องทำงาน ห้องประชุม ลานกิจกรรม อื่นๆ.....

ผู้ที่ใช้งาน : **นักศึกษา บุคลากร และคนทั่วไป** จำนวนผู้ใช้งานประมาณ : **50** คน

ระยะทางเดินสาย UTP จาก Switch ประมาณ **35** เมตร

ต่อกับ Switch ของคณะ : **Cisco รุ่น SF300-24/24 ports (@คลินิกปริทันต์)** สามารถจัดการ VLAN ได้ ***

วันเวลาที่สะดวกในการเข้าดำเนินงาน : **วันจันทร์ – ศุกร์** เวลา : **8.00 – 16.00** น.

แบบฟอร์ม	คณะ/หน่วยงาน	ITSC
รายละเอียดจุดติดตั้ง Access Point	(ลงลายมือชื่อ)	(ลงลายมือชื่อ)



ลำดับที่ 34 : ประเภทจุดติดตั้ง: **ใหม่** อาคาร: 4 ชั้น 1 บริเวณห้องยา

ประเภทของสถานที่ : ห้องเรียน/ห้องปฏิบัติการ ห้องทำงาน ห้องประชุม ลานกิจกรรม อื่นๆ.....

ผู้ที่ใช้งาน : **นักศึกษา บุคลากร และคนทั่วไป** จำนวนผู้ใช้งานประมาณ : 7 คน

ระยะทางเดินสาย UTP จาก Switch ประมาณ **20 เมตร**

ต่อกับ Switch ของคณะ : **Cisco รุ่น SF300-24/24 ports (@เวคลินิกรปริทัศน์)** สามารถจัดการ VLAN ได้ ***

วันเวลาที่สะดวกในการเข้าดำเนินงาน : **วันจันทร์ – ศุกร์ เวลา : 8.00 – 16.00 น.**

แบบฟอร์ม	คณะ/หน่วยงาน	ITSC
รายละเอียดจุดติดตั้ง Access Point	(ลงลายมือชื่อ)	(ลงลายมือชื่อ)



ลำดับที่ 35 : ประเภทจุดติดตั้ง: **ใหม่** อาคาร: 4 ชั้น 2 คลินิกปริทันต์

ประเภทของสถานที่ : ห้องเรียน/ห้องปฏิบัติการ ห้องทำงาน ห้องประชุม ลานกิจกรรม อื่นๆ.....

ผู้ใช้งาน : **นักศึกษา บุคลากร และคนทั่วไป** จำนวนผู้ใช้งานประมาณ : **15** คน

ระยะทางเดินสาย UTP จาก Switch ประมาณ **10 เมตร**

ต่อกับ Switch ของคณะ : **Cisco รุ่น SG350-28/28 ports (@คลินิกปริทันต์) สามารถจัดการ VLAN ได้ *****

วันเวลาที่สะดวกในการเข้าดำเนินงาน : **วันจันทร์ – ศุกร์ เวลา : 8.00 – 16.00 น.**

แบบฟอร์ม	คณะ/หน่วยงาน	ITSC
รายละเอียดจุดติดตั้ง Access Point	(ลงลายมือชื่อ)	(ลงลายมือชื่อ)



ลำดับที่ 36 : ประเภทจุดติดตั้ง: **ใหม่** อาคาร: 4 ชั้น 2 ด้านหลังคลินิกปริทัศน์

ประเภทของสถานที่ : ห้องเรียน/ห้องปฏิบัติการ ห้องทำงาน ห้องประชุม ลานกิจกรรม อื่นๆ.....

ผู้ที่ใช้งาน : **นักศึกษา บุคลากร และคนทั่วไป** จำนวนผู้ใช้งานประมาณ : **15** คน


ระยะทางเดินสาย UTP จาก Switch ประมาณ **35** เมตร

ต่อกับ Switch ของคณะ : **Cisco รุ่น SG350-28/28 ports (@คลินิกปริทัศน์)** สามารถจัดการ VLAN ได้ ***

วันเวลาที่สะดวกในการเข้าดำเนินงาน : **วันจันทร์ – ศุกร์** เวลา : **8.00 – 16.00** น.

แบบฟอร์ม	คณะ/หน่วยงาน	ITSC
รายละเอียดจุดติดตั้ง Access Point	(ลงลายมือชื่อ)	(ลงลายมือชื่อ)

อาคาร 5



ลำดับที่ 37 : ประเภทจุดติดตั้ง: **ใหม่** อาคาร: **5** ชั้น 1 **คลินิกพยาธิวิทยาช่องปาก**

ประเภทของสถานที่ : ห้องเรียน/ห้องปฏิบัติการ ห้องทำงาน ห้องประชุม ลานกิจกรรม อื่นๆ.....

ผู้ที่ใช้งาน : **นักศึกษา บุคลากร และคนทั่วไป** จำนวนผู้ใช้งานประมาณ : **20** คน

ระยะทางเดินสาย UTP จาก Switch ประมาณ **15** เมตร

ต่อกับ Switch ของคณะ : **Cisco รุ่น SF300-24 ports (@คลินิกพยาธิ)** สามารถจัดการ VLAN ได้ ***

วันเวลาที่สะดวกในการเข้าดำเนินงาน : **วันจันทร์ – ศุกร์** เวลา : **8.00 – 16.00** น.

แบบฟอร์ม	คณะ/หน่วยงาน	ITSC
รายละเอียดจุดติดตั้ง Access Point	(ลงลายมือชื่อ)	(ลงลายมือชื่อ)



ลำดับที่ 38 : ประเภทจุดติดตั้ง: **ใหม่** อาคาร: 5 ชั้น 2 คลินิกทันตกรรมสำหรับเด็ก

ประเภทของสถานที่ : ห้องเรียน/ห้องปฏิบัติการ ห้องทำงาน ห้องประชุม ลานกิจกรรม อื่นๆ.....

ผู้ที่ใช้งาน : **นักศึกษา บุคลากร และคนทั่วไป** จำนวนผู้ใช้งานประมาณ : **20** คน

ระยะทางเดินสาย UTP จาก Switch ประมาณ **15** เมตร

ต่อกับ Switch ของคณะ : **Cisco รุ่น SG350-28/28 ports (@คลินิกเด็ก) สามารถจัดการ VLAN ได้ *****

วันเวลาที่สะดวกในการเข้าดำเนินงาน : **วันจันทร์ – ศุกร์ เวลา : 8.00 – 16.00 น.**

แบบฟอร์ม	คณะ/หน่วยงาน	ITSC
รายละเอียดจุดติดตั้ง Access Point	(ลงลายมือชื่อ)	(ลงลายมือชื่อ)



ลำดับที่ 39 : ประเภทจุดติดตั้ง: **ใหม่** อาคาร: 5 ชั้น 4 ห้องประชุมสาขาวิชาทันตกรรมประดิษฐ์

ประเภทของสถานที่ : ห้องเรียน/ห้องปฏิบัติการ ห้องทำงาน ห้องประชุม ลานกิจกรรม อื่นๆ.....

ผู้ที่ใช้งาน : **นักศึกษา บุคลากร และคนทั่วไป** จำนวนผู้ใช้งานประมาณ : **20** คน

ระยะทางเดินสาย UTP จาก Switch ประมาณ **15** เมตร

ต่อกับ Switch ของคณะ : **Cisco รุ่น SG350-X/24 ports (@หน้าห้องบรรยาย 2) สามารถจัดการ VLAN ได้ *****

วันเวลาที่สะดวกในการเข้าดำเนินงาน : **วันจันทร์ – ศุกร์ เวลา : 8.00 – 16.00 น.**

แบบฟอร์ม	คณะ/หน่วยงาน	ITSC
รายละเอียดจุดติดตั้ง Access Point	(ลงลายมือชื่อ)	(ลงลายมือชื่อ)



ลำดับที่ 40 : ประเภทจุดติดตั้ง: **ใหม่** อาคาร: 5 ชั้น 4 ห้องบรรยายบัณฑิตศึกษา 2

ประเภทของสถานที่ : ห้องเรียน/ห้องปฏิบัติการ ห้องทำงาน ห้องประชุม ลานกิจกรรม อื่นๆ.....

ผู้ใช้งาน : **นักศึกษา บุคลากร และคนทั่วไป** จำนวนผู้ใช้งานประมาณ : **10** คน

ระยะทางเดินสาย UTP จาก Switch ประมาณ **40** เมตร

ต่อกับ Switch ของคณะ : Cisco รุ่น 2960-X/24 ports (@หน้าห้องบรรยาย 2) สามารถจัดการ VLAN ได้ ***

วันเวลาที่สะดวกในการเข้าดำเนินงาน : วันจันทร์ – ศุกร์ เวลา : 8.00 – 16.00 น.

แบบฟอร์ม	คณะ/หน่วยงาน	ITSC
รายละเอียดจุดติดตั้ง Access Point	(ลงลายมือชื่อ)	(ลงลายมือชื่อ)

อาคาร 6



ลำดับที่ 41 : ประเภทจุดติดตั้ง: **ใหม่** อาคาร: 6 ชั้น 1 ห้องสัมมนาคลินิกรังสี

ประเภทของสถานที่ : ห้องเรียน/ห้องปฏิบัติการ ห้องทำงาน ห้องประชุม ลานกิจกรรม อื่นๆ.....

ผู้ที่ใช้งาน : **นักศึกษา บุคลากร และคนทั่วไป** จำนวนผู้ใช้งานประมาณ : 25 คน

ระยะทางเดินสาย UTP จาก Switch ประมาณ **25 เมตร**

ต่อกับ Switch ของคณะ : Cisco รุ่น SG350-28/28 ports (@หน้าเคาร์เตอร์คลินิกรังสี) สามารถจัดการ VLAN ได้ ***

วันเวลาที่สะดวกในการเข้าดำเนินงาน : วันจันทร์ – ศุกร์ เวลา : 8.00 – 16.00 น.

แบบฟอร์ม	คณะ/หน่วยงาน	ITSC
รายละเอียดจุดติดตั้ง Access Point	(ลงลายมือชื่อ)	(ลงลายมือชื่อ)



ลำดับที่ 42 : ประเภทจุดติดตั้ง: **ใหม่** อาคาร: **6** ชั้น 1 ห้องประชุมคลินิกรังสี

ประเภทของสถานที่ : ห้องเรียน/ห้องปฏิบัติการ ห้องทำงาน ห้องประชุม ลานกิจกรรม อื่นๆ.....

ผู้ใช้งาน : **นักศึกษา บุคลากร และคนทั่วไป** จำนวนผู้ใช้งานประมาณ : **15** คน

ระยะทางเดินสาย UTP จาก Switch ประมาณ **10** เมตร

ต่อกับ Switch ของคณะ : **Cisco รุ่น SG350-28/28 ports (@หน้าเคาร์เตอร์คลินิกรังสี)** สามารถจัดการ VLAN ได้ ***

วันเวลาที่สะดวกในการเข้าดำเนินงาน : **วันจันทร์ – ศุกร์** เวลา : **8.00 – 16.00** น.

แบบฟอร์ม	คณะ/หน่วยงาน	ITSC
รายละเอียดจุดติดตั้ง Access Point	(ลงลายมือชื่อ)	(ลงลายมือชื่อ)



ลำดับที่ 43 : ประเภทจุดติดตั้ง: **ใหม่** อาคาร: 6 ชั้น 1 บริเวณด้านหน้าห้องอ่านฟิล์ม

ประเภทของสถานที่ : ห้องเรียน/ห้องปฏิบัติการ ห้องทำงาน ห้องประชุม ลานกิจกรรม อื่นๆ.....


ผู้ใช้งาน : **นักศึกษา บุคลากร และคนทั่วไป** จำนวนผู้ใช้งานประมาณ : 7 คน

ระยะทางเดินสาย UTP จาก Switch ประมาณ 30 เมตร

ต่อกับ Switch ของคณะ : Cisco รุ่น SG350-28/28 ports (@หน้าเคาร์เตอร์คลินิกรังสี) สามารถจัดการ VLAN ได้ ***

วันเวลาที่สะดวกในการเข้าดำเนินงาน : วันจันทร์ – ศุกร์ เวลา : 8.00 – 16.00 น.

แบบฟอร์ม	คณะ/หน่วยงาน	ITSC
รายละเอียดจุดติดตั้ง Access Point	(ลงลายมือชื่อ)	(ลงลายมือชื่อ)



ลำดับที่ 44 : ประเภทจุดติดตั้ง: **ใหม่** อาคาร: 6 ชั้น 2 คลินิกทันตกรรมพร้อมมูล

ประเภทของสถานที่ : ห้องเรียน/ห้องปฏิบัติการ ห้องทำงาน ห้องประชุม ลานกิจกรรม อื่นๆ.....

ผู้ใช้งาน : **นักศึกษา บุคลากร และคนทั่วไป** จำนวนผู้ใช้งานประมาณ : 20 คน

ระยะทางเดินสาย UTP จาก Switch ประมาณ 25 เมตร

ต่อกับ Switch ของคณะ : Cisco รุ่น SF300-24/24 ports (@หน้าเคอร์เตอร์คลินิกพร้อมมูล) สามารถจัดการ VLAN ได้ ***

วันเวลาที่สะดวกในการเข้าดำเนินงาน : วันจันทร์ – ศุกร์ เวลา : 8.00 – 16.00 น.

แบบฟอร์ม	คณะ/หน่วยงาน	ITSC
รายละเอียดจุดติดตั้ง Access Point	(ลงลายมือชื่อ)	(ลงลายมือชื่อ)



ลำดับที่ 45 : ประเภทจุดติดตั้ง: **ใหม่** อาคาร: 6 ชั้น 2 ด้านหน้าคลินิกทันตกรรมพร้อมมูลใกล้เคาเตอร์

ประเภทของสถานที่ : ห้องเรียน/ห้องปฏิบัติการ ห้องทำงาน ห้องประชุม ลานกิจกรรม อื่นๆ.....

ผู้ใช้งาน : **นักศึกษา บุคลากร และคนทั่วไป** จำนวนผู้ใช้งานประมาณ : 10 คน

ระยะทางเดินสาย UTP จาก Switch ประมาณ 10 เมตร

ต่อกับ Switch ของคณะ : Cisco รุ่น SF300-24/24 ports (@หน้าเคาเตอร์คลินิกพร้อมมูล) สามารถจัดการ VLAN ได้ ***

วันเวลาที่สะดวกในการเข้าดำเนินงาน : วันจันทร์ – ศุกร์ เวลา : 8.00 – 16.00 น.

แบบฟอร์ม	คณะ/หน่วยงาน	ITSC
รายละเอียดจุดติดตั้ง Access Point	(ลงลายมือชื่อ)	(ลงลายมือชื่อ)



ลำดับที่ 46 : ประเภทจุดติดตั้ง: **ใหม่** อาคาร: 6 ชั้น 3 ห้องพักอาจารย์นิเทศ คลินิกพร้อมมูล

ประเภทของสถานที่ : ห้องเรียน/ห้องปฏิบัติการ ห้องทำงาน ห้องประชุม ลานกิจกรรม อื่นๆ.....

ผู้ใช้งาน : **นักศึกษา บุคลากร และคนทั่วไป** จำนวนผู้ใช้งานประมาณ : 10 คน

ระยะทางเดินสาย UTP จาก Switch ประมาณ **30 เมตร**

ต่อกับ Switch ของคณะ : **Cisco รุ่น SG350-28/28 ports (@หน้าเคาร์เตอร์คลินิกพร้อมมูล) สามารถจัดการ VLAN ได้ *****

วันเวลาที่สะดวกในการเข้าดำเนินงาน : **วันจันทร์ – ศุกร์ เวลา : 8.00 – 16.00 น.**

แบบฟอร์ม	คณะ/หน่วยงาน	ITSC
รายละเอียดจุดติดตั้ง Access Point	(ลงลายมือชื่อ)	(ลงลายมือชื่อ)



ลำดับที่ 47 : ประเภทจุดติดตั้ง: **ใหม่** อาคาร: 6 ชั้น 3 คลินิกพร้อมมูล

ประเภทของสถานที่ : ห้องเรียน/ห้องปฏิบัติการ ห้องทำงาน ห้องประชุม ลานกิจกรรม อื่นๆ.....

ผู้ใช้งาน : **นักศึกษา บุคลากร และคนทั่วไป** จำนวนผู้ใช้งานประมาณ : **15** คน

ระยะทางเดินสาย UTP จาก Switch ประมาณ **30** เมตร

ต่อกับ Switch ของคณะ : **Cisco รุ่น SG350-28/28 ports (@หน้าเคาร์เตอร์คลินิกพร้อมมูล)** สามารถจัดการ VLAN ได้ ***

วันเวลาที่สะดวกในการเข้าดำเนินงาน : **วันจันทร์ – ศุกร์** เวลา : **8.00 – 16.00** น.

แบบฟอร์ม	คณะ/หน่วยงาน	ITSC
รายละเอียดจุดติดตั้ง Access Point	(ลงลายมือชื่อ)	(ลงลายมือชื่อ)



ลำดับที่ 48 : ประเภทจุดติดตั้ง: **ใหม่** อาคาร: 6 ชั้น 4 ห้องบรรยายบัณฑิต 3

ประเภทของสถานที่ : ห้องเรียน/ห้องปฏิบัติการ ห้องทำงาน ห้องประชุม ลานกิจกรรม อื่นๆ.....

ผู้ใช้งาน : **นักศึกษา บุคลากร และคนทั่วไป** จำนวนผู้ใช้งานประมาณ : **15** คน

ระยะทางเดินสาย UTP จาก Switch ประมาณ **30** เมตร

ต่อกับ Switch ของคณะ : **Cisco รุ่น Cisco2960-X (@ทางเดินชั้น 4) สามารถจัดการ VLAN ได้ *****

วันเวลาที่สะดวกในการเข้าดำเนินงาน : **วันจันทร์ – ศุกร์ เวลา : 8.00 – 16.00 น.**

แบบฟอร์ม	คณะ/หน่วยงาน	ITSC
รายละเอียดจุดติดตั้ง Access Point	(ลงลายมือชื่อ)	(ลงลายมือชื่อ)

อาคาร 7



ลำดับที่ 49 : ประเภทจุดติดตั้ง: **ใหม่** อาคาร: 7 ชั้น 1 ห้องสมาคมศิษย์เก่าทันตแพทย์

ประเภทของสถานที่ : ห้องเรียน/ห้องปฏิบัติการ ห้องทำงาน ห้องประชุม ลานกิจกรรม อื่นๆ.....

ผู้ที่ใช้งาน : **นักศึกษา บุคลากร และคนทั่วไป** จำนวนผู้ใช้งานประมาณ : **15** คน

ระยะทางเดินสาย UTP จาก Switch ประมาณ **60** เมตร

ต่อกับ Switch ของคณะ : **Cisco2960S 24 ports สามารถจัดการ VLAN ได้ (คงต้องซื้อทดแทน)*****

วันเวลาที่สะดวกในการเข้าดำเนินงาน : **วันจันทร์ – ศุกร์ เวลา : 8.00 – 16.00 น.**

แบบฟอร์ม	คณะ/หน่วยงาน	ITSC
รายละเอียดจุดติดตั้ง Access Point	(ลงลายมือชื่อ)	(ลงลายมือชื่อ)



ลำดับที่ 50 : ประเภทจุดติดตั้ง: **ใหม่** อาคาร: 7 ชั้น 1 บริเวณหน้าห้องซัพพลาย

ประเภทของสถานที่ : ห้องเรียน/ห้องปฏิบัติการ ห้องทำงาน ห้องประชุม ลานกิจกรรม อื่นๆ.....

ผู้ใช้งาน : **นักศึกษา บุคลากร และคนทั่วไป** จำนวนผู้ใช้งานประมาณ : **25** คน

ระยะทางเดินสาย UTP จาก Switch ประมาณ **60** เมตร

ต่อกับ Switch ของคณะ : **Cisco2960S 24 ports สามารถจัดการ VLAN ได้ (คงต้องซื้อทดแทน)*****

วันเวลาที่สะดวกในการเข้าดำเนินงาน : **วันจันทร์ – ศุกร์ เวลา : 8.00 – 16.00 น.**

แบบฟอร์ม	คณะ/หน่วยงาน	ITSC
รายละเอียดจุดติดตั้ง Access Point	(ลงลายมือชื่อ)	(ลงลายมือชื่อ)



ลำดับที่ 51 : ประเภทจุดติดตั้ง: **ใหม่** อาคาร: 7 ชั้น 2 ห้องธุรการและบริหารงานบุคคล

ประเภทของสถานที่ : ห้องเรียน/ห้องปฏิบัติการ ห้องทำงาน ห้องประชุม ลานกิจกรรม อื่นๆ.....


ผู้ใช้งาน : **นักศึกษา บุคลากร และคนทั่วไป** จำนวนผู้ใช้งานประมาณ : **15** คน

ระยะทางเดินสาย UTP จาก Switch ประมาณ **30** เมตร

ต่อกับ Switch ของคณะ : 3Com รุ่น 3Com-24/24 ports ไม่สามารถจัดการ VLAN ได้ (คงต้องซื้อทดแทน)***

วันเวลาที่สะดวกในการเข้าดำเนินงาน : วันจันทร์ – ศุกร์ เวลา : 8.00 – 16.00 น.

แบบฟอร์ม	คณะ/หน่วยงาน	ITSC
รายละเอียดจุดติดตั้ง Access Point	(ลงลายมือชื่อ)	(ลงลายมือชื่อ)



ลำดับที่ 52 : ประเภทจุดติดตั้ง: **ใหม่** อาคาร: 7 ชั้น 2 ห้องประชุมสำนักงานคณะ 3 (ห้องแดง)

ประเภทของสถานที่ : ห้องเรียน/ห้องปฏิบัติการ ห้องทำงาน ห้องประชุม ลานกิจกรรม อื่นๆ.....

ผู้ใช้งาน : **นักศึกษา บุคลากร และคนทั่วไป** จำนวนผู้ใช้งานประมาณ : **15** คน

ระยะทางเดินสาย UTP จาก Switch ประมาณ **30** เมตร

ต่อกับ Switch ของคณะ : **Cisco รุ่น SG350-28/28 ports สามารถจัดการ VLAN ได้ (port อาจเต็ม)****

วันเวลาที่สะดวกในการเข้าดำเนินงาน : **วันจันทร์ – ศุกร์ เวลา : 8.00 – 16.00 น.**

แบบฟอร์ม	คณะ/หน่วยงาน	ITSC
รายละเอียดจุดติดตั้ง Access Point	(ลงลายมือชื่อ)	(ลงลายมือชื่อ)



ลำดับที่ 53 : ประเภทจุดติดตั้ง: **ใหม่** อาคาร: 7 ชั้น 2 ห้องประชุมกรรมการคณะ

ประเภทของสถานที่ : ห้องเรียน/ห้องปฏิบัติการ ห้องทำงาน ห้องประชุม ลานกิจกรรม อื่นๆ.....

ผู้ที่ใช้งาน : **นักศึกษา บุคลากร และคนทั่วไป** จำนวนผู้ใช้งานประมาณ : 30 คน

ระยะทางเดินสาย UTP จาก Switch ประมาณ 30 เมตร

ต่อกับ Switch ของคณะ : Cisco รุ่น SG350-28/28 ports สามารถจัดการ VLAN ได้ (port อาจเต็ม)**

วันเวลาที่สะดวกในการเข้าดำเนินงาน : วันจันทร์ – ศุกร์ เวลา : 8.00 – 16.00 น.

แบบฟอร์ม	คณะ/หน่วยงาน	ITSC
รายละเอียดจุดติดตั้ง Access Point	(ลงลายมือชื่อ)	(ลงลายมือชื่อ)



ลำดับที่ 54 : ประเภทจุดติดตั้ง: ใหม่ อาคาร: 7 ชั้น 2 ห้องคนบดี

ประเภทของสถานที่ : ห้องเรียน/ห้องปฏิบัติการ ห้องทำงาน ห้องประชุม ลานกิจกรรม อื่นๆ.....

ผู้ใช้งาน : นักศึกษา บุคลากร และคนทั่วไป จำนวนผู้ใช้งานประมาณ : 6 คน

ระยะทางเดินสาย UTP จาก Switch ประมาณ 30 เมตร

ต่อกับ Switch ของคณะ : Cisco รุ่น SG350-28/28 ports สามารถจัดการ VLAN ได้ (port อาจเต็ม)***

วันเวลาที่สะดวกในการเข้าดำเนินงาน : วันจันทร์ – ศุกร์ เวลา : 8.00 – 16.00 น.

แบบฟอร์ม	คณะ/หน่วยงาน	ITSC
รายละเอียดจุดติดตั้ง Access Point	(ลงลายมือชื่อ)	(ลงลายมือชื่อ)



ลำดับที่ 55 : ประเภทจุดติดตั้ง: **ใหม่** อาคาร: 7 ชั้น 3 ห้องประชุมสาขาปริทัศน์

ประเภทของสถานที่ : ห้องเรียน/ห้องปฏิบัติการ ห้องทำงาน ห้องประชุม ลานกิจกรรม อื่นๆ.....

ผู้ใช้งาน : **นักศึกษา บุคลากร และคนทั่วไป** จำนวนผู้ใช้งานประมาณ : **15** คน

ระยะทางเดินสาย UTP จาก Switch ประมาณ **20** เมตร

ต่อกับ Switch ของคณะ : **Cisco รุ่น Cisco2960-S/24 ports สามารถจัดการ VLAN ได้**

วันเวลาที่สะดวกในการเข้าดำเนินงาน : **วันจันทร์ – ศุกร์ เวลา : 8.00 – 16.00 น.**

แบบฟอร์ม	คณะ/หน่วยงาน	ITSC
รายละเอียดจุดติดตั้ง Access Point	(ลงลายมือชื่อ)	(ลงลายมือชื่อ)



ลำดับที่ 56 : ประเภทจุดติดตั้ง: **ใหม่** อาคาร: 7 ชั้น 3 ห้องพักสาขาทันตกรรมชุมชน

ประเภทของสถานที่ : ห้องเรียน/ห้องปฏิบัติการ ห้องทำงาน ห้องประชุม ลานกิจกรรม อื่นๆ.....

ผู้ใช้งาน : **นักศึกษา บุคลากร และคนทั่วไป** จำนวนผู้ใช้งานประมาณ : **15** คน

ระยะทางเดินสาย UTP จาก Switch ประมาณ **20** เมตร

ต่อกับ Switch ของคณะ : **Cisco รุ่น SF300-24/24 ports สามารถจัดการ VLAN ได้**

วันเวลาที่สะดวกในการเข้าดำเนินงาน : **วันจันทร์ – ศุกร์ เวลา : 8.00 – 16.00 น.**

แบบฟอร์ม	คณะ/หน่วยงาน	ITSC
รายละเอียดจุดติดตั้ง Access Point	(ลงลายมือชื่อ)	(ลงลายมือชื่อ)



ลำดับที่ 57 : ประเภทจุดติดตั้ง: **ใหม่** อาคาร: 7 ชั้น 3 ห้องประชุมสาขาทันตกรรมชุมชน

ประเภทของสถานที่ : ห้องเรียน/ห้องปฏิบัติการ ห้องทำงาน ห้องประชุม ลานกิจกรรม อื่นๆ.....

ผู้ใช้งาน : **นักศึกษา บุคลากร และคนทั่วไป** จำนวนผู้ใช้งานประมาณ : **15** คน

ระยะทางเดินสาย UTP จาก Switch ประมาณ **20** เมตร

ต่อกับ Switch ของคณะ : **Cisco รุ่น SF300-24/24 ports สามารถจัดการ VLAN ได้**

วันเวลาที่สะดวกในการเข้าดำเนินงาน : **วันจันทร์ – ศุกร์ เวลา : 8.00 – 16.00 น.**

แบบฟอร์ม	คณะ/หน่วยงาน	ITSC
รายละเอียดจุดติดตั้ง Access Point	(ลงลายมือชื่อ)	(ลงลายมือชื่อ)



ลำดับที่ 58 : ประเภทจุดติดตั้ง: **ใหม่** อาคาร: 7 ชั้น 3 ห้องประชุมสาขา ศาสตร์ของปาก

ประเภทของสถานที่ : ห้องเรียน/ห้องปฏิบัติการ ห้องทำงาน ห้องประชุม ลานกิจกรรม อื่นๆ.....

ผู้ใช้งาน : **นักศึกษา บุคลากร และคนทั่วไป** จำนวนผู้ใช้งานประมาณ : **15** คน

ระยะทางเดินสาย UTP จาก Switch ประมาณ **15** เมตร

ต่อกับ Switch ของคณะ : **Cisco รุ่น Cisco ขนาดเล็ก ไม่สามารถจัดการ VLAN ได้**

วันเวลาที่สะดวกในการเข้าดำเนินงาน : **วันจันทร์ – ศุกร์ เวลา : 8.00 – 16.00 น.**

แบบฟอร์ม	คณะ/หน่วยงาน	ITSC
รายละเอียดจุดติดตั้ง Access Point	(ลงลายมือชื่อ)	(ลงลายมือชื่อ)



ลำดับที่ 59 : ประเภทจุดติดตั้ง: **ใหม่** อาคาร: 7 ชั้น 4 ในห้องปฏิบัติการพอร์ซเลน

ประเภทของสถานที่ : ห้องเรียน/ห้องปฏิบัติการ ห้องทำงาน ห้องประชุม ลานกิจกรรม อื่นๆ.....

ผู้ใช้งาน : **นักศึกษา บุคลากร และคนทั่วไป** จำนวนผู้ใช้งานประมาณ : **15** คน

ระยะทางเดินสาย UTP จาก Switch ประมาณ **10** เมตร

ต่อกับ Switch ของคณะ : **Cisco รุ่น Cisco SF300-24/24 ports สามารถจัดการ VLAN ได้**

วันเวลาที่สะดวกในการเข้าดำเนินงาน : **วันจันทร์ – ศุกร์ เวลา : 8.00 – 16.00 น.**

แบบฟอร์ม	คณะ/หน่วยงาน	ITSC
รายละเอียดจุดติดตั้ง Access Point	(ลงลายมือชื่อ)	(ลงลายมือชื่อ)



ลำดับที่ 60 : ประเภทจุดติดตั้ง: **ใหม่** อาคาร: 7 ชั้น 4 ห้องปฏิบัติการ 1

ประเภทของสถานที่ : ห้องเรียน/ห้องปฏิบัติการ ห้องทำงาน ห้องประชุม ลานกิจกรรม อื่นๆ.....

ผู้ใช้งาน : **นักศึกษา บุคลากร และคนทั่วไป** จำนวนผู้ใช้งานประมาณ : **30** คน

ระยะทางเดินสาย UTP จาก Switch ประมาณ **35** เมตร

ต่อกับ Switch ของคณะ : **Cisco รุ่น Cisco SF300-24/24 ports สามารถจัดการ VLAN ได้**

วันเวลาที่สะดวกในการเข้าดำเนินงาน : **วันจันทร์ – ศุกร์ เวลา : 8.00 – 16.00 น.**

แบบฟอร์ม	คณะ/หน่วยงาน	ITSC
รายละเอียดจุดติดตั้ง Access Point	(ลงลายมือชื่อ)	(ลงลายมือชื่อ)



ลำดับที่ 61 : ประเภทจุดติดตั้ง: **ย้าย** อาคาร: 7 ชั้น 5 ห้องปฏิบัติการคอมพิวเตอร์

ประเภทของสถานที่ : ห้องเรียน/ห้องปฏิบัติการ ห้องทำงาน ห้องประชุม ลานกิจกรรม อื่นๆ.....


ผู้ใช้งาน : **นักศึกษา บุคลากร และคนทั่วไป** จำนวนผู้ใช้งานประมาณ : **20** คน

ระยะทางเดินสาย UTP จาก Switch ประมาณ **15** เมตร

ต่อกับ Switch ของคณะ : **Cisco รุ่น Cisco2960-X(port เต็ม)**

วันเวลาที่สะดวกในการเข้าดำเนินงาน : **วันจันทร์ – ศุกร์** เวลา : **8.00 – 16.00** น.

แบบฟอร์ม	คณะ/หน่วยงาน	ITSC
รายละเอียดจุดติดตั้ง Access Point	(ลงลายมือชื่อ)	(ลงลายมือชื่อ)



ลำดับที่ 62 : ประเภทจุดติดตั้ง: **ใหม่** อาคาร: 7 ชั้น 5 ห้องทำงานเจ้าหน้าที่ไอที

ประเภทของสถานที่ : ห้องเรียน/ห้องปฏิบัติการ ห้องทำงาน ห้องประชุม ลานกิจกรรม อื่นๆ.....


ผู้ใช้งาน : **นักศึกษา บุคลากร และคนทั่วไป** จำนวนผู้ใช้งานประมาณ : 7 คน

ระยะทางเดินสาย UTP จาก Switch ประมาณ **15 เมตร**

ต่อกับ Switch ของคณะ : **Cisco รุ่น Cisco2960-X(port เต็ม)**

วันเวลาที่สะดวกในการเข้าดำเนินงาน : **วันจันทร์ – ศุกร์ เวลา : 8.00 – 16.00 น.**

แบบฟอร์ม	คณะ/หน่วยงาน	ITSC
รายละเอียดจุดติดตั้ง Access Point	(ลงลายมือชื่อ)	(ลงลายมือชื่อ)



ลำดับที่ 63 : ประเภทจุดติดตั้ง: **ใหม่** อาคาร: 7 ชั้น 5 ห้องพักอาจารย์ที่ปรึกษา+นศ.บัณฑิต

ประเภทของสถานที่ : ห้องเรียน/ห้องปฏิบัติการ ห้องทำงาน ห้องประชุม ลานกิจกรรม อื่นๆ.....

ผู้ใช้งาน : **นักศึกษา บุคลากร และคนทั่วไป** จำนวนผู้ใช้งานประมาณ : 7 คน

ระยะทางเดินสาย UTP จาก Switch ประมาณ **25 เมตร**

ต่อกับ Switch ของคณะ : **Cisco รุ่น Cisco2960-X(port เต็ม)**

วันเวลาที่สะดวกในการเข้าดำเนินงาน : **วันจันทร์ – ศุกร์ เวลา : 8.00 – 16.00 น.**

แบบฟอร์ม	คณะ/หน่วยงาน	ITSC
รายละเอียดจุดติดตั้ง Access Point	(ลงลายมือชื่อ)	(ลงลายมือชื่อ)

อาคาร 8



ลำดับที่ 64 : ประเภทจุดติดตั้ง: **ใหม่** อาคาร: 8 ชั้น 1 ลานกิจกรรม

ประเภทของสถานที่ : ห้องเรียน/ห้องปฏิบัติการ ห้องทำงาน ห้องประชุม ลานกิจกรรม อื่นๆ.....

ผู้ใช้งาน : **นักศึกษา บุคลากร และคนทั่วไป** จำนวนผู้ใช้งานประมาณ : **40** คน

ระยะทางเดินสาย UTP จาก Switch ประมาณ **35** เมตร

ต่อกับ Switch ของคณะ : **Cisco รุ่น @ชั้น 2 สามารถจัดการ VLAN ได้ (กำลังจัดซื้อ)**

วันเวลาที่สะดวกในการเข้าดำเนินงาน : **วันจันทร์ – ศุกร์ เวลา : 8.00 – 16.00 น.**

แบบฟอร์ม	คณะ/หน่วยงาน	ITSC
รายละเอียดจุดติดตั้ง Access Point	(ลงลายมือชื่อ)	(ลงลายมือชื่อ)



ลำดับที่ 65 : ประเภทจุดติดตั้ง: **ใหม่** อาคาร: 8 ชั้น 2 ห้องประชุม 2

ประเภทของสถานที่ : ห้องเรียน/ห้องปฏิบัติการ ห้องทำงาน ห้องประชุม ลานกิจกรรม อื่นๆ.....

ผู้ใช้งาน : **นักศึกษา บุคลากร และคนทั่วไป** จำนวนผู้ใช้งานประมาณ : **15** คน

ระยะทางเดินสาย UTP จาก Switch ประมาณ **30** เมตร

ต่อกับ Switch ของคณะ : Cisco รุ่น @ชั้น 2 สามารถจัดการ VLAN ได้ (กำลังจัดซื้อ)

วันเวลาที่สะดวกในการเข้าดำเนินงาน : **วันจันทร์ – ศุกร์** เวลา : **8.00 – 16.00** น.

แบบฟอร์ม	คณะ/หน่วยงาน	ITSC
รายละเอียดจุดติดตั้ง Access Point	(ลงลายมือชื่อ)	(ลงลายมือชื่อ)



ลำดับที่ 66 : ประเภทจุดติดตั้ง: **ใหม่** อาคาร: 8 ชั้น 2 ห้องปฏิบัติการกล้องจุลทรรศน์

ประเภทของสถานที่ : ห้องเรียน/ห้องปฏิบัติการ ห้องทำงาน ห้องประชุม ลานกิจกรรม อื่นๆ.....

ผู้ใช้งาน : **นักศึกษา บุคลากร และคนทั่วไป** จำนวนผู้ใช้งานประมาณ : **15** คน

ระยะทางเดินสาย UTP จาก Switch ประมาณ **20** เมตร

ต่อกับ Switch ของคณะ : Cisco รุ่น @ชั้น 2 สามารถจัดการ VLAN ได้ (กำลังจัดซื้อ)

วันเวลาที่สะดวกในการเข้าดำเนินงาน : วันจันทร์ – ศุกร์ เวลา : 8.00 – 16.00 น.

แบบฟอร์ม	คณะ/หน่วยงาน	ITSC
รายละเอียดจุดติดตั้ง Access Point	(ลงลายมือชื่อ)	(ลงลายมือชื่อ)



ลำดับที่ 67 : ประเภทจุดติดตั้ง: **ใหม่** อาคาร: 8 ชั้น 3 ห้องประชุม 2

ประเภทของสถานที่ : ห้องเรียน/ห้องปฏิบัติการ ห้องทำงาน ห้องประชุม ลานกิจกรรม อื่นๆ.....

ผู้ใช้งาน : **นักศึกษา บุคลากร และคนทั่วไป** จำนวนผู้ใช้งานประมาณ : **15** คน

ระยะทางเดินสาย UTP จาก Switch ประมาณ **20** เมตร

ต่อกับ Switch ของคณะ : **Cisco รุ่น Cisco2960-X/24 ports สามารถจัดการ VLAN ได้**

วันเวลาที่สะดวกในการเข้าดำเนินงาน : **วันจันทร์ – ศุกร์ เวลา : 8.00 – 16.00 น.**

แบบฟอร์ม	คณะ/หน่วยงาน	ITSC
รายละเอียดจุดติดตั้ง Access Point	(ลงลายมือชื่อ)	(ลงลายมือชื่อ)



ลำดับที่ 68 : ประเภทจุดติดตั้ง: **ใหม่** อาคาร: 8 ชั้น 3 ห้องปฏิบัติการเชื้อจุลชีพ

ประเภทของสถานที่ : ห้องเรียน/ห้องปฏิบัติการ ห้องทำงาน ห้องประชุม ลานกิจกรรม อื่นๆ.....

ผู้ใช้งาน : **นักศึกษา บุคลากร และคนทั่วไป** จำนวนผู้ใช้งานประมาณ : 10 คน

ระยะทางเดินสาย UTP จาก Switch ประมาณ 15 เมตร

ต่อกับ Switch ของคณะ : Cisco รุ่น Cisco2960-X/24 ports สามารถจัดการ VLAN ได้

วันเวลาที่สะดวกในการเข้าดำเนินงาน : วันจันทร์ – ศุกร์ เวลา : 8.00 – 16.00 น.

แบบฟอร์ม	คณะ/หน่วยงาน	ITSC
รายละเอียดจุดติดตั้ง Access Point	(ลงลายมือชื่อ)	(ลงลายมือชื่อ)



ลำดับที่ 69 : ประเภทจุดติดตั้ง: **ใหม่** อาคาร: 8 ชั้น 4 ห้องปฏิบัติการบัณฑิตศึกษาวิทยาเอ็นโดดอนด์

ประเภทของสถานที่ : ห้องเรียน/ห้องปฏิบัติการ ห้องทำงาน ห้องประชุม ลานกิจกรรม อื่นๆ.....

ผู้ใช้งาน : **นักศึกษา บุคลากร และคนทั่วไป** จำนวนผู้ใช้งานประมาณ : 20 คน

ระยะทางเดินสาย UTP จาก Switch ประมาณ 35 เมตร

ต่อกับ Switch ของคณะ : Cisco รุ่น@ชั้น 5 จัดการ VLAN ได้ (กำลังจัดซื้อ)

วันเวลาที่สะดวกในการเข้าดำเนินงาน : วันจันทร์ – ศุกร์ เวลา : 8.00 – 16.00 น.

แบบฟอร์ม	คณะ/หน่วยงาน	ITSC
รายละเอียดจุดติดตั้ง Access Point	(ลงลายมือชื่อ)	(ลงลายมือชื่อ)



ลำดับที่ 70 : ประเภทจุดติดตั้ง: **ใหม่** อาคาร: 8 ชั้น 4 ห้องปฏิบัติการบัณฑิตศึกษาปริทัศน์วิทยา

ประเภทของสถานที่ : ห้องเรียน/ห้องปฏิบัติการ ห้องทำงาน ห้องประชุม ลานกิจกรรม อื่นๆ.....

ผู้ใช้งาน : **นักศึกษา บุคลากร และคนทั่วไป** จำนวนผู้ใช้งานประมาณ : 20 คน

ระยะทางเดินสาย UTP จาก Switch ประมาณ 35 เมตร

ต่อกับ Switch ของคณะ : Cisco รุ่น @ชั้น 5 จัดการ VLAN ได้ (กำลังจัดซื้อ)

วันเวลาที่สะดวกในการเข้าดำเนินงาน : วันจันทร์ – ศุกร์ เวลา : 8.00 – 16.00 น.

แบบฟอร์ม	คณะ/หน่วยงาน	ITSC
รายละเอียดจุดติดตั้ง Access Point	(ลงลายมือชื่อ)	(ลงลายมือชื่อ)



ลำดับที่ 71 : ประเภทจุดติดตั้ง: **ใหม่** อาคาร: 8 ชั้น 4 ห้องปฏิบัติการบัณฑิตศึกษาทันตกรรมประดิษฐ์

ประเภทของสถานที่ : ห้องเรียน/ห้องปฏิบัติการ ห้องทำงาน ห้องประชุม ลานกิจกรรม อื่นๆ.....


ผู้ใช้งาน : **นักศึกษา บุคลากร และคนทั่วไป** จำนวนผู้ใช้งานประมาณ : 20 คน

ระยะทางเดินสาย UTP จาก Switch ประมาณ 35 เมตร

ต่อกับ Switch ของคณะ : Cisco รุ่น@ชั้น 5 จัดการ VLAN ได้ (กำลังจัดซื้อ)

วันเวลาที่สะดวกในการเข้าดำเนินงาน : วันจันทร์ – ศุกร์ เวลา : 8.00 – 16.00 น.

แบบฟอร์ม	คณะ/หน่วยงาน	ITSC
รายละเอียดจุดติดตั้ง Access Point	(ลงลายมือชื่อ)	(ลงลายมือชื่อ)



ลำดับที่ 72 : ประเภทจุดติดตั้ง: **ใหม่** อาคาร: 8 ชั้น 4 ห้องปฏิบัติการ สำหรับ นศ.บัณฑิตศึกษา

ประเภทของสถานที่ : ห้องเรียน/ห้องปฏิบัติการ ห้องทำงาน ห้องประชุม ลานกิจกรรม อื่นๆ.....

ผู้ใช้งาน : **นักศึกษา บุคลากร และคนทั่วไป** จำนวนผู้ใช้งานประมาณ : 20 คน

ระยะทางเดินสาย UTP จาก Switch ประมาณ 35 เมตร

ต่อกับ Switch ของคณะ : Cisco รุ่น ...@ชั้น 5 จัดการ VLAN ได้ (กำลังจัดซื้อ)

วันเวลาที่สะดวกในการเข้าดำเนินงาน : วันจันทร์ – ศุกร์ เวลา : 8.00 – 16.00 น.

แบบฟอร์ม	คณะ/หน่วยงาน	ITSC
รายละเอียดจุดติดตั้ง Access Point	(ลงลายมือชื่อ)	(ลงลายมือชื่อ)



ลำดับที่ 73 : ประเภทจุดติดตั้ง: **ใหม่** อาคาร: 8 ชั้น 4 ห้องปฏิบัติการบัณฑิต สาขาทันตกรรมสำหรับเด็ก

ประเภทของสถานที่ : ห้องเรียน/ห้องปฏิบัติการ ห้องทำงาน ห้องประชุม ลานกิจกรรม อื่นๆ.....

ผู้ใช้งาน : **นักศึกษา บุคลากร และคนทั่วไป** จำนวนผู้ใช้งานประมาณ : 20 คน

ระยะทางเดินสาย UTP จาก Switch ประมาณ 35 เมตร

ต่อกับ Switch ของคณะ : Cisco รุ่น ... @ชั้น 5 จัดการ VLAN ได้ (กำลังจัดซื้อ)

วันเวลาที่สะดวกในการเข้าดำเนินงาน : วันจันทร์ – ศุกร์ เวลา : 8.00 – 16.00 น.

แบบฟอร์ม	คณะ/หน่วยงาน	ITSC
รายละเอียดจุดติดตั้ง Access Point	(ลงลายมือชื่อ)	(ลงลายมือชื่อ)



ลำดับที่ 74 : ประเภทจุดติดตั้ง: **ใหม่** อาคาร: **8** ชั้น **5** ห้องปฏิบัติการ ระดับบัณฑิตศึกษา

ประเภทของสถานที่ : ห้องเรียน/ห้องปฏิบัติการ ห้องทำงาน ห้องประชุม ลานกิจกรรม อื่นๆ.....

ผู้ใช้งาน : **นักศึกษา บุคลากร และคนทั่วไป** จำนวนผู้ใช้งานประมาณ : **20** คน

ระยะทางเดินสาย UTP จาก Switch ประมาณ **25** เมตร

ต่อกับ Switch ของคณะ : **Cisco รุ่น ... @ชั้น 5 จัดการ VLAN ได้ (กำลังจัดซื้อ)**

วันเวลาที่สะดวกในการเข้าดำเนินงาน : **วันจันทร์ – ศุกร์ เวลา : 8.00 – 16.00 น.**

แบบฟอร์ม	คณะ/หน่วยงาน	ITSC
รายละเอียดจุดติดตั้ง Access Point	(ลงลายมือชื่อ)	(ลงลายมือชื่อ)



ลำดับที่ 75 : ประเภทจุดติดตั้ง: **ใหม่** อาคาร: 8 ชั้น 5 ห้องประชุม นศ.บัณฑิตศึกษา

ประเภทของสถานที่ : ห้องเรียน/ห้องปฏิบัติการ ห้องทำงาน ห้องประชุม ลานกิจกรรม อื่นๆ.....

ผู้ใช้งาน : **นักศึกษา บุคลากร และคนทั่วไป** จำนวนผู้ใช้งานประมาณ : **20** คน

ระยะทางเดินสาย UTP จาก Switch ประมาณ **23** เมตร

ต่อกับ Switch ของคณะ : **Cisco รุ่น ... @ชั้น 5 จัดการ VLAN ได้ (กำลังจัดซื้อ)**

วันเวลาที่สะดวกในการเข้าดำเนินงาน : **วันจันทร์ – ศุกร์ เวลา : 8.00 – 16.00 น.**

แบบฟอร์ม	คณะ/หน่วยงาน	ITSC
รายละเอียดจุดติดตั้ง Access Point	(ลงลายมือชื่อ)	(ลงลายมือชื่อ)



ลำดับที่ 76 : ประเภทจุดติดตั้ง: **ใหม่** อาคาร: 8 ชั้น 5 ห้องปฏิบัติการ นศ.บัณฑิตศึกษา

ประเภทของสถานที่ : ห้องเรียน/ห้องปฏิบัติการ ห้องทำงาน ห้องประชุม ลานกิจกรรม อื่นๆ.....

ผู้ใช้งาน : **นักศึกษา บุคลากร และคนทั่วไป** จำนวนผู้ใช้งานประมาณ : **20** คน

ระยะทางเดินสาย UTP จาก Switch ประมาณ **20** เมตร

ต่อกับ Switch ของคณะ : **Cisco รุ่น ... @ชั้น 5 จัดการ VLAN ได้ (กำลังจัดซื้อ)**

วันเวลาที่สะดวกในการเข้าดำเนินงาน : **วันจันทร์ – ศุกร์ เวลา : 8.00 – 16.00 น.**

แบบฟอร์ม	คณะ/หน่วยงาน	ITSC
รายละเอียดจุดติดตั้ง Access Point	(ลงลายมือชื่อ)	(ลงลายมือชื่อ)



ลำดับที่ 77 : ประเภทจุดติดตั้ง: **ใหม่** อาคาร: 8 ชั้น 5 ห้องประชุม นศ.บัณฑิตศึกษา

ประเภทของสถานที่ : ห้องเรียน/ห้องปฏิบัติการ ห้องทำงาน ห้องประชุม ลานกิจกรรม อื่นๆ.....

ผู้ใช้งาน : **นักศึกษา บุคลากร และคนทั่วไป** จำนวนผู้ใช้งานประมาณ : **20** คน

ระยะทางเดินสาย UTP จาก Switch ประมาณ **20** เมตร

ต่อกับ Switch ของคณะ : **Cisco รุ่น ... @ชั้น 5 จัดการ VLAN ได้ (กำลังจัดซื้อ)**

วันเวลาที่สะดวกในการเข้าดำเนินงาน : **วันจันทร์ – ศุกร์ เวลา : 8.00 – 16.00 น.**

แบบฟอร์ม	คณะ/หน่วยงาน	ITSC
รายละเอียดจุดติดตั้ง Access Point	(ลงลายมือชื่อ)	(ลงลายมือชื่อ)



ลำดับที่ 78 : ประเภทจุดติดตั้ง: **ใหม่** อาคาร: 8 ชั้น 5 ห้องประชุม นศ.บัณฑิตศึกษา

ประเภทของสถานที่ : ห้องเรียน/ห้องปฏิบัติการ ห้องทำงาน ห้องประชุม ลานกิจกรรม อื่นๆ.....

ผู้ใช้งาน : **นักศึกษา บุคลากร และคนทั่วไป** จำนวนผู้ใช้งานประมาณ : **20** คน

ระยะทางเดินสาย UTP จาก Switch ประมาณ **20** เมตร

ต่อกับ Switch ของคณะ : **Cisco รุ่น Cisco ขนาดเล็ก ไม่สามารถจัดการ VLAN ได้ (น่าจะต้องซื้อทดแทน)**

วันเวลาที่สะดวกในการเข้าดำเนินงาน : **วันจันทร์ – ศุกร์ เวลา : 8.00 – 16.00 น.**

แบบฟอร์ม	คณะ/หน่วยงาน	ITSC
รายละเอียดจุดติดตั้ง Access Point	(ลงลายมือชื่อ)	(ลงลายมือชื่อ)



ลำดับที่ 79 : ประเภทจุดติดตั้ง: **ใหม่** อาคาร: 8 ชั้น 5 ห้องประชุม นศ.บัณฑิตศึกษา

ประเภทของสถานที่ : ห้องเรียน/ห้องปฏิบัติการ ห้องทำงาน ห้องประชุม ลานกิจกรรม อื่นๆ.....

ผู้ใช้งาน : **นักศึกษา บุคลากร และคนทั่วไป** จำนวนผู้ใช้งานประมาณ : **20** คน

ระยะทางเดินสาย UTP จาก Switch ประมาณ **20** เมตร

ต่อกับ Switch ของคณะ : Cisco รุ่น Cisco ขนาดเล็ก ไม่สามารถจัดการ VLAN ได้ (น่าจะต้องซื้อทดแทน)

วันเวลาที่สะดวกในการเข้าดำเนินงาน : วันจันทร์ – ศุกร์ เวลา : 8.00 – 16.00 น.

แบบฟอร์ม	คณะ/หน่วยงาน	ITSC
รายละเอียดจุดติดตั้ง Access Point	(ลงลายมือชื่อ)	(ลงลายมือชื่อ)



ลำดับที่ 80 : ประเภทจุดติดตั้ง: **ใหม่** อาคาร: 8 ชั้น 6 ห้องปฏิบัติการ (กำลังปรับปรุง)

ประเภทของสถานที่ : ห้องเรียน/ห้องปฏิบัติการ ห้องทำงาน ห้องประชุม ลานกิจกรรม อื่นๆ.....

ผู้ใช้งาน : **นักศึกษา บุคลากร และคนทั่วไป** จำนวนผู้ใช้งานประมาณ : **60** คน

ระยะทางเดินสาย UTP จาก Switch ประมาณ **20** เมตร

ต่อกับ Switch ของคณะ : **Cisco รุ่น Cisco SF300-24/24 ports สามารถจัดการ VLAN ได้**

วันเวลาที่สะดวกในการเข้าดำเนินงาน : **วันจันทร์ – ศุกร์ เวลา : 8.00 – 16.00 น.**

แบบฟอร์ม	คณะ/หน่วยงาน	ITSC
รายละเอียดจุดติดตั้ง Access Point	(ลงลายมือชื่อ)	(ลงลายมือชื่อ)



ลำดับที่ 81 : ประเภทจุดติดตั้ง: **ใหม่** อาคาร: 8 ชั้น 6 ห้องปฏิบัติการ

ประเภทของสถานที่ : ห้องเรียน/ห้องปฏิบัติการ ห้องทำงาน ห้องประชุม ลานกิจกรรม อื่นๆ.....

ผู้ใช้งาน : **นักศึกษา บุคลากร และคนทั่วไป** จำนวนผู้ใช้งานประมาณ : **60** คน

ระยะทางเดินสาย UTP จาก Switch ประมาณ **20** เมตร

ต่อกับ Switch ของคณะ : **Cisco รุ่น Cisco SF300-24/24 ports สามารถจัดการ VLAN ได้**

วันเวลาที่สะดวกในการเข้าดำเนินงาน : **วันจันทร์ – ศุกร์ เวลา : 8.00 – 16.00 น.**

แบบฟอร์ม	คณะ/หน่วยงาน	ITSC
รายละเอียดจุดติดตั้ง Access Point	(ลงลายมือชื่อ)	(ลงลายมือชื่อ)



ลำดับที่ 82 : ประเภทจุดติดตั้ง: **ใหม่** อาคาร: 8 ชั้น 6 ห้องสัมมนา นศ. บัณฑิต

ประเภทของสถานที่ : ห้องเรียน/ห้องปฏิบัติการ ห้องทำงาน ห้องประชุม ลานกิจกรรม อื่นๆ.....

ผู้ใช้งาน : **นักศึกษา บุคลากร และคนทั่วไป** จำนวนผู้ใช้งานประมาณ : **10** คน

ระยะทางเดินสาย UTP จาก Switch ประมาณ **20** เมตร

ต่อกับ Switch ของคณะ : **Cisco รุ่น Cisco SF300-24/24 ports สามารถจัดการ VLAN ได้**

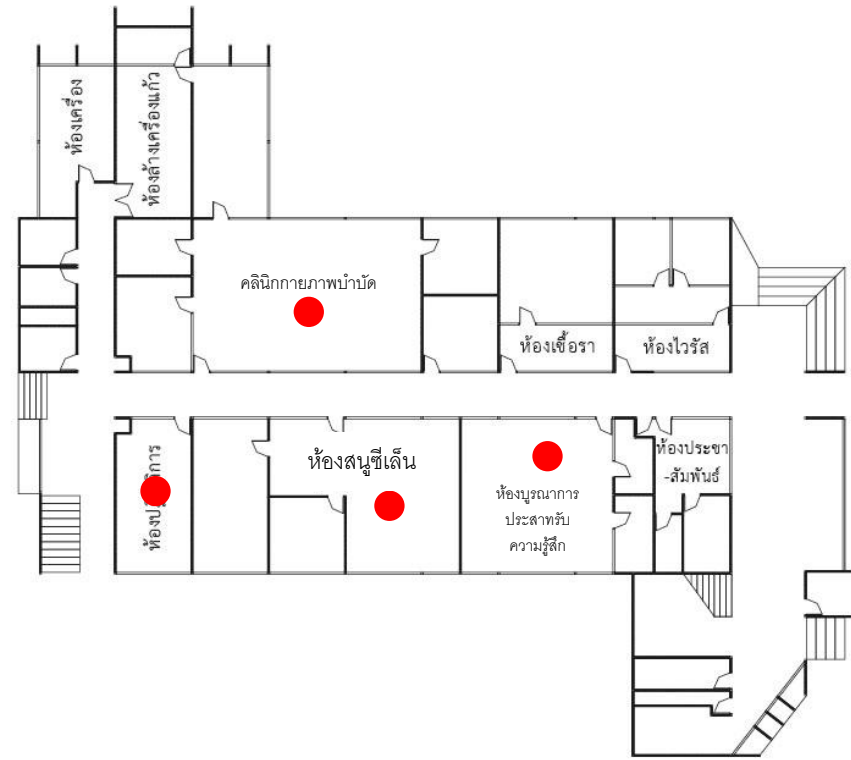
วันเวลาที่สะดวกในการเข้าดำเนินงาน : **วันจันทร์ – ศุกร์ เวลา : 8.00 – 16.00 น.**

แบบฟอร์ม	คณะ/หน่วยงาน	ITSC
รายละเอียดจุดติดตั้ง Access Point	(ลงลายมือชื่อ)	(ลงลายมือชื่อ)

คณะเทคนิคการแพทย์

รายละเอียดจุดติดตั้ง จำนวน 43 จุด

อาคารปฏิบัติการ 1



ลำดับที่ 1 : ห้องปฏิบัติการ ประเภทจุดติดตั้ง (ใหม่) อาคาร 1 ชั้น 1 หน่วยงาน ศูนย์บริการเทคนิคการแพทย์ คณะเทคนิคการแพทย์
ประเภทของสถานที่ : ห้องเรียน/ห้องปฏิบัติการ ห้องทำงาน ห้องประชุม ลานกิจกรรม อื่นๆ (โปรดระบุประเภทของสถานที่)

ผู้ที่ใช้งาน : นักศึกษา บุคลากร จำนวนผู้ใช้งานประมาณ : 15_คน

ระยะทางเดินสาย UTP จาก Switch ประมาณ 40 เมตร

ต่อกับ Switch ของคณะ : Cisco รุ่น สามารถจัดการ VLAN ได้

วันเวลาที่สะดวกในการเข้าดำเนินงาน : วันจันทร์ – ศุกร์ เวลา : 8.00 – 16.00 น.

แบบฟอร์ม	คณะ/หน่วยงาน	ITSC
รายละเอียดจุดติดตั้ง Access Point	(ลงลายมือชื่อ)	(ลงลายมือชื่อ)



ลำดับที่ 1.1 : ห้องปฏิบัติการ ประเภทจุดติดตั้ง (ใหม่) อาคาร 1 ชั้น 1 หน่วยงาน ห้องบูรณาการประสาทรับความรู้สึก
 ประเภทของสถานที่ : ห้องเรียน/ห้องปฏิบัติการ ห้องทำงาน ห้องประชุม ลานกิจกรรม อื่นๆ (โปรดระบุประเภทของสถานที่)
 ผู้ที่ใช้งาน : นักศึกษา บุคลากร จำนวนผู้ใช้งานประมาณ : 5_คนขึ้นไป
 ระยะทางเดินสาย UTP จาก Switch ประมาณ 150 เมตร
 ต่อกับ Switch ของคณะ : Cisco รุ่น สามารถจัดการ VLAN ได้
 วันเวลาที่สะดวกในการเข้าดำเนินงาน : วันจันทร์ – ศุกร์ เวลา : 8.00 – 16.00 น.

แบบฟอร์ม	คณะ/หน่วยงาน	ITSC
รายละเอียดจุดติดตั้ง Access Point	(ลงลายมือชื่อ)	(ลงลายมือชื่อ)



ลำดับที่ 1.2: ห้องปฏิบัติการ ประเภทจุดติดตั้ง (ใหม่) อาคาร 1 ชั้น 1 หน่วยงาน ห้องสมุดที่เดิน

ประเภทของสถานที่ : ห้องเรียน/ห้องปฏิบัติการ ห้องทำงาน ห้องประชุม ลานกิจกรรม อื่นๆ (โปรดระบุประเภทของสถานที่)

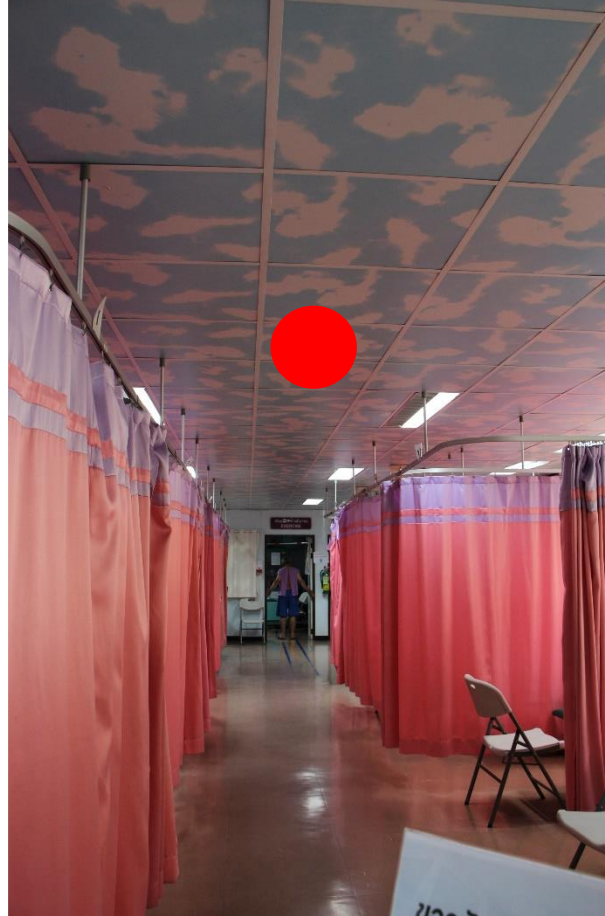
ผู้ที่ใช้งาน : นักศึกษา บุคลากร จำนวนผู้ใช้งานประมาณ : 5_คนขึ้นไป

ระยะทางเดินสาย UTP จาก Switch ประมาณ 150 เมตร

ต่อกับ Switch ของคณะ : Cisco รุ่น สามารถจัดการ VLAN ได้

วันเวลาที่สะดวกในการเข้าดำเนินงาน : วันจันทร์ – ศุกร์ เวลา : 8.00 – 16.00 น.

แบบฟอร์ม	คณะ/หน่วยงาน	ITSC
รายละเอียดจุดติดตั้ง Access Point	(ลงลายมือชื่อ)	(ลงลายมือชื่อ)



ลำดับที่ 1.3 : ห้องปฏิบัติการ ประเภทจุดติดตั้ง (ใหม่) อาคาร 1 ชั้น 1 หน่วยงาน คลินิกกายภาพบำบัด

ประเภทของสถานที่ : ห้องเรียน/ห้องปฏิบัติการ ห้องทำงาน ห้องประชุม ลานกิจกรรม อื่นๆ (โปรดระบุประเภทของสถานที่)


ผู้ใช้งาน : นักศึกษา บุคลากร จำนวนผู้ใช้งานประมาณ : 5_คนขึ้นไป

ระยะทางเดินสาย UTP จาก Switch ประมาณ 150 เมตร

ต่อกับ Switch ของคณะ : Cisco รุ่น สามารถจัดการ VLAN ได้

วันเวลาที่สะดวกในการเข้าดำเนินงาน : วันจันทร์ – ศุกร์ เวลา : 8.00 – 16.00 น.

แบบฟอร์ม	คณะ/หน่วยงาน	ITSC
รายละเอียดจุดติดตั้ง Access Point	(ลงลายมือชื่อ)	(ลงลายมือชื่อ)



ลำดับที่ 1.4 : ห้องปฏิบัติการ ประเภทจุดติดตั้ง (ใหม่) อาคาร 1 ชั้น 1 หน่วยงาน หอพักเจ้าหน้าที่ ศูนย์บริการเทคนิคการแพทย์ คณะเทคนิคการแพทย์
 ประเภทของสถานที่ : ห้องเรียน/ห้องปฏิบัติการ ห้องทำงาน ห้องประชุม ลานกิจกรรม อื่นๆ (โปรดระบุประเภทของสถานที่)

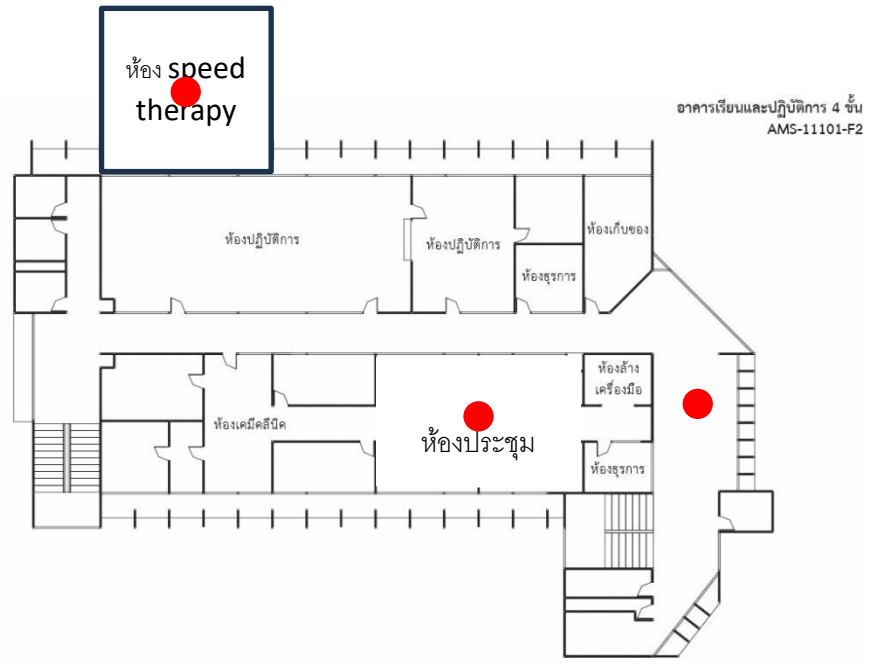
ผู้ที่ใช้งาน : นักศึกษา บุคลากร จำนวนผู้ใช้งานประมาณ : 6_คนขึ้นไป

ระยะทางเดินสาย UTP จาก Switch ประมาณ 150 เมตร

ต่อกับ Switch ของคณะ : Cisco รุ่น สามารถจัดการ VLAN ได้

วันเวลาที่สะดวกในการเข้าดำเนินงาน : วันจันทร์ – ศุกร์ เวลา : 8.00 – 16.00 น.

แบบฟอร์ม	คณะ/หน่วยงาน	ITSC
รายละเอียดจุดติดตั้ง Access Point	(ลงลายมือชื่อ)	(ลงลายมือชื่อ)



ลำดับที่ 2 : ห้องประชุม ประเภทจุดติดตั้ง (ใหม่) อาคาร 1 ชั้น 2 หน่วยงาน ศูนย์บริการเทคนิคการแพทย์ คณะเทคนิคการแพทย์
 ประเภทของสถานที่ : ห้องเรียน/ห้องปฏิบัติการ ห้องทำงาน ห้องประชุม ลานกิจกรรม อื่นๆ (โปรดระบุประเภทของสถานที่)
 ผู้ที่ใช้งาน : นักศึกษา บุคลากร จำนวนผู้ใช้งานประมาณ : 50 คน
 ระยะทางเดินสาย UTP จาก Switch ประมาณ 100 เมตร
 ต่อกับ Switch ของคณะ : Cisco รุ่น สามารถจัดการ VLAN ได้
 วันเวลาที่สะดวกในการเข้าดำเนินงาน : วันจันทร์ – ศุกร์ เวลา : 8.00 – 16.00 น.

แบบฟอร์ม	คณะ/หน่วยงาน	ITSC
รายละเอียดจุดติดตั้ง Access Point	(ลงลายมือชื่อ)	(ลงลายมือชื่อ)



ลำดับที่ 2.1 : ห้องประชุม ประเภทจุดติดตั้ง (ใหม่) อาคาร 1 ชั้น 2 หน่วยงาน ห้องประชุมศูนย์บริการเทคนิคการแพทย์ คณะเทคนิคการแพทย์
 ประเภทของสถานที่ : ห้องเรียน/ห้องปฏิบัติการ ห้องทำงาน ห้องประชุม ลานกิจกรรม อื่นๆ (โปรดระบุประเภทของสถานที่)
 ผู้ที่ใช้งาน : นักศึกษา บุคลากร จำนวนผู้ใช้งานประมาณ : 20 คนขึ้นไป
 ระยะทางเดินสาย UTP จาก Switch ประมาณ 100 เมตร
 ต่อกับ Switch ของคณะ : Cisco รุ่น สามารถจัดการ VLAN ได้
 วันเวลาที่สะดวกในการเข้าดำเนินงาน : วันจันทร์ – ศุกร์ เวลา : 8.00 – 16.00 น.

แบบฟอร์ม	คณะ/หน่วยงาน	ITSC
รายละเอียดจุดติดตั้ง Access Point	(ลงลายมือชื่อ)	(ลงลายมือชื่อ)



ลำดับที่ 2.2 : ห้อง Activity Room 1 ประเภทจุดติดตั้ง ใหม่ อาคาร 1 ชั้น 2 หน่วยงาน ศูนย์บริการเทคนิคการแพทย์

ประเภทของสถานที่ : ห้องเรียน/ห้องปฏิบัติการ ห้องทำงาน ห้องประชุม ลานกิจกรรม อื่นๆ _____

ผู้ใช้งาน : นักศึกษา บุคลากร และคนทั่วไป จำนวนผู้ใช้งานประมาณ : 5 คนขึ้นไป

ระยะทางเดินสาย UTP จาก Switch ประมาณ 120 เมตร

ต่อกับ Switch ของคณะ : Cisco รุ่น สามารถจัดการ VLAN ได้

วันเวลาที่สะดวกในการเข้าดำเนินงาน : วันจันทร์ – ศุกร์ เวลา : 8.00 – 16.00 น.

แบบฟอร์ม	คณะ/หน่วยงาน	ITSC
รายละเอียดจุดติดตั้ง Access Point	(ลงลายมือชื่อ)	(ลงลายมือชื่อ)



ลำดับที่ 2.3 : ห้อง Activity Room 1 ประเภทจุดติดตั้ง ใหม่ อาคาร 1 ชั้น 2 หน่วยงาน ห้อง Speech therapy ภาควิชากิจกรรมบำบัด
 ประเภทของสถานที่ : ห้องเรียน/ห้องปฏิบัติการ ห้องทำงาน ห้องประชุม ลานกิจกรรม อื่นๆ _____

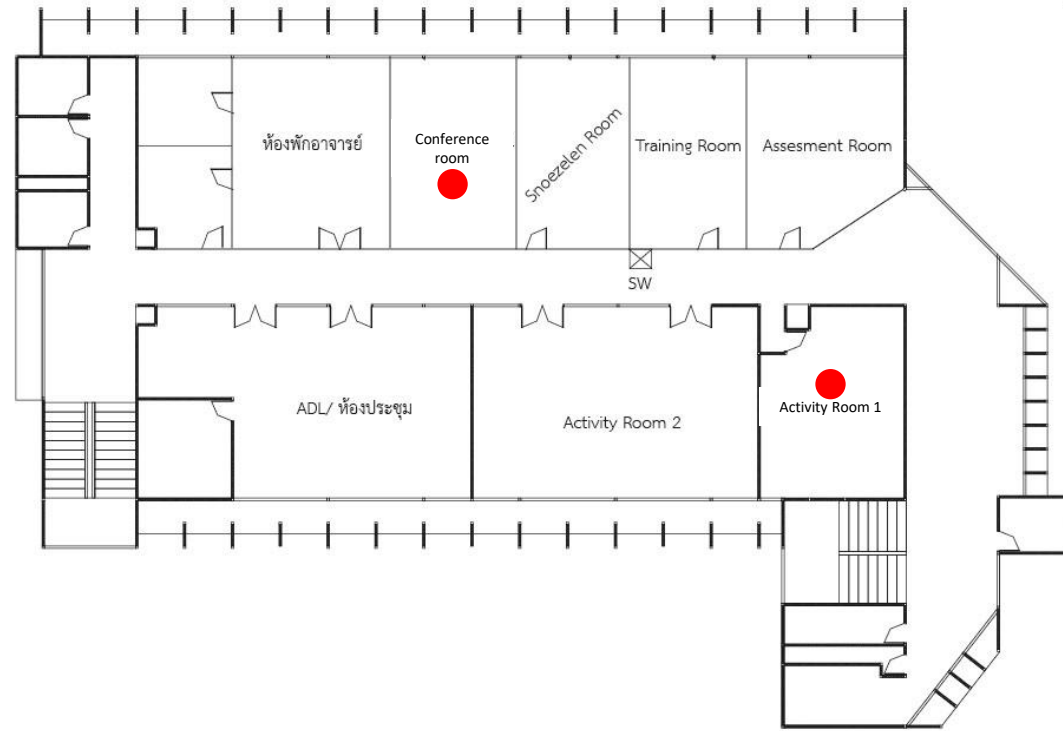
ผู้ใช้งาน : นักศึกษา บุคลากร และคนทั่วไป จำนวนผู้ใช้งานประมาณ : 10 คนขึ้นไป

ระยะทางเดินสาย UTP จาก Switch ประมาณ 150 เมตร

ต่อกับ Switch ของคณะ : Cisco รุ่น สามารถจัดการ VLAN ได้

วันเวลาที่สะดวกในการเข้าดำเนินงาน : วันจันทร์ – ศุกร์ เวลา : 8.00 – 16.00 น.

แบบฟอร์ม	คณะ/หน่วยงาน	ITSC
รายละเอียดจุดติดตั้ง Access Point	(ลงลายมือชื่อ)	(ลงลายมือชื่อ)



ลำดับที่ 3 : ห้อง Activity Room 1 ประเภทจุดติดตั้ง ใหม่ อาคาร 1 ชั้น 3 หน่วยงานภาควิชาวิศวกรรมบำบัด

ประเภทของสถานที่ : ห้องเรียน/ห้องปฏิบัติการ ห้องทำงาน ห้องประชุม ลานกิจกรรม อื่นๆ

ผู้ใช้งาน : นักศึกษา บุคลากร และคนทั่วไป จำนวนผู้ใช้งานประมาณ : 10 คนขึ้นไป

ระยะทางเดินสาย UTP จาก Switch ประมาณ 20 เมตร

ต่อกับ Switch ของคณะ : Cisco รุ่น สามารถจัดการ VLAN ได้

วันเวลาที่สะดวกในการเข้าดำเนินงาน : วันจันทร์ – ศุกร์ เวลา : 8.00 – 16.00 น.

แบบฟอร์ม	คณะ/หน่วยงาน	ITSC
รายละเอียดจุดติดตั้ง Access Point	(ลงลายมือชื่อ)	(ลงลายมือชื่อ)



ลำดับที่ 3.1 : ห้อง Activity Room 1 ประเภทจุดติดตั้ง ใหม่ อาคาร 1 ชั้น 3 ห้อง Activity room 1

ประเภทของสถานที่ : ห้องเรียน/ห้องปฏิบัติการ ห้องทำงาน ห้องประชุม ลานกิจกรรม อื่นๆ _____


ผู้ที่ใช้งาน : นักศึกษา บุคลากร และคนทั่วไป จำนวนผู้ใช้งานประมาณ : 10 คนขึ้นไป

ระยะทางเดินสาย UTP จาก Switch ประมาณ 20 เมตร

ต่อกับ Switch ของคณะ : Cisco รุ่น สามารถจัดการ VLAN ได้

วันเวลาที่สะดวกในการเข้าดำเนินงาน : วันจันทร์ – ศุกร์ เวลา : 8.00 – 16.00 น.

แบบฟอร์ม	คณะ/หน่วยงาน	ITSC
รายละเอียดจุดติดตั้ง Access Point	(ลงลายมือชื่อ)	(ลงลายมือชื่อ)



ลำดับที่ 3.2 : ห้อง Activity Room 1 ประเภทจุดติดตั้ง ใหม่ อาคาร 1 ชั้น 3 ห้อง Conference room

ประเภทของสถานที่ : ห้องเรียน/ห้องปฏิบัติการ ห้องทำงาน ห้องประชุม ลานกิจกรรม อื่นๆ _____

ผู้ใช้งาน : นักศึกษา อาจารย์ จำนวนผู้ใช้งานประมาณ : 10 คนขึ้นไป

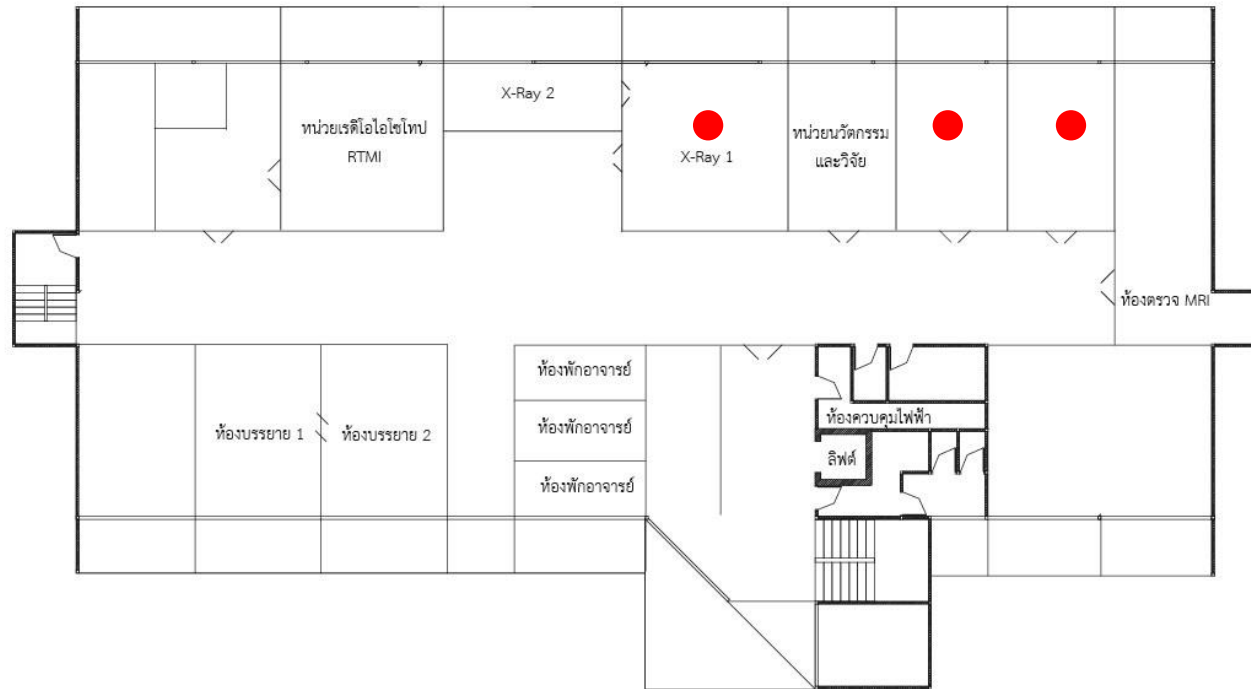
ระยะทางเดินสาย UTP จาก Switch ประมาณ 20 เมตร

ต่อกับ Switch ของคณะ : Cisco รุ่น สามารถจัดการ VLAN ได้

วันเวลาที่สะดวกในการเข้าดำเนินงาน : วันจันทร์ – ศุกร์ เวลา : 8.00 – 16.00 น.

แบบฟอร์ม	คณะ/หน่วยงาน	ITSC
รายละเอียดจุดติดตั้ง Access Point	(ลงลายมือชื่อ)	(ลงลายมือชื่อ)

อาคารปฏิบัติการ 3



ลำดับที่ 4 : ห้องเรียนและห้องปฏิบัติการ ประเภทจุดติดตั้ง (ใหม่) อาคาร 3 ชั้น 1 หน่วยงาน ห้อง X-Ray 1 ภาควิชารังสีเทคนิค

ประเภทของสถานที่ : ห้องเรียน/ห้องปฏิบัติการ ห้องทำงาน ห้องประชุม ลานกิจกรรม อื่นๆ (โปรดระบุประเภทของสถานที่)

ผู้ที่ใช้งาน : นักศึกษา บุคลากร และคนทั่วไป จำนวนผู้ใช้งานประมาณ : 20 คน

ระยะทางเดินสาย UTP จาก Switch ประมาณ 20 เมตร

ต่อกับ Switch ของคณะ : Cisco รุ่น สามารถจัดการ VLAN ได้


วันเวลาที่สะดวกในการเข้าดำเนินงาน : วันจันทร์ – ศุกร์ เวลา : 8.00 – 16.00 น.

แบบฟอร์ม	คณะ/หน่วยงาน	ITSC
รายละเอียดจุดติดตั้ง Access Point	(ลงลายมือชื่อ)	(ลงลายมือชื่อ)




ลำดับที่ 4.1 : ห้องเรียนและห้องปฏิบัติการ ประเภทจุดติดตั้ง (ใหม่) อาคาร 3 ชั้น 1 หน่วยงาน ห้อง X-Ray 1 ภาควิชารังสีเทคนิค
 ประเภทของสถานที่ : ห้องเรียน/ห้องปฏิบัติการ ห้องทำงาน ห้องประชุม ลานกิจกรรม อื่นๆ (โปรดระบุประเภทของสถานที่)
 ผู้ที่ใช้งาน : นักศึกษา บุคลากร และคนทั่วไป จำนวนผู้ใช้งานประมาณ : 20 คนขึ้นไป
 ระยะทางเดินสาย UTP จาก Switch ประมาณ 20 เมตร
 ต่อกับ Switch ของคณะ : Cisco รุ่น สามารถจัดการ VLAN ได้
 วันเวลาที่สะดวกในการเข้าดำเนินงาน : วันจันทร์ – ศุกร์ เวลา : 8.00 – 16.00 น.

แบบฟอร์ม	คณะ/หน่วยงาน	ITSC
รายละเอียดจุดติดตั้ง Access Point	(ลงลายมือชื่อ)	(ลงลายมือชื่อ)



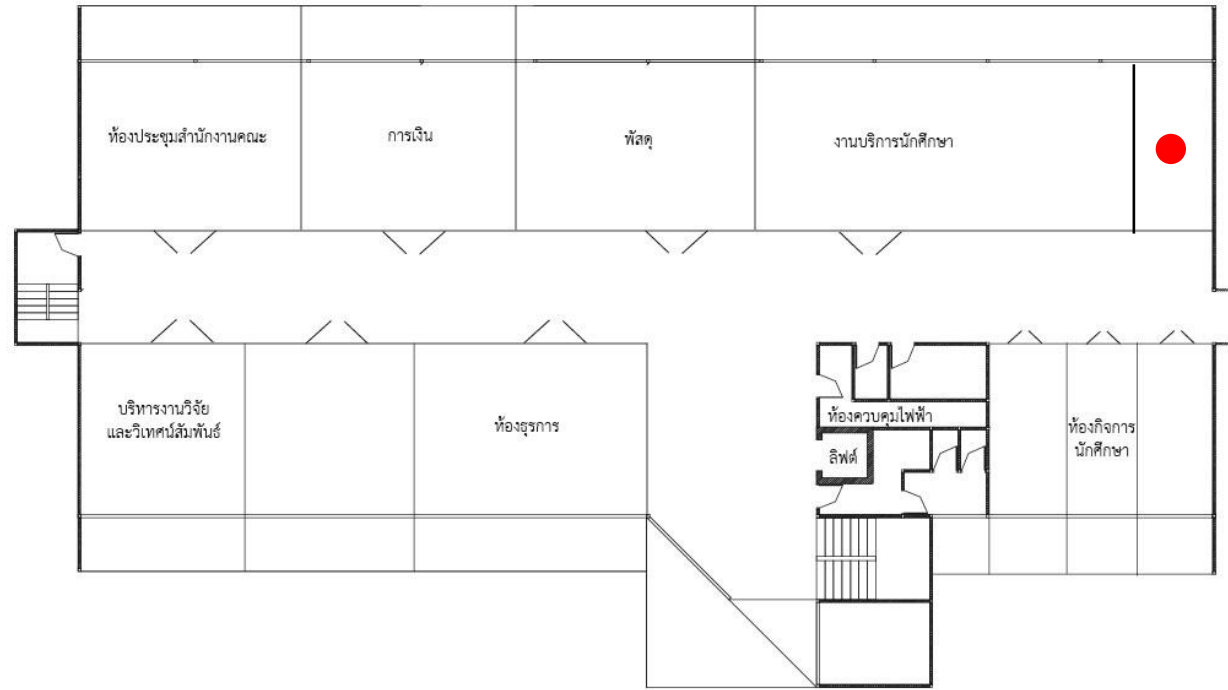
ลำดับที่ 4.2 : ห้องเรียนและห้องปฏิบัติการ ประเภทจุดติดตั้ง (ใหม่) อาคาร 3 ชั้น 1 หน่วยงาน ห้อง อาจารย์ และ Staff ภาควิชารังสีเทคนิค
ประเภทของสถานที่ : ห้อง อาจารย์ และ Staff ห้องทำงาน ห้องประชุม ลานกิจกรรม อื่นๆ (โปรดระบุประเภทของสถานที่)
ผู้ที่ใช้งาน : นักศึกษา บุคลากร จำนวนผู้ใช้งานประมาณ : 3 คนขึ้นไป
ระยะทางเดินสาย UTP จาก Switch ประมาณ 30 เมตร
ต่อกับ Switch ของคณะ : Cisco รุ่น สามารถจัดการ VLAN ได้
วันเวลาที่สะดวกในการเข้าดำเนินงาน : วันจันทร์ – ศุกร์ เวลา : 8.00 – 16.00 น.

แบบฟอร์ม	คณะ/หน่วยงาน	ITSC
รายละเอียดจุดติดตั้ง Access Point	(ลงลายมือชื่อ)	(ลงลายมือชื่อ)



ลำดับที่ 4.3 : ห้องเรียนและห้องปฏิบัติการ ประเภทจุดติดตั้ง (ใหม่) อาคาร 3 ชั้น 1 หน่วยงาน ห้อง อาจารย์และ Staff ภาควิชารังสีเทคนิค
 ประเภทของสถานที่ : ห้อง อาจารย์ และ Staff ห้องทำงาน ห้องประชุม ลานกิจกรรม อื่นๆ (โปรดระบุประเภทของสถานที่)
 ผู้ที่ใช้งาน : นักศึกษา บุคลากร จำนวนผู้ใช้งานประมาณ : 3 คนขึ้นไป
 ระยะทางเดินสาย UTP จาก Switch ประมาณ 25 เมตร
 ต่อกับ Switch ของคณะ : Cisco รุ่น สามารถจัดการ VLAN ได้
 วันเวลาที่สะดวกในการเข้าดำเนินงาน : วันจันทร์ – ศุกร์ เวลา : 8.00 – 16.00 น.

แบบฟอร์ม	คณะ/หน่วยงาน	ITSC
รายละเอียดจุดติดตั้ง Access Point	(ลงลายมือชื่อ)	(ลงลายมือชื่อ)



ลำดับที่ 5 : ห้องพักอาจารย์และบุคลากร ประเภทจุดติดตั้ง (ใหม่) อาคาร 3 ชั้น 2 หน่วยงาน ห้องอเนกประสงค์ สำนักงานคณะเทคนิคการแพทย์
ประเภทของสถานที่ : ห้องเรียน/ห้องปฏิบัติการ ห้องทำงาน ห้องประชุม ลานกิจกรรม อื่นๆ (โปรดระบุประเภทของสถานที่)
ผู้ที่ใช้งาน : นักศึกษา บุคลากร จำนวนผู้ใช้งานประมาณ : 5 คนขึ้นไป

ระยะทางเดินสาย UTP จาก Switch ประมาณ 20 เมตร

ต่อกับ Switch ของคณะ : Cisco รุ่น สามารถจัดการ VLAN ได้

วันเวลาที่สะดวกในการเข้าดำเนินงาน : วันจันทร์ – ศุกร์ เวลา : 8.00 – 16.00 น.

แบบฟอร์ม	คณะ/หน่วยงาน	ITSC
รายละเอียดจุดติดตั้ง Access Point	(ลงลายมือชื่อ)	(ลงลายมือชื่อ)



ลำดับที่ 5.1 : ห้องพักอาจารย์และบุคลากร ประเภทจุดติดตั้ง (ใหม่) อาคาร 3 ชั้น 2 หน่วยงาน ห้องอเนกประสงค์ สำนักงานคณะเทคนิคการแพทย์
 ประเภทของสถานที่ : ห้องเรียน/ห้องปฏิบัติการ ห้องทำงาน ห้องประชุม ลานกิจกรรม อื่นๆ (โปรดระบุประเภทของสถานที่)

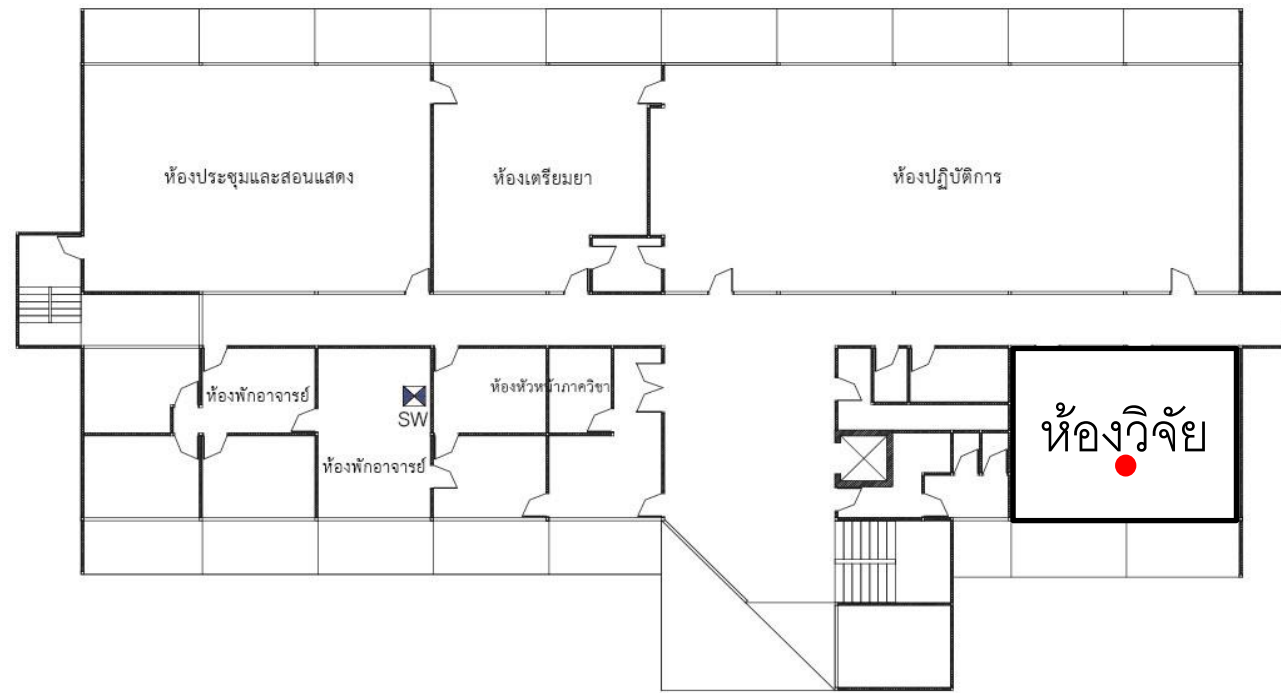
ผู้ที่ใช้งาน : นักศึกษา บุคลากร จำนวนผู้ใช้งานประมาณ : 5 คนขึ้นไป

ระยะทางเดินสาย UTP จาก Switch ประมาณ 20 เมตร

ต่อกับ Switch ของคณะ : Cisco รุ่น สามารถจัดการ VLAN ได้

วันเวลาที่สะดวกในการเข้าดำเนินงาน : วันจันทร์ – ศุกร์ เวลา : 8.00 – 16.00 น.

แบบฟอร์ม	คณะ/หน่วยงาน	ITSC
รายละเอียดจุดติดตั้ง Access Point	(ลงลายมือชื่อ)	(ลงลายมือชื่อ)



ลำดับที่ 6 : ห้องพักอาจารย์และบุคลากร ประเภทจุดติดตั้ง (ใหม่) อาคาร 3 ชั้น 4 หน่วยงาน ศูนย์วิจัยโลหิตวิทยาและเทคโนโลยีสุขภาพ
 ประเภทของสถานที่ : ห้องเรียน/ห้องปฏิบัติการ ห้องทำงาน ห้องประชุม ลานกิจกรรม อื่นๆ (โปรดระบุประเภทของสถานที่)
 ผู้ที่ใช้งาน : นักศึกษา บุคลากร จำนวนผู้ใช้งานประมาณ : 5 คนขึ้นไป
 ระยะทางเดินสาย UTP จาก Switch ประมาณ 20 เมตร
 ต่อกับ Switch ของคณะ : Cisco รุ่น สามารถจัดการ VLAN ได้
 วันเวลาที่สะดวกในการเข้าดำเนินงาน : วันจันทร์ – ศุกร์ เวลา : 8.00 – 16.00 น.

แบบฟอร์ม	คณะ/หน่วยงาน	ITSC
รายละเอียดจุดติดตั้ง Access Point	(ลงลายมือชื่อ)	(ลงลายมือชื่อ)



ลำดับที่ 6.1 : ห้องพักอาจารย์และบุคลากร ประเภทจุดติดตั้ง (ใหม่) อาคาร 3 ชั้น 4 หน่วยงาน ศูนย์วิจัยโลหิตวิทยาและเทคโนโลยีสุขภาพ
 ประเภทของสถานที่ : ห้องเรียน/ห้องปฏิบัติการ ห้องทำงาน ห้องประชุม ลานกิจกรรม อื่นๆ (โปรดระบุประเภทของสถานที่)

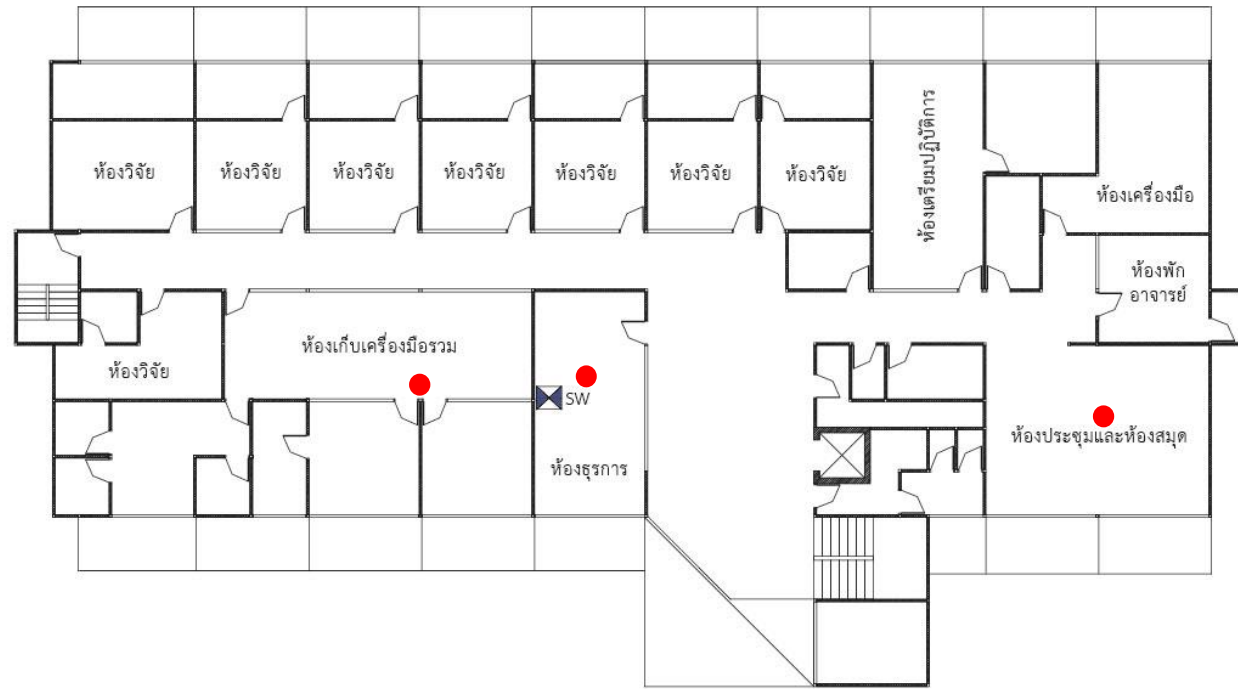
ผู้ที่ใช้งาน : นักศึกษา บุคลากร จำนวนผู้ใช้งานประมาณ : 5 คนขึ้นไป

ระยะทางเดินสาย UTP จาก Switch ประมาณ 20 เมตร

ต่อกับ Switch ของคณะ : Cisco รุ่น สามารถจัดการ VLAN ได้


วันเวลาที่สะดวกในการเข้าดำเนินงาน : วันจันทร์ – ศุกร์ เวลา : 8.00 – 16.00 น.

แบบฟอร์ม	คณะ/หน่วยงาน	ITSC
รายละเอียดจุดติดตั้ง Access Point	(ลงลายมือชื่อ)	(ลงลายมือชื่อ)




ลำดับที่ 7 : ห้องพักอาจารย์และบุคลากร ประเภทจุดติดตั้ง (ใหม่) อาคาร 3 ชั้น 5 หน่วยงาน ภาควิชาเทคนิคการแพทย์
 ประเภทของสถานที่ : ห้องเรียน/ห้องปฏิบัติการ ห้องทำงาน ห้องประชุม ลานกิจกรรม อื่นๆ (โปรดระบุประเภทของสถานที่)
 ผู้ที่ใช้งาน : นักศึกษา บุคลากร จำนวนผู้ใช้งานประมาณ : 5 คนขึ้นไป
 ระยะทางเดินสาย UTP จาก Switch ประมาณ 80 เมตร
 ต่อกับ Switch ของคณะ : Cisco รุ่น สามารถจัดการ VLAN ได้
 วันเวลาที่สะดวกในการเข้าดำเนินงาน : วันจันทร์ – ศุกร์ เวลา : 8.00 – 16.00 น.

แบบฟอร์ม	คณะ/หน่วยงาน	ITSC
รายละเอียดจุดติดตั้ง Access Point	(ลงลายมือชื่อ)	(ลงลายมือชื่อ)



ลำดับที่ 7.1 : ห้องพักอาจารย์และบุคลากร ประเภทจุดติดตั้ง (ใหม่) อาคาร 3 ชั้น 5 หน่วยงาน ภาควิชาเทคนิคการแพทย์
 ประเภทของสถานที่ : ห้องเรียน/ห้องปฏิบัติการ ห้องทำงาน ห้องประชุม ลานกิจกรรม อื่นๆ (โปรดระบุประเภทของสถานที่)
 ผู้ที่ใช้งาน : นักศึกษา บุคลากร จำนวนผู้ใช้งานประมาณ : 5 คนขึ้นไป
 ระยะทางเดินสาย UTP จาก Switch ประมาณ 20 เมตร
 ต่อกับ Switch ของคณะ : Cisco รุ่น สามารถจัดการ VLAN ได้
 วันเวลาที่สะดวกในการเข้าดำเนินงาน : วันจันทร์ – ศุกร์ เวลา : 8.00 – 16.00 น.

แบบฟอร์ม	คณะ/หน่วยงาน	ITSC
รายละเอียดจุดติดตั้ง Access Point	(ลงลายมือชื่อ)	(ลงลายมือชื่อ)



ลำดับที่ 7.2 : ห้องพักอาจารย์และบุคลากร ประเภทจุดติดตั้ง (ใหม่) อาคาร 3 ชั้น 5 หน่วยงาน ภาควิชาเทคนิคการแพทย์
 ประเภทของสถานที่ : ห้องเรียน/ห้องปฏิบัติการ ห้องทำงาน ห้องประชุม ลานกิจกรรม อื่นๆ (โปรดระบุประเภทของสถานที่)
 ผู้ที่ใช้งาน : นักศึกษา บุคลากร จำนวนผู้ใช้งานประมาณ : 5 คนขึ้นไป
 ระยะทางเดินสาย UTP จาก Switch ประมาณ 80 เมตร
 ต่อกับ Switch ของคณะ : Cisco รุ่น สามารถจัดการ VLAN ได้
 วันเวลาที่สะดวกในการเข้าดำเนินงาน : วันจันทร์ – ศุกร์ เวลา : 8.00 – 16.00 น.

แบบฟอร์ม	คณะ/หน่วยงาน	ITSC
รายละเอียดจุดติดตั้ง Access Point	(ลงลายมือชื่อ)	(ลงลายมือชื่อ)



ลำดับที่ 7.3 : ห้องพักอาจารย์และบุคลากร ประเภทจุดติดตั้ง (ใหม่) อาคาร 3 ชั้น 5 หน่วยงาน ห้องเรียนห้องบรรยาย ภาควิชาเทคนิคการแพทย์
 ประเภทของสถานที่ : ห้องเรียน/ห้องปฏิบัติการ ห้องทำงาน ห้องประชุม ลานกิจกรรม อื่นๆ (โปรดระบุประเภทของสถานที่)

ผู้ที่ใช้งาน : นักศึกษา บุคลากร จำนวนผู้ใช้งานประมาณ : 5 คนขึ้นไป

ระยะทางเดินสาย UTP จาก Switch ประมาณ 10 เมตร

ต่อกับ Switch ของคณะ : Cisco รุ่น สามารถจัดการ VLAN ได้

วันเวลาที่สะดวกในการเข้าดำเนินงาน : วันจันทร์ – ศุกร์ เวลา : 8.00 – 16.00 น.

แบบฟอร์ม	คณะ/หน่วยงาน	ITSC
รายละเอียดจุดติดตั้ง Access Point	(ลงลายมือชื่อ)	(ลงลายมือชื่อ)



ลำดับที่ 8 : ห้องพักอาจารย์และบุคลากร ประเภทจุดติดตั้ง (ใหม่) อาคาร 3 ชั้น 6 หน่วยงาน แขนงวิชาจุลชีววิทยาคลินิก (กำลังปรับปรุงห้อง)
ประเภทของสถานที่ : ห้องเรียน/ห้องปฏิบัติการ ห้องทำงาน ห้องประชุม ลานกิจกรรม อื่นๆ (โปรดระบุประเภทของสถานที่)

ผู้ที่ใช้งาน : นักศึกษา บุคลากร และคนทั่วไป จำนวนผู้ใช้งานประมาณ : 15 คน

ระยะทางเดินสาย UTP จาก Switch ประมาณ 20 เมตร

ต่อกับ Switch ของคณะ : Cisco รุ่น สามารถจัดการ VLAN ได้

วันเวลาที่สะดวกในการเข้าดำเนินงาน : วันจันทร์ – ศุกร์ เวลา : 8.00 – 16.00 น.

แบบฟอร์ม	คณะ/หน่วยงาน	ITSC
รายละเอียดจุดติดตั้ง Access Point	(ลงลายมือชื่อ)	(ลงลายมือชื่อ)



ลำดับที่ 8.1 : ห้องพักอาจารย์และบุคลากร ประเภทจุดติดตั้ง (ใหม่) อาคาร 3 ชั้น 6 หน่วยงาน ห้องประชุมภาควิชา
 ประเภทของสถานที่ : ห้องเรียน/ห้องปฏิบัติการ ห้องทำงาน ห้องประชุม ลานกิจกรรม อื่นๆ (โปรดระบุประเภทของสถานที่)
 ผู้ที่ใช้งาน : นักศึกษา บุคลากร และคนทั่วไป จำนวนผู้ใช้งานประมาณ : 5_คนขึ้นไป
 ระยะทางเดินสาย UTP จาก Switch ประมาณ 10 เมตร
 ต่อกับ Switch ของคณะ : Cisco รุ่น สามารถจัดการ VLAN ได้
 วันเวลาที่สะดวกในการเข้าดำเนินงาน : วันจันทร์ – ศุกร์ เวลา : 8.00 – 16.00 น.

แบบฟอร์ม	คณะ/หน่วยงาน	ITSC
รายละเอียดจุดติดตั้ง Access Point	(ลงลายมือชื่อ)	(ลงลายมือชื่อ)

ยังไม่มีภาพเพราะกำลังปรับปรุงห้องใหม่

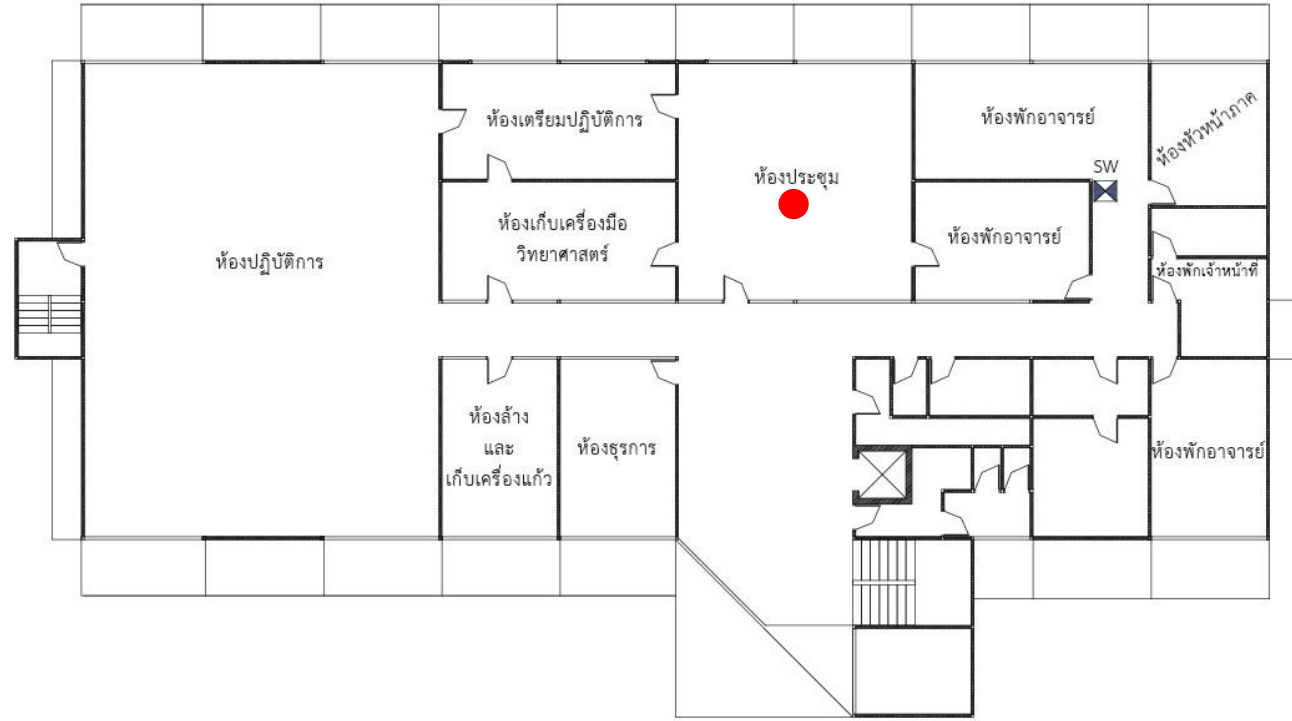
ลำดับที่ 8.2 : ห้องพักอาจารย์และบุคลากร ประเภทจุดติดตั้ง (ใหม่) อาคาร 3 ชั้น 6 หน่วยงาน แชนงวิชาจุลชีวะวิทยาคลินิก (กำลังปรับปรุงห้อง)
ประเภทของสถานที่ : ห้องเรียน/ห้องปฏิบัติการ ห้องทำงาน ห้องประชุม ลานกิจกรรม อื่นๆ (โปรดระบุประเภทของสถานที่)
ผู้ที่ใช้งาน : นักศึกษา บุคลากร และคนทั่วไป จำนวนผู้ใช้งานประมาณ : 10 คน
ระยะทางเดินสาย UTP จาก Switch ประมาณ 15 เมตร
ต่อกับ Switch ของคณะ : Cisco รุ่น สามารถจัดการ VLAN ได้
วันเวลาที่สะดวกในการเข้าดำเนินงาน : วันจันทร์ – ศุกร์ เวลา : 8.00 – 16.00 น.

แบบฟอร์ม	คณะ/หน่วยงาน	ITSC
รายละเอียดจุดติดตั้ง Access Point	(ลงลายมือชื่อ)	(ลงลายมือชื่อ)

ห้องพักอาจารย์

ลำดับที่ 8.3 : ห้องพักอาจารย์และบุคลากร ประเภทจุดติดตั้ง (ใหม่) อาคาร 3 ชั้น 6 หน่วยงาน แชนงวิชาจุลชีวะวิทยาคลินิก (ห้องพักอาจารย์)
ประเภทของสถานที่ : ห้องเรียน/ห้องปฏิบัติการ ห้องทำงาน ห้องประชุม ลานกิจกรรม อื่นๆ (โปรดระบุประเภทของสถานที่)
ผู้ที่ใช้งาน : นักศึกษา บุคลากร และคนทั่วไป จำนวนผู้ใช้งานประมาณ : 5_คน
ระยะทางเดินสาย UTP จาก Switch ประมาณ 20 เมตร
ต่อกับ Switch ของคณะ : Cisco รุ่น สามารถจัดการ VLAN ได้
วันเวลาที่สะดวกในการเข้าดำเนินงาน : วันจันทร์ – ศุกร์ เวลา : 8.00 – 16.00 น.

แบบฟอร์ม	คณะ/หน่วยงาน	ITSC
รายละเอียดจุดติดตั้ง Access Point	(ลงลายมือชื่อ)	(ลงลายมือชื่อ)



ลำดับที่ 9 : ห้องพักอาจารย์และบุคลากร ประเภทจุดติดตั้ง (ใหม่) อาคาร 3 ชั้น 7 หน่วยงาน แขนงวิชาเคมีคลินิก (กำลังปรับปรุงห้อง)
 ประเภทของสถานที่ : ห้องเรียน/ห้องปฏิบัติการ ห้องทำงาน ห้องประชุม ลานกิจกรรม อื่นๆ (โปรดระบุประเภทของสถานที่)
 ผู้ที่ใช้งาน : นักศึกษา บุคลากร และคนทั่วไป จำนวนผู้ใช้งานประมาณ : 15 คนขึ้นไป
 ระยะทางเดินสาย UTP จาก Switch ประมาณ 20 เมตร
 ต่อกับ Switch ของคณะ : Cisco รุ่น สามารถจัดการ VLAN ได้
 วันเวลาที่สะดวกในการเข้าดำเนินงาน : วันจันทร์ – ศุกร์ เวลา : 8.00 – 16.00 น.

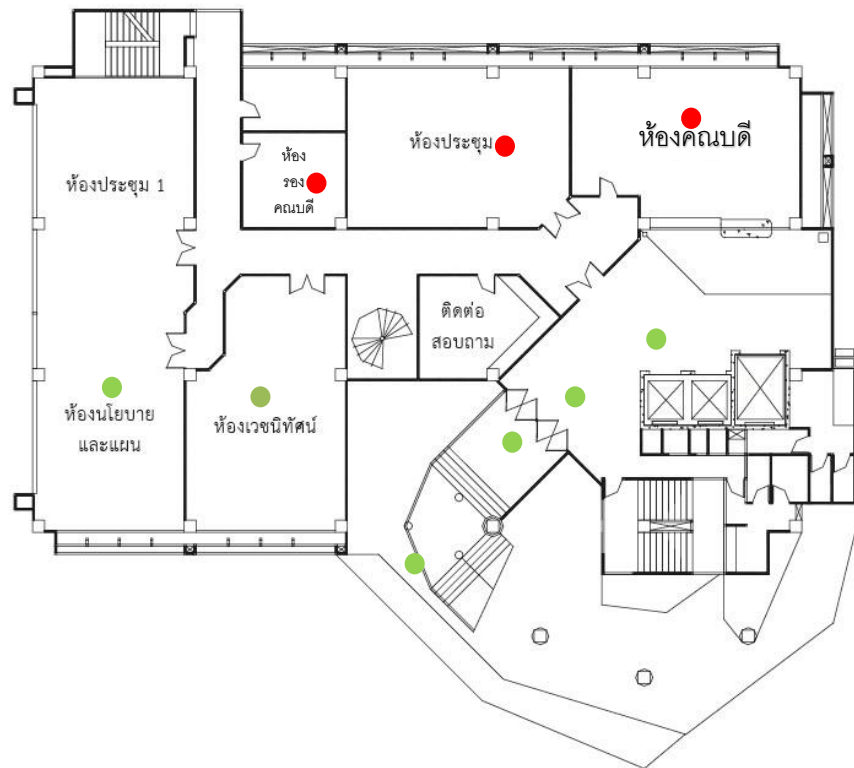
แบบฟอร์ม	คณะ/หน่วยงาน	ITSC
รายละเอียดจุดติดตั้ง Access Point	(ลงลายมือชื่อ)	(ลงลายมือชื่อ)



ลำดับที่ 9.1 : ห้องพักอาจารย์และบุคลากร ประเภทจุดติดตั้ง (ใหม่) อาคาร 3 ชั้น 7 หน่วยงาน แชนงวิชาเคมีคลินิก (กำลังปรับปรุงห้อง)
 ประเภทของสถานที่ : ห้องเรียน/ห้องปฏิบัติการ ห้องทำงาน ห้องประชุม ลานกิจกรรม อื่นๆ (โปรดระบุประเภทของสถานที่)
 ผู้ที่ใช้งาน : นักศึกษา บุคลากร และคนทั่วไป จำนวนผู้ใช้งานประมาณ : 15 คนขึ้นไป
 ระยะทางเดินสาย UTP จาก Switch ประมาณ 20 เมตร
 ต่อกับ Switch ของคณะ : Cisco รุ่น สามารถจัดการ VLAN ได้
 วันเวลาที่สะดวกในการเข้าดำเนินงาน : วันจันทร์ – ศุกร์ เวลา : 8.00 – 16.00 น.


แบบฟอร์ม	คณะ/หน่วยงาน	ITSC
รายละเอียดจุดติดตั้ง Access Point	(ลงลายมือชื่อ)	(ลงลายมือชื่อ)

อาคารปฏิบัติการ 2



ลำดับที่ 10 : ห้องวางแผนรักษา ประเภทจุดติดตั้ง (ใหม่) อาคาร 2 ชั้น 1 หน่วยงาน ห้องทำงานผู้บริหาร และห้องประชุม
ประเภทของสถานที่ : ห้องเรียน/ห้องปฏิบัติการ ห้องทำงาน ห้องประชุม ลานกิจกรรม อื่นๆ (โปรดระบุประเภทของสถานที่)
ผู้ที่ใช้งาน : นักศึกษา บุคลากร จำนวนผู้ใช้งานประมาณ : 15 คน
ระยะทางเดินสาย UTP จาก Switch ประมาณ 50 เมตร
ต่อกับ Switch ของคณะ : Cisco รุ่น สามารถจัดการ VLAN ได้
วันเวลาที่สะดวกในการเข้าดำเนินงาน : วันจันทร์ – ศุกร์ เวลา : 8.00 – 16.00 น.

แบบฟอร์ม	คณะ/หน่วยงาน	ITSC
รายละเอียดจุดติดตั้ง Access Point	(ลงลายมือชื่อ)	(ลงลายมือชื่อ)



ลำดับที่ 10.1 : ห้องวางแผนรักษา ประเภทจุดติดตั้ง (ใหม่) อาคาร 2 ชั้น 1 หน่วยงาน ห้องทำงานผู้บริหาร
 ประเภทของสถานที่ : ห้องเรียน/ห้องปฏิบัติการ ห้องทำงาน ห้องประชุม ลานกิจกรรม อื่นๆ (โปรดระบุประเภทของสถานที่)
 ผู้ที่ใช้งาน : นักศึกษา บุคลากร จำนวนผู้ใช้งานประมาณ : 5 คนขึ้นไป
 ระยะทางเดินสาย UTP จาก Switch ประมาณ 150 เมตร
 ต่อกับ Switch ของคณะ : Cisco รุ่น สามารถจัดการ VLAN ได้
 วันเวลาที่สะดวกในการเข้าดำเนินงาน : วันจันทร์ – ศุกร์ เวลา : 8.00 – 16.00 น.

แบบฟอร์ม	คณะ/หน่วยงาน	ITSC
รายละเอียดจุดติดตั้ง Access Point	(ลงลายมือชื่อ)	(ลงลายมือชื่อ)



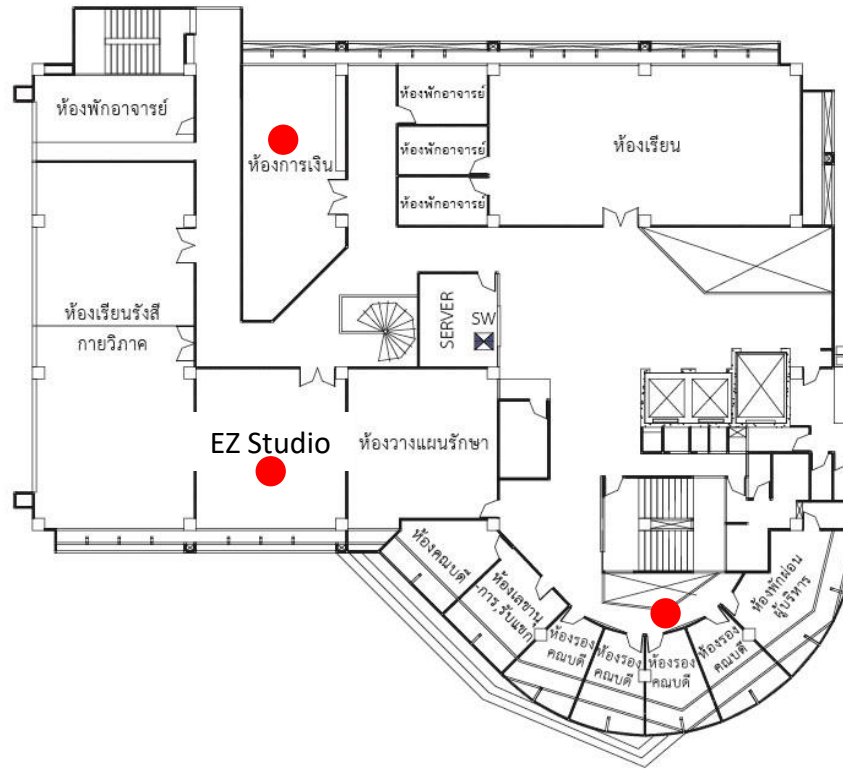
ลำดับที่ 10.2 : ห้องวางแผนรักษา ประเภทจุดติดตั้ง (ใหม่) อาคาร 2 ชั้น 1 หน่วยงาน ห้องคณบดี และห้องทำงานผู้บริหาร
 ประเภทของสถานที่ : ห้องเรียน/ห้องปฏิบัติการ ห้องทำงาน ห้องประชุม ลานกิจกรรม อื่นๆ (โปรดระบุประเภทของสถานที่)
 ผู้ที่ใช้งาน : นักศึกษา บุคลากร จำนวนผู้ใช้งานประมาณ : 5 คนขึ้นไป
 ระยะทางเดินสาย UTP จาก Switch ประมาณ 150 เมตร
 ต่อกับ Switch ของคณะ : Cisco รุ่น สามารถจัดการ VLAN ได้
 วันเวลาที่สะดวกในการเข้าดำเนินงาน : วันจันทร์ – ศุกร์ เวลา : 8.00 – 16.00 น.

แบบฟอร์ม	คณะ/หน่วยงาน	ITSC
รายละเอียดจุดติดตั้ง Access Point	(ลงลายมือชื่อ)	(ลงลายมือชื่อ)



ลำดับที่ 10.3 : ห้องวางแผนรักษา ประเภทจุดติดตั้ง (ใหม่) อาคาร 2 ชั้น 1 หน่วยงาน ห้องประชุม
 ประเภทของสถานที่ : ห้องเรียน/ห้องปฏิบัติการ ห้องทำงาน ห้องประชุม ลานกิจกรรม อื่นๆ (โปรดระบุประเภทของสถานที่)
 ผู้ที่ใช้งาน : นักศึกษา บุคลากร จำนวนผู้ใช้งานประมาณ : 10 คนขึ้นไป
 ระยะทางเดินสาย UTP จาก Switch ประมาณ 150 เมตร
 ต่อกับ Switch ของคณะ : Cisco รุ่น สามารถจัดการ VLAN ได้
 วันเวลาที่สะดวกในการเข้าดำเนินงาน : วันจันทร์ – ศุกร์ เวลา : 8.00 – 16.00 น.

แบบฟอร์ม	คณะ/หน่วยงาน	ITSC
รายละเอียดจุดติดตั้ง Access Point	(ลงลายมือชื่อ)	(ลงลายมือชื่อ)



ลำดับที่ 11 : ห้องวางแผนรักษา ประเภทจุดติดตั้ง (ใหม่) อาคาร 2 ชั้น 2 หน่วยงาน ห้อง EZ Studio ภาควิหารังสีเทคนิค

ประเภทของสถานที่ : ห้องเรียน/ห้องปฏิบัติการ ห้องทำงาน ห้องประชุม ลานกิจกรรม อื่นๆ (โปรดระบุประเภทของสถานที่)

ผู้ที่ใช้งาน : นักศึกษา บุคลากร จำนวนผู้ใช้งานประมาณ : คน

ระยะทางเดินสาย UTP จาก Switch ประมาณ _ เมตร

ต่อกับ Switch ของคณะ : Cisco รุ่น สามารถจัดการ VLAN ได้

วันเวลาที่สะดวกในการเข้าดำเนินงาน : วันจันทร์ – ศุกร์ เวลา : 8.00 – 16.00 น.

แบบฟอร์ม	คณะ/หน่วยงาน	ITSC
รายละเอียดจุดติดตั้ง Access Point	(ลงลายมือชื่อ)	(ลงลายมือชื่อ)



ลำดับที่ 11.1 : ห้องพักอาจารย์ ประเภทจุดติดตั้ง (ใหม่) อาคาร 2 ชั้น 2 หน่วยงาน บริเวณห้องพักอาจารย์ ภาควิชารังสีเทคนิค
 ประเภทของสถานที่ : ห้องเรียน/ห้องปฏิบัติการ ห้องทำงาน ห้องประชุม ลานกิจกรรม อื่นๆ (โปรดระบุประเภทของสถานที่)
 ผู้ที่ใช้งาน : บุคลากร จำนวนผู้ใช้งานประมาณ : 5 คนขึ้นไป
 ระยะทางเดินสาย UTP จาก Switch ประมาณ 50 เมตร
 ต่อกับ Switch ของคณะ : Cisco รุ่น สามารถจัดการ VLAN ได้
 วันเวลาที่สะดวกในการเข้าดำเนินงาน : วันจันทร์ – ศุกร์ เวลา : 8.00 – 16.00 น.

แบบฟอร์ม	คณะ/หน่วยงาน	ITSC
รายละเอียดจุดติดตั้ง Access Point	(ลงลายมือชื่อ)	(ลงลายมือชื่อ)



ลำดับที่ 11.2 : ห้องพักอาจารย์ ประเภทจุดติดตั้ง (ใหม่) อาคาร 2 ชั้น 2 หน่วยงาน ห้อง EZ Studio ภาควิชารังสีเทคนิค

ประเภทของสถานที่ : ห้องเรียน/ห้องปฏิบัติการ ห้องทำงาน ห้องประชุม ลานกิจกรรม อื่นๆ (โปรดระบุประเภทของสถานที่)

ผู้ที่ใช้งาน : บุคลากร จำนวนผู้ใช้งานประมาณ : 5 คนขึ้นไป

ระยะทางเดินสาย UTP จาก Switch ประมาณ 30 เมตร

ต่อกับ Switch ของคณะ : Cisco รุ่น สามารถจัดการ VLAN ได้

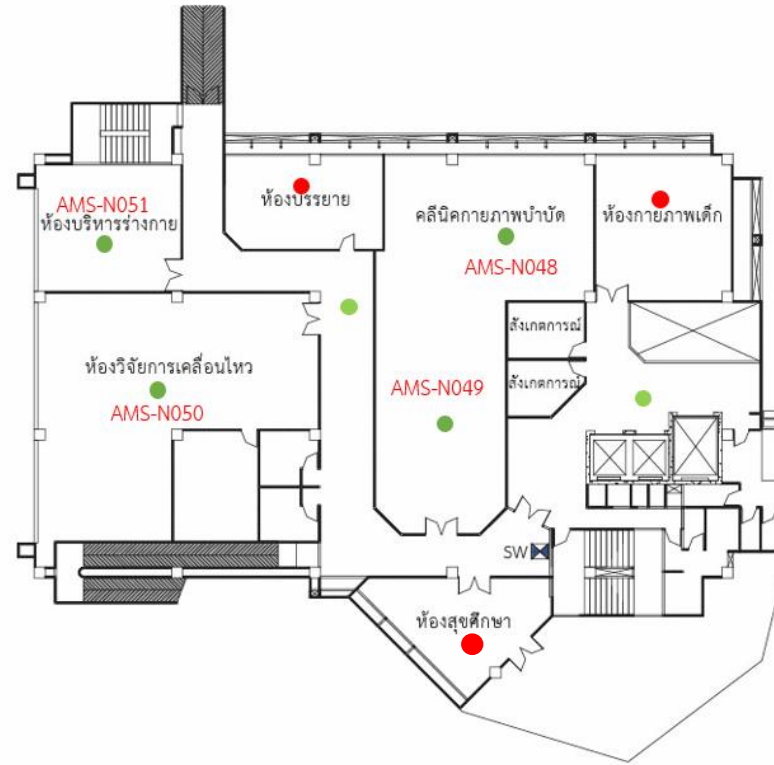
วันเวลาที่สะดวกในการเข้าดำเนินงาน : วันจันทร์ – ศุกร์ เวลา : 8.00 – 16.00 น.

แบบฟอร์ม	คณะ/หน่วยงาน	ITSC
รายละเอียดจุดติดตั้ง Access Point	(ลงลายมือชื่อ)	(ลงลายมือชื่อ)




ลำดับที่ 11.3 : ห้องพักอาจารย์ ประเภทจุดติดตั้ง (ใหม่) อาคาร 2 ชั้น 2 หน่วยงาน ห้องพักอาจารย์ และห้อง Staff
 ประเภทของสถานที่ : ห้องเรียน/ห้องปฏิบัติการ ห้องทำงาน ห้องประชุม ลานกิจกรรม อื่นๆ (โปรดระบุประเภทของสถานที่)
 ผู้ที่ใช้งาน : บุคลากร จำนวนผู้ใช้งานประมาณ : 10 คนขึ้นไป
 ระยะทางเดินสาย UTP จาก Switch ประมาณ 15 เมตร
 ต่อกับ Switch ของคณะ : Cisco รุ่น สามารถจัดการ VLAN ได้
 วันเวลาที่สะดวกในการเข้าดำเนินงาน : วันจันทร์ – ศุกร์ เวลา : 8.00 – 16.00 น.

แบบฟอร์ม	คณะ/หน่วยงาน	ITSC
รายละเอียดจุดติดตั้ง Access Point	(ลงลายมือชื่อ)	(ลงลายมือชื่อ)



ลำดับที่ 12 : ห้องพักอาจารย์ 10-002/1 ประเภทจุดติดตั้ง (ใหม่) อาคาร 2 ชั้น 3 หน่วยงาน ภาควิชาถ่ายภาพบำบัด
 ประเภทของสถานที่ : ห้องเรียน/ห้องปฏิบัติการ ห้องทำงาน ห้องประชุม ลานกิจกรรม อื่นๆ (โปรดระบุประเภทของสถานที่)
 ผู้ที่ใช้งาน : นักศึกษา บุคลากร จำนวนผู้ใช้งานประมาณ : คนขึ้นไป
 ระยะทางเดินสาย UTP จาก Switch ประมาณ _ เมตร
 ต่อกับ Switch ของคณะ : Cisco รุ่น สามารถจัดการ VLAN ได้
 วันเวลาที่สะดวกในการเข้าดำเนินงาน : วันจันทร์ – ศุกร์ เวลา : 8.00 – 16.00 น.

แบบฟอร์ม	คณะ/หน่วยงาน	ITSC
รายละเอียดจุดติดตั้ง Access Point	(ลงลายมือชื่อ)	(ลงลายมือชื่อ)




ลำดับที่ 12.1 : ห้องพักอาจารย์ 10-002/1 ประเภทจุดติดตั้ง (ใหม่) อาคาร 2 ชั้น 3 หน่วยงาน กายภาพเด็ก ภาควิชากายภาพบำบัด
 ประเภทของสถานที่ : ห้องเรียน/ห้องปฏิบัติการ ห้องทำงาน ห้องประชุม ลานกิจกรรม อื่นๆ (โปรดระบุประเภทของสถานที่)
 ผู้ที่ใช้งาน : นักศึกษา บุคลากร จำนวนผู้ใช้งานประมาณ : 5 คนขึ้นไป
 ระยะทางเดินสาย UTP จาก Switch ประมาณ 30 เมตร
 ต่อกับ Switch ของคณะ : Cisco รุ่น สามารถจัดการ VLAN ได้
 วันเวลาที่สะดวกในการเข้าดำเนินงาน : วันจันทร์ – ศุกร์ เวลา : 8.00 – 16.00 น.

แบบฟอร์ม	คณะ/หน่วยงาน	ITSC
รายละเอียดจุดติดตั้ง Access Point	(ลงลายมือชื่อ)	(ลงลายมือชื่อ)



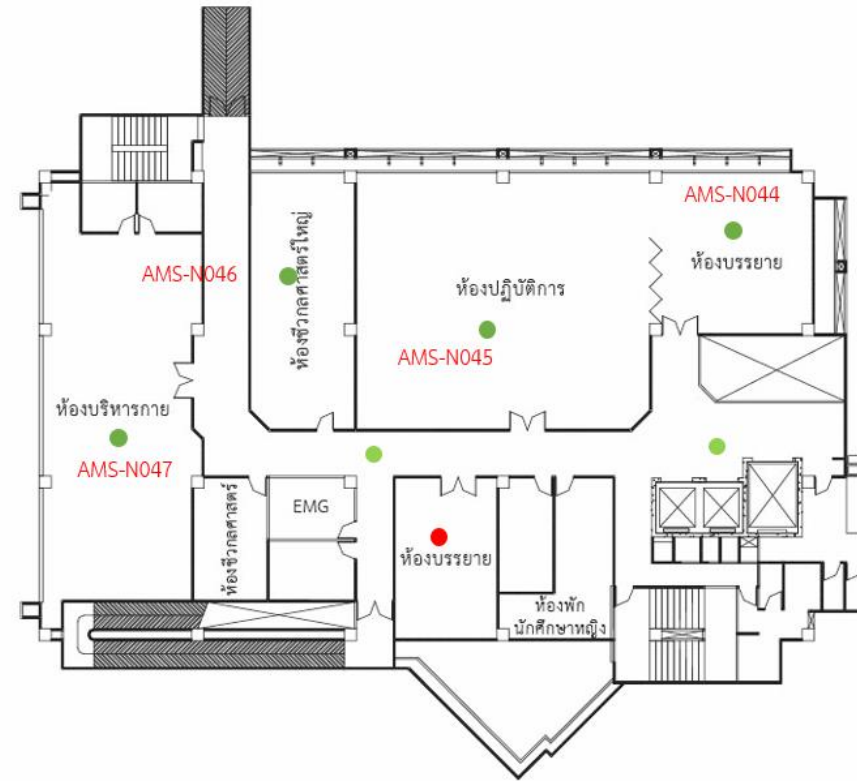
ลำดับที่ 12.2 : ห้องพักอาจารย์ 10-002/1 ประเภทจุดติดตั้ง (ใหม่) อาคาร 2 ชั้น 3 หน่วยงาน ห้องพักนักศึกษา ภาควิชากายภาพบำบัด
 ประเภทของสถานที่ : ห้องเรียน/ห้องปฏิบัติการ ห้องทำงาน ห้องประชุม ลานกิจกรรม อื่นๆ (โปรดระบุประเภทของสถานที่)
 ผู้ที่ใช้งาน : นักศึกษา บุคลากร จำนวนผู้ใช้งานประมาณ : 10 คนขึ้นไป
 ระยะทางเดินสาย UTP จาก Switch ประมาณ 10 เมตร
 ต่อกับ Switch ของคณะ : Cisco รุ่น สามารถจัดการ VLAN ได้
 วันเวลาที่สะดวกในการเข้าดำเนินงาน : วันจันทร์ – ศุกร์ เวลา : 8.00 – 16.00 น.

แบบฟอร์ม	คณะ/หน่วยงาน	ITSC
รายละเอียดจุดติดตั้ง Access Point	(ลงลายมือชื่อ)	(ลงลายมือชื่อ)



ลำดับที่ 12.3 : ห้องพักอาจารย์ 10-002/1 ประเภทจุดติดตั้ง (ใหม่) อาคาร 2 ชั้น 3 หน่วยงาน ห้องเรียนภาควิชากายภาพบำบัด
 ประเภทของสถานที่ : ห้องเรียน/ห้องปฏิบัติการ ห้องทำงาน ห้องประชุม ลานกิจกรรม อื่นๆ (โปรดระบุประเภทของสถานที่)
 ผู้ที่ใช้งาน : นักศึกษา บุคลากร จำนวนผู้ใช้งานประมาณ : 10 คนขึ้นไป
 ระยะทางเดินสาย UTP จาก Switch ประมาณ 50 เมตร
 ต่อกับ Switch ของคณะ : Cisco รุ่น สามารถจัดการ VLAN ได้
 วันเวลาที่สะดวกในการเข้าดำเนินงาน : วันจันทร์ – ศุกร์ เวลา : 8.00 – 16.00 น.

แบบฟอร์ม	คณะ/หน่วยงาน	ITSC
รายละเอียดจุดติดตั้ง Access Point	(ลงลายมือชื่อ)	(ลงลายมือชื่อ)



ลำดับที่ 13 : ห้องพักอาจารย์ 10-002/1 ประเภทจุดติดตั้ง (ใหม่) อาคาร 2 ชั้น 4 หน่วยงาน ห้องเรียนห้องบรรยาย ภาควิชากายภาพบำบัด
ประเภทของสถานที่ : ห้องเรียน/ห้องปฏิบัติการ ห้องทำงาน ห้องประชุม ลานกิจกรรม อื่นๆ (โปรดระบุประเภทของสถานที่)

ผู้ที่ใช้งาน : นักศึกษา บุคลากร จำนวนผู้ใช้งานประมาณ : คนขึ้นไป

ระยะทางเดินสาย UTP จาก Switch ประมาณ เมตร

ต่อกับ Switch ของคณะ : Cisco รุ่น สามารถจัดการ VLAN ได้

วันเวลาที่สะดวกในการเข้าดำเนินงาน : วันจันทร์ – ศุกร์ เวลา : 8.00 – 16.00 น.

แบบฟอร์ม	คณะ/หน่วยงาน	ITSC
รายละเอียดจุดติดตั้ง Access Point	(ลงลายมือชื่อ)	(ลงลายมือชื่อ)



ลำดับที่ 13.1 : ห้องพักอาจารย์ 10-002/1 ประเภทจุดติดตั้ง (ใหม่) อาคาร 2 ชั้น 4 หน่วยงาน ห้องเรียนห้องบรรยาย ภาควิชากายภาพบำบัด
 ประเภทของสถานที่ : ห้องเรียน/ห้องปฏิบัติการ ห้องทำงาน ห้องประชุม ลานกิจกรรม อื่นๆ (โปรดระบุประเภทของสถานที่)

ผู้ที่ใช้งาน : นักศึกษา บุคลากร จำนวนผู้ใช้งานประมาณ : 10 คนขึ้นไป

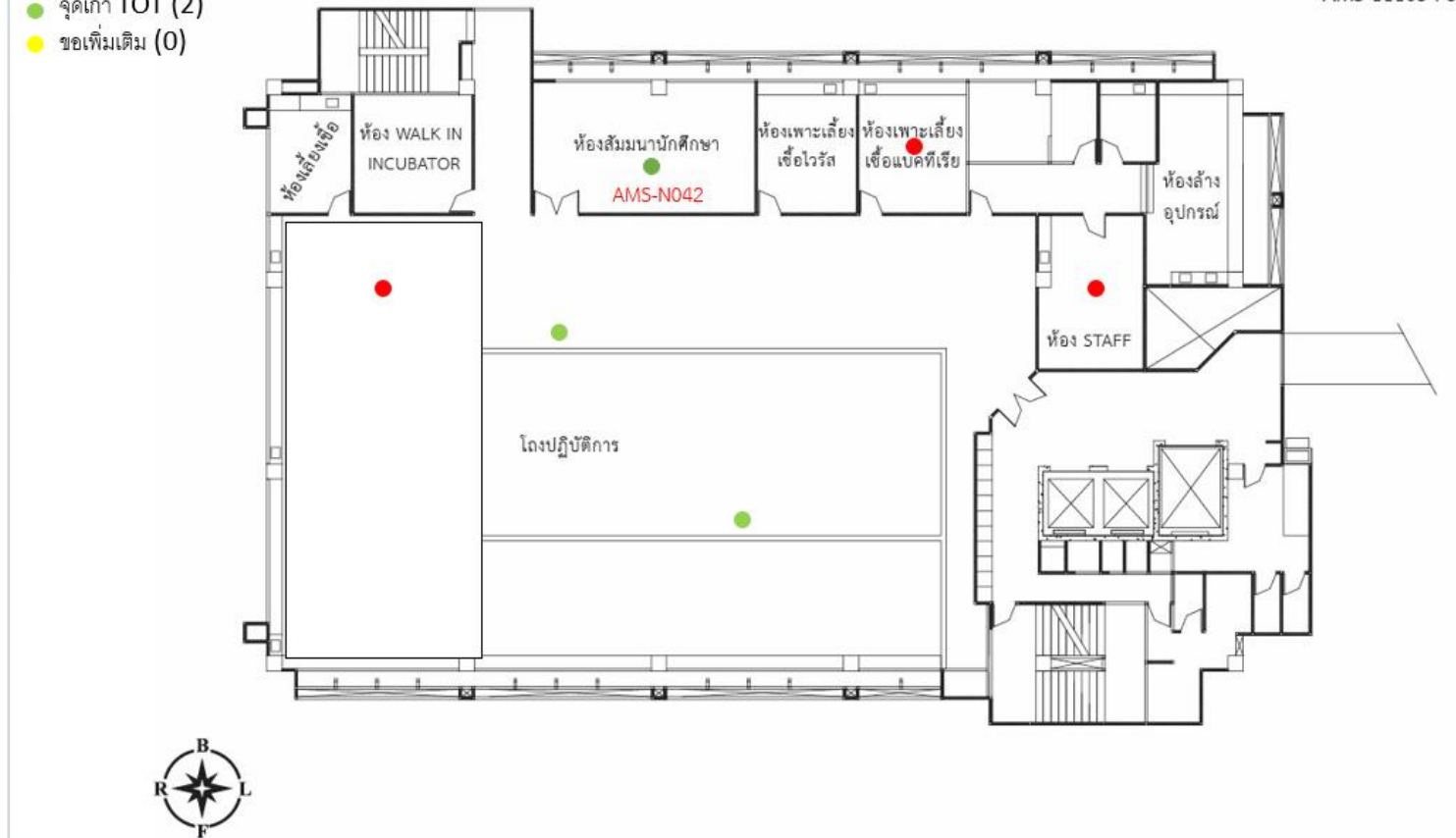
ระยะทางเดินสาย UTP จาก Switch ประมาณ 130 เมตร

ต่อกับ Switch ของคณะ : Cisco รุ่น สามารถจัดการ VLAN ได้

วันเวลาที่สะดวกในการเข้าดำเนินงาน : วันจันทร์ – ศุกร์ เวลา : 8.00 – 16.00 น.


แบบฟอร์ม	คณะ/หน่วยงาน	ITSC
รายละเอียดจุดติดตั้ง Access Point	(ลงลายมือชื่อ)	(ลงลายมือชื่อ)

- จุดใหม่ Jumboplus (1)
- จุดเก่า TOT (2)
- ขอลเพิ่มเติม (0)



ลำดับที่ 14 : ห้องพักอาจารย์ 10-002/1 ประเภทจุดติดตั้ง (ใหม่) อาคาร 2 ชั้น 6 หน่วยงาน ภาควิชาเทคนิคการแพทย์
 ประเภทของสถานที่ : ห้องเรียน/ห้องปฏิบัติการ ห้องทำงาน ห้องประชุม ลานกิจกรรม อื่นๆ (โปรดระบุประเภทของสถานที่)
 ผู้ที่ใช้งาน : นักศึกษา บุคลากร จำนวนผู้ใช้งานประมาณ : คนขึ้นไป
 ระยะทางเดินสาย UTP จาก Switch ประมาณ เมตร
 ต่อกับ Switch ของคณะ : Cisco รุ่น สามารถจัดการ VLAN ได้
 วันเวลาที่สะดวกในการเข้าดำเนินงาน : วันจันทร์ – ศุกร์ เวลา : 8.00 – 16.00 น.

แบบฟอร์ม	คณะ/หน่วยงาน	ITSC
รายละเอียดจุดติดตั้ง Access Point	(ลงลายมือชื่อ)	(ลงลายมือชื่อ)




ลำดับที่ 14.1 : ห้องพักอาจารย์ 10-002/1 ประเภทจุดติดตั้ง (ใหม่) อาคาร 2 ชั้น 6 หน่วยงาน ห้อง Staff ภาควิชาเทคนิคการแพทย์
 ประเภทของสถานที่ : ห้องเรียน/ห้องปฏิบัติการ ห้องทำงาน ห้องประชุม ลานกิจกรรม อื่นๆ (โปรดระบุประเภทของสถานที่)
 ผู้ที่ใช้งาน : นักศึกษา บุคลากร จำนวนผู้ใช้งานประมาณ : 5 คนขึ้นไป
 ระยะทางเดินสาย UTP จาก Switch ประมาณ 120 เมตร
 ต่อกับ Switch ของคณะ : Cisco รุ่น สามารถจัดการ VLAN ได้
 วันเวลาที่สะดวกในการเข้าดำเนินงาน : วันจันทร์ – ศุกร์ เวลา : 8.00 – 16.00 น.

แบบฟอร์ม	คณะ/หน่วยงาน	ITSC
รายละเอียดจุดติดตั้ง Access Point	(ลงลายมือชื่อ)	(ลงลายมือชื่อ)



ลำดับที่ 14.2 : ห้องพักอาจารย์ 10-002/1 ประเภทจุดติดตั้ง (ใหม่) อาคาร 2 ชั้น 6 หน่วยงาน ห้องเพาะเลี้ยงเชื้อแบคทีเรีย
 ประเภทของสถานที่ : ห้องเรียน/ห้องปฏิบัติการ ห้องทำงาน ห้องประชุม ลานกิจกรรม อื่นๆ (โปรดระบุประเภทของสถานที่)
 ผู้ที่ใช้งาน : นักศึกษา บุคลากร จำนวนผู้ใช้งานประมาณ : 3 คนขึ้นไป
 ระยะทางเดินสาย UTP จาก Switch ประมาณ 120 เมตร
 ต่อกับ Switch ของคณะ : Cisco รุ่น สามารถจัดการ VLAN ได้
 วันเวลาที่สะดวกในการเข้าดำเนินงาน : วันจันทร์ – ศุกร์ เวลา : 8.00 – 16.00 น.

แบบฟอร์ม	คณะ/หน่วยงาน	ITSC
รายละเอียดจุดติดตั้ง Access Point	(ลงลายมือชื่อ)	(ลงลายมือชื่อ)

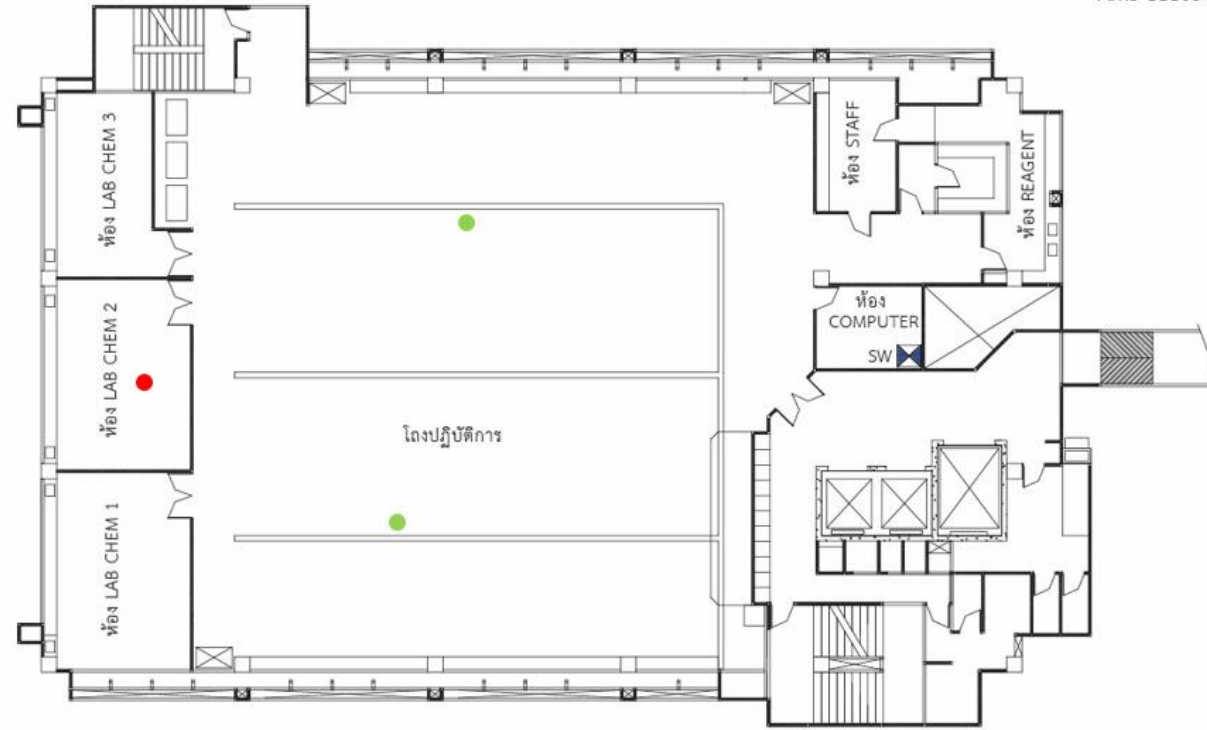


ลำดับที่ 14.3 : ห้องพักอาจารย์ 10-002/1 ประเภทจุดติดตั้ง (ใหม่) อาคาร 2 ชั้น 6 หน่วยงาน ห้อง Lab ภาควิชาเทคนิคการแพทย์
 ประเภทของสถานที่ : ห้องเรียน/ห้องปฏิบัติการ ห้องทำงาน ห้องประชุม ลานกิจกรรม อื่นๆ (โปรดระบุประเภทของสถานที่)
 ผู้ที่ใช้งาน : นักศึกษา บุคลากร จำนวนผู้ใช้งานประมาณ : 10 คนขึ้นไป
 ระยะทางเดินสาย UTP จาก Switch ประมาณ 150 เมตร
 ต่อกับ Switch ของคณะ : Cisco รุ่น สามารถจัดการ VLAN ได้
 วันเวลาที่สะดวกในการเข้าดำเนินงาน : วันจันทร์ – ศุกร์ เวลา : 8.00 – 16.00 น.

แบบฟอร์ม	คณะ/หน่วยงาน	ITSC
รายละเอียดจุดติดตั้ง Access Point	(ลงลายมือชื่อ)	(ลงลายมือชื่อ)

- จุดใหม่ Jumboplus (0)
- จุดเก่า TOT (2)
- ขอเพิ่มเติม (0)

อาคารเรียนและปฏิบัติการ 12 ชั้น
AMS-11103-F7




ลำดับที่ 15 : ห้องพักอาจารย์ 10-002/1 ประเภทจุดติดตั้ง (ใหม่) อาคาร 2 ชั้น 7 หน่วยงาน ห้อง Lab ภาควิชาเทคนิคการแพทย์
 ประเภทของสถานที่ : ห้องเรียน/ห้องปฏิบัติการ ห้องทำงาน ห้องประชุม ลานกิจกรรม อื่นๆ (โปรดระบุประเภทของสถานที่)
 ผู้ที่ใช้งาน : นักศึกษา บุคลากร จำนวนผู้ใช้งานประมาณ : คนขึ้นไป
 ระยะทางเดินสาย UTP จาก Switch ประมาณ _ เมตร
 ต่อกับ Switch ของคณะ : Cisco รุ่น สามารถจัดการ VLAN ได้
 วันเวลาที่สะดวกในการเข้าดำเนินงาน : วันจันทร์ – ศุกร์ เวลา : 8.00 – 16.00 น.

แบบฟอร์ม	คณะ/หน่วยงาน	ITSC
รายละเอียดจุดติดตั้ง Access Point	(ลงลายมือชื่อ)	(ลงลายมือชื่อ)




ลำดับที่ 15.1 : ห้องพักอาจารย์ 10-002/1 ประเภทจุดติดตั้ง (ใหม่) อาคาร 2 ชั้น 7 หน่วยงาน ห้อง Lab ภาควิชาเทคนิคการแพทย์
 ประเภทของสถานที่ : ห้องเรียน/ห้องปฏิบัติการ ห้องทำงาน ห้องประชุม ลานกิจกรรม อื่นๆ (โปรดระบุประเภทของสถานที่)
 ผู้ที่ใช้งาน : นักศึกษา บุคลากร จำนวนผู้ใช้งานประมาณ : 5 คนขึ้นไป
 ระยะทางเดินสาย UTP จาก Switch ประมาณ 50 เมตร
 ต่อกับ Switch ของคณะ : Cisco รุ่น สามารถจัดการ VLAN ได้
 วันเวลาที่สะดวกในการเข้าดำเนินงาน : วันจันทร์ – ศุกร์ เวลา : 8.00 – 16.00 น.

แบบฟอร์ม	คณะ/หน่วยงาน	ITSC
รายละเอียดจุดติดตั้ง Access Point	(ลงลายมือชื่อ)	(ลงลายมือชื่อ)




ลำดับที่ 16.1 : ห้องพักอาจารย์ 10-002/1 ประเภทจุดติดตั้ง (ใหม่) อาคาร 2 ชั้น 9 หน่วยงาน ห้องประชุม ภาควิชากายภาพบำบัด
 ประเภทของสถานที่ : ห้องเรียน/ห้องปฏิบัติการ ห้องทำงาน ห้องประชุม ลานกิจกรรม อื่นๆ (โปรดระบุประเภทของสถานที่)
 ผู้ที่ใช้งาน : นักศึกษา บุคลากร จำนวนผู้ใช้งานประมาณ : 5 คนขึ้นไป
 ระยะทางเดินสาย UTP จาก Switch ประมาณ 20 เมตร
 ต่อกับ Switch ของคณะ : Cisco รุ่น สามารถจัดการ VLAN ได้
 วันเวลาที่สะดวกในการเข้าดำเนินงาน : วันจันทร์ – ศุกร์ เวลา : 8.00 – 16.00 น.

แบบฟอร์ม	คณะ/หน่วยงาน	ITSC
รายละเอียดจุดติดตั้ง Access Point	(ลงลายมือชื่อ)	(ลงลายมือชื่อ)




ลำดับที่ 16.2 : ห้องพักอาจารย์ 10-002/1 ประเภทจุดติดตั้ง (ใหม่) อาคาร 2 ชั้น 9 หน่วยงาน พักอาจารย์ ภาควิชากายภาพบำบัด
 ประเภทของสถานที่ : ห้องเรียน/ห้องปฏิบัติการ ห้องทำงาน ห้องประชุม ลานกิจกรรม อื่นๆ (โปรดระบุประเภทของสถานที่)
 ผู้ที่ใช้งาน : นักศึกษา บุคลากร จำนวนผู้ใช้งานประมาณ : 5 คนขึ้นไป
 ระยะทางเดินสาย UTP จาก Switch ประมาณ 20 เมตร
 ต่อกับ Switch ของคณะ : Cisco รุ่น สามารถจัดการ VLAN ได้
 วันเวลาที่สะดวกในการเข้าดำเนินงาน : วันจันทร์ – ศุกร์ เวลา : 8.00 – 16.00 น.

แบบฟอร์ม	คณะ/หน่วยงาน	ITSC
รายละเอียดจุดติดตั้ง Access Point	(ลงลายมือชื่อ)	(ลงลายมือชื่อ)



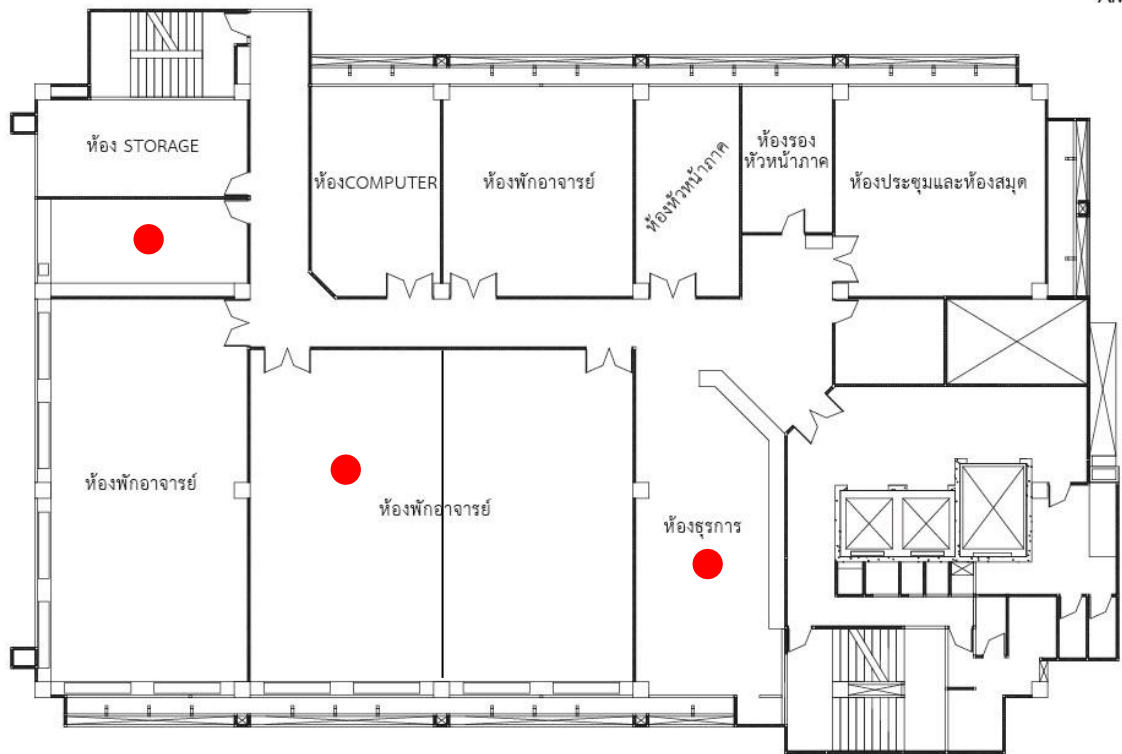
ลำดับที่ 16.3 : ห้องพักอาจารย์ 10-002/1 ประเภทจุดติดตั้ง (ใหม่) อาคาร 2 ชั้น 9 หน่วยงาน ห้องพักอาจารย์ ภาควิชากายภาพบำบัด
 ประเภทของสถานที่ : ห้องเรียน/ห้องปฏิบัติการ ห้องทำงาน ห้องประชุม ลานกิจกรรม อื่นๆ (โปรดระบุประเภทของสถานที่)
 ผู้ที่ใช้งาน : นักศึกษา บุคลากร จำนวนผู้ใช้งานประมาณ : 2 คนขึ้นไป
 ระยะทางเดินสาย UTP จาก Switch ประมาณ 10 เมตร
 ต่อกับ Switch ของคณะ : Cisco รุ่น สามารถจัดการ VLAN ได้
 วันเวลาที่สะดวกในการเข้าดำเนินงาน : วันจันทร์ – ศุกร์ เวลา : 8.00 – 16.00 น.

แบบฟอร์ม	คณะ/หน่วยงาน	ITSC
รายละเอียดจุดติดตั้ง Access Point	(ลงลายมือชื่อ)	(ลงลายมือชื่อ)



ลำดับที่ 16.4 : ห้องหัวหน้าภาควิชา วิทยาเขตติดตั้ง (ใหม่) อาคาร 2 ชั้น 9 หน่วยงาน ห้องพักอาจารย์ ภาควิชากายภาพบำบัด
 ประเภทของสถานที่ : ห้องเรียน/ห้องปฏิบัติการ ห้องทำงาน ห้องประชุม ลานกิจกรรม อื่นๆ (โปรดระบุประเภทของสถานที่)
 ผู้ที่ใช้งาน : นักศึกษา บุคลากร จำนวนผู้ใช้งานประมาณ : 2 คนขึ้นไป
 ระยะทางเดินสาย UTP จาก Switch ประมาณ 20 เมตร
 ต่อกับ Switch ของคณะ : Cisco รุ่น สามารถจัดการ VLAN ได้
 วันเวลาที่สะดวกในการเข้าดำเนินงาน : วันจันทร์ – ศุกร์ เวลา : 8.00 – 16.00 น.

แบบฟอร์ม	คณะ/หน่วยงาน	ITSC
รายละเอียดจุดติดตั้ง Access Point	(ลงลายมือชื่อ)	(ลงลายมือชื่อ)



ลำดับที่ 17 : ห้องพักอาจารย์ 10-002/1 ประเภทจุดติดตั้ง (ใหม่) อาคาร 2 ชั้น 10 หน่วยงาน ห้องพักอาจารย์ 10-002/1 ภาควิชากิจกรรมบำบัด
ประเภทของสถานที่ : ห้องเรียน/ห้องปฏิบัติการ ห้องทำงาน ห้องประชุม ลานกิจกรรม อื่นๆ (โปรดระบุประเภทของสถานที่)


ผู้ที่ใช้งาน : นักศึกษา บุคลากร จำนวนผู้ใช้งานประมาณ : คน

ระยะทางเดินสาย UTP จาก Switch ประมาณ _ เมตร

ต่อกับ Switch ของคณะ : Cisco รุ่น สามารถจัดการ VLAN ได้

วันเวลาที่สะดวกในการเข้าดำเนินงาน : วันจันทร์ – ศุกร์ เวลา : 8.00 – 16.00 น.

แบบฟอร์ม	คณะ/หน่วยงาน	ITSC
รายละเอียดจุดติดตั้ง Access Point	(ลงลายมือชื่อ)	(ลงลายมือชื่อ)




ลำดับที่ 17.1 : ห้องพักอาจารย์ 10-002/1 ประเภทจุดติดตั้ง (ใหม่) อาคาร 2 ชั้น 10 หน่วยงาน ห้องพักอาจารย์ 10-002/1 ภาควิชากิจกรรมบำบัด
 ประเภทของสถานที่ : ห้องเรียน/ห้องปฏิบัติการ ห้องทำงาน ห้องประชุม ลานกิจกรรม อื่นๆ (โปรดระบุประเภทของสถานที่)
 ผู้ที่ใช้งาน : นักศึกษา บุคลากร จำนวนผู้ใช้งานประมาณ : 5 คนขึ้นไป

ระยะทางเดินสาย UTP จาก Switch ประมาณ 130 เมตร

ต่อกับ Switch ของคณะ : Cisco รุ่น สามารถจัดการ VLAN ได้


วันเวลาที่สะดวกในการเข้าดำเนินงาน : วันจันทร์ – ศุกร์ เวลา : 8.00 – 16.00 น.

แบบฟอร์ม	คณะ/หน่วยงาน	ITSC
รายละเอียดจุดติดตั้ง Access Point	(ลงลายมือชื่อ)	(ลงลายมือชื่อ)



ลำดับที่ 17.2 : ห้องรับรอง 10-001 ประเภทจุดติดตั้ง (ใหม่) อาคาร 2 ชั้น 10 หน่วยงาน ห้องธุรการ ภาควิชาภิจักรมบำบัด
 ประเภทของสถานที่ : ห้องเรียน/ห้องปฏิบัติการ ห้องทำงาน ห้องประชุม ลานกิจกรรม อื่นๆ (โปรดระบุประเภทของสถานที่)
 ผู้ที่ใช้งาน : นักศึกษา บุคลากร จำนวนผู้ใช้งานประมาณ : 5 คนขึ้นไป
 ระยะทางเดินสาย UTP จาก Switch ประมาณ 100 เมตร
 ต่อกับ Switch ของคณะ : Cisco รุ่น สามารถจัดการ VLAN ได้
 วันเวลาที่สะดวกในการเข้าดำเนินงาน : วันจันทร์ – ศุกร์ เวลา : 8.00 – 16.00 น.

แบบฟอร์ม	คณะ/หน่วยงาน	ITSC
รายละเอียดจุดติดตั้ง Access Point	(ลงลายมือชื่อ)	(ลงลายมือชื่อ)



ลำดับที่ 17.3 : ห้อง 10-004 ประเภทจุดติดตั้ง (ใหม่) อาคาร 2 ชั้น 10 หน่วยงาน ห้องพักอาจารย์ บุคลากร และนักศึกษา ภาควิชากิจกรรมบำบัด
 ประเภทของสถานที่ : ห้องเรียน/ห้องปฏิบัติการ ห้องทำงาน ห้องประชุม ลานกิจกรรม อื่นๆ (โปรดระบุประเภทของสถานที่)

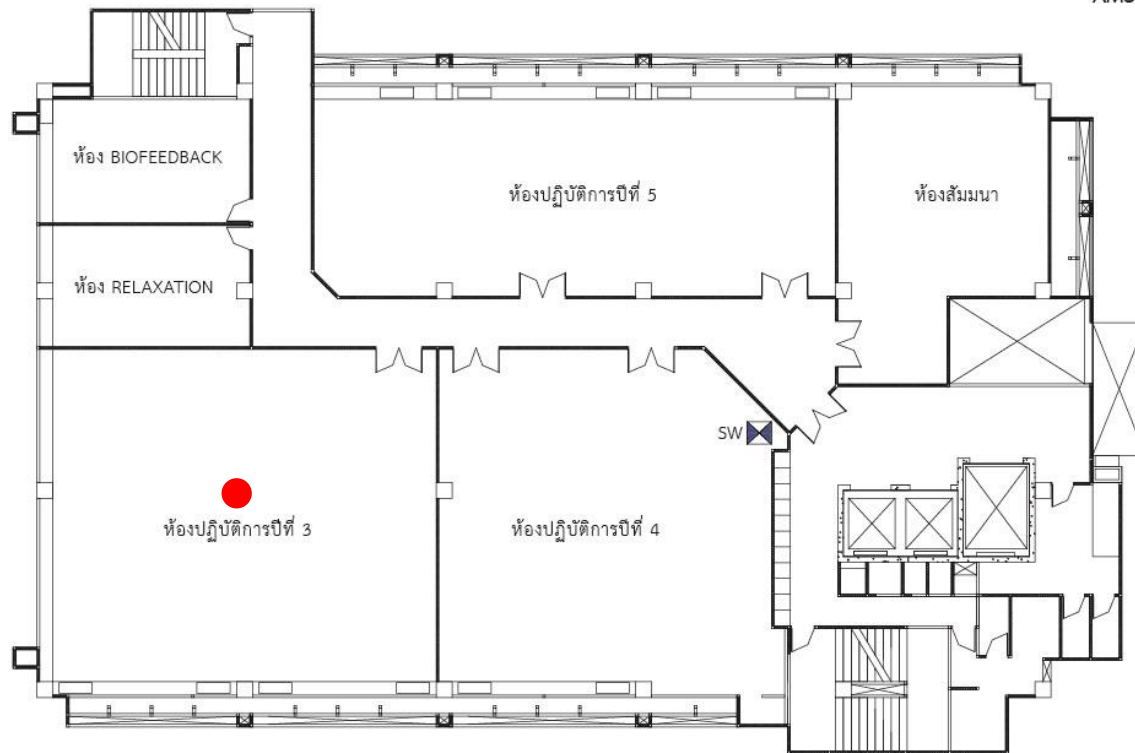
ผู้ที่ใช้งาน : นักศึกษา บุคลากร จำนวนผู้ใช้งานประมาณ : 5 คนขึ้นไป

ระยะทางเดินสาย UTP จาก Switch ประมาณ 100 เมตร

ต่อกับ Switch ของคณะ : Cisco รุ่น สามารถจัดการ VLAN ได้

วันเวลาที่สะดวกในการเข้าดำเนินงาน : วันจันทร์ – ศุกร์ เวลา : 8.00 – 16.00 น.

แบบฟอร์ม	คณะ/หน่วยงาน	ITSC
รายละเอียดจุดติดตั้ง Access Point	(ลงลายมือชื่อ)	(ลงลายมือชื่อ)



ลำดับที่ 18 : ห้องปฏิบัติการปี 1 11-001 ประเภทจุดติดตั้ง (ใหม่) อาคาร 2 ชั้น 11 หน่วยงาน ห้องปฏิบัติการปี 4 ภาควิชาวิศวกรรมบำบัด
ประเภทของสถานที่ : ห้องเรียน/ห้องปฏิบัติการ ห้องทำงาน ห้องประชุม ลานกิจกรรม อื่นๆ (โปรดระบุประเภทของสถานที่)
ผู้ที่ใช้งาน : นักศึกษา บุคลากร จำนวนผู้ใช้งานประมาณ : คนขึ้นไป

ระยะทางเดินสาย UTP จาก Switch ประมาณ _ เมตร

ต่อกับ Switch ของคณะ : Cisco รุ่น สามารถจัดการ VLAN ได้

วันเวลาที่สะดวกในการเข้าดำเนินงาน : วันจันทร์ – ศุกร์ เวลา : 8.00 – 16.00 น.

แบบฟอร์ม	คณะ/หน่วยงาน	ITSC
รายละเอียดจุดติดตั้ง Access Point	(ลงลายมือชื่อ)	(ลงลายมือชื่อ)



ลำดับที่ 18.1 : ห้องปฏิบัติการปี 1 11-001 ประเภทจุดติดตั้ง (ใหม่) อาคาร 2 ชั้น 11 หน่วยงาน ห้องปฏิบัติการปี 4 ภาควิชาทฤษฎีการบำบัด
 ประเภทของสถานที่ : ห้องเรียน/ห้องปฏิบัติการ ห้องทำงาน ห้องประชุม ลานกิจกรรม อื่นๆ (โปรดระบุประเภทของสถานที่)
 ผู้ที่ใช้งาน : นักศึกษา บุคลากร จำนวนผู้ใช้งานประมาณ : 20 คนขึ้นไป
 ระยะทางเดินสาย UTP จาก Switch ประมาณ 50 เมตร
 ต่อกับ Switch ของคณะ : Cisco รุ่น สามารถจัดการ VLAN ได้
 วันเวลาที่สะดวกในการเข้าดำเนินงาน : วันจันทร์ – ศุกร์ เวลา : 8.00 – 16.00 น.

แบบฟอร์ม	คณะ/หน่วยงาน	ITSC
รายละเอียดจุดติดตั้ง Access Point	(ลงลายมือชื่อ)	(ลงลายมือชื่อ)

คณะพยาบาลศาสตร์

รายละเอียดจุดติดตั้ง จำนวน 18 จุด



ลำดับที่ 1 : ห้องพักนักศึกษาปริญญาเอก (N1-301) ประเภทจุดติดตั้ง ใหม่ อาคาร 1 คณะพยาบาลศาสตร์
 ประเภทของสถานที่ : ห้องเรียน/ห้องปฏิบัติการ ห้องทำงาน ห้องประชุม ลานกิจกรรม อื่นๆ _____
 ผู้ที่ใช้งาน : นักศึกษา จำนวนผู้ใช้งานประมาณ : 20 คน
 ระยะทางเดินสาย UTP จาก Switch ประมาณ 50 เมตร
 ต่อกับ Switch ของคณะ : Mikrotik รุ่น CRS326-24G-2S+RM สามารถจัดการ VLAN ได้
 วันเวลาที่สะดวกในการเข้าดำเนินงาน : วันจันทร์ – ศุกร์ เวลา : 8.00 – 16.00 น. (ในช่วงที่ไม่มีการใช้งานห้อง)

แบบฟอร์ม	คณะ/หน่วยงาน	ITSC
รายละเอียดจุดติดตั้ง Access Point		



ลำดับที่ 2 : ห้องประชุม (N3-104) ประเภทจุดติดตั้ง ใหม่ อาคาร 3 คณะ วิทยาศาสตร์

ประเภทของสถานที่ : ห้องเรียน/ห้องปฏิบัติการ ห้องทำงาน ห้องประชุม ลานกิจกรรม อื่นๆ

ผู้ใช้งาน : นักศึกษา จำนวนผู้ใช้งานประมาณ : 15 คน

ระยะทางเดินสาย UTP จาก Switch ประมาณ 20 เมตร

ต่อกับ Switch ของคณะ : Mikrotik รุ่น CRS326-24G-2S+RM สามารถจัดการ VLAN ได้

วันเวลาที่สะดวกในการเข้าดำเนินงาน : วันจันทร์ – ศุกร์ เวลา : 8.00 – 16.00 น. (ในช่วงที่ไม่มีการใช้งานห้อง)

แบบฟอร์ม	คณะ/หน่วยงาน	ITSC
รายละเอียดจุดติดตั้ง Access Point		



ลำดับที่ 3 : ห้องประชุม (N3-106) ประเภทจุดติดตั้ง ใหม่ อาคาร 3 คณะ วิทยาศาสตร์

ประเภทของสถานที่ : ห้องเรียน/ห้องปฏิบัติการ ห้องทำงาน ห้องประชุม ลานกิจกรรม อื่นๆ

ผู้ใช้งาน : นักศึกษา จำนวนผู้ใช้งานประมาณ : 15 คน

ระยะทางเดินสาย UTP จาก Switch ประมาณ 35 เมตร

ต่อกับ Switch ของคณะ : Mikrotik รุ่น CRS326-24G-2S+RM สามารถจัดการ VLAN ได้

วันเวลาที่สะดวกในการเข้าดำเนินงาน : วันจันทร์ – ศุกร์ เวลา : 8.00 – 16.00 น. (ในช่วงที่ไม่มีการใช้งานห้อง)

แบบฟอร์ม	คณะ/หน่วยงาน	ITSC
รายละเอียดจุดติดตั้ง Access Point		



ลำดับที่ 4 : ห้องเรียน (NT-103) ประเภทจุดติดตั้ง ใหม่ อาคาร NT คณะพยาบาลศาสตร์

ประเภทของสถานที่ : ห้องเรียน/ห้องปฏิบัติการ ห้องทำงาน ห้องประชุม ลานกิจกรรม อื่นๆ

ผู้ใช้งาน : นักศึกษา จำนวนผู้ใช้งานประมาณ : 50 คน

ระยะทางเดินสาย UTP จาก Switch ประมาณ 40 เมตร (มีจุดเชื่อมต่อรอไว้แล้ว)

ต่อกับ Switch ของคณะ : Mikrotik รุ่น CRS326-24G-2S+RM สามารถจัดการ VLAN ได้

วันเวลาที่สะดวกในการเข้าดำเนินงาน : วันจันทร์ – ศุกร์ เวลา : 8.00 – 16.00 น. (ในช่วงที่ไม่มีมีการใช้งานห้อง)

แบบฟอร์ม	คณะ/หน่วยงาน	ITSC
รายละเอียดจุดติดตั้ง Access Point		



ลำดับที่ 5 : ห้องเรียน (NT-402) ประเภทจุดติดตั้ง ใหม่ อาคาร NT คณะพยาบาลศาสตร์

ประเภทของสถานที่ : ห้องเรียน/ห้องปฏิบัติการ ห้องทำงาน ห้องประชุม ลานกิจกรรม อื่นๆ

ผู้ใช้งาน : นักศึกษา จำนวนผู้ใช้งานประมาณ : 10 คน

ระยะทางเดินสาย UTP จาก Switch ประมาณ 30 เมตร

ต่อกับ Switch ของคณะ : Mikrotik รุ่น CRS326-24G-2S+RM สามารถจัดการ VLAN ได้

วันเวลาที่สะดวกในการเข้าดำเนินงาน : วันจันทร์ – ศุกร์ เวลา : 8.00 – 16.00 น. (ในช่วงที่ไม่มีมีการใช้งานห้อง)

แบบฟอร์ม	คณะ/หน่วยงาน	ITSC
รายละเอียดจุดติดตั้ง Access Point		



ลำดับที่ 6 : ห้องเรียน (NT-407) ประเภทจุดติดตั้ง ใหม่ อาคาร NT คณะพยาบาลศาสตร์

ประเภทของสถานที่ : ห้องเรียน/ห้องปฏิบัติการ ห้องทำงาน ห้องประชุม ลานกิจกรรม อื่นๆ

ผู้ใช้งาน : นักศึกษา จำนวนผู้ใช้งานประมาณ : 40 คน

ระยะทางเดินสาย UTP จาก Switch ประมาณ 35 เมตร

ต่อกับ Switch ของคณะ : Mikrotik รุ่น CRS326-24G-2S+RM สามารถจัดการ VLAN ได้

วันเวลาที่สะดวกในการเข้าดำเนินงาน : วันจันทร์ – ศุกร์ เวลา : 8.00 – 16.00 น. (ในช่วงที่ไม่มีมีการใช้งานห้อง)

แบบฟอร์ม	คณะ/หน่วยงาน	ITSC
รายละเอียดจุดติดตั้ง Access Point		



ลำดับที่ 7 : ห้องเรียน (NT-408) ประเภทจุดติดตั้ง ใหม่ อาคาร NT คณะพยาบาลศาสตร์

ประเภทของสถานที่ : ห้องเรียน/ห้องปฏิบัติการ ห้องทำงาน ห้องประชุม ลานกิจกรรม อื่นๆ

ผู้ใช้งาน : นักศึกษา จำนวนผู้ใช้งานประมาณ : 40 คน

ระยะทางเดินสาย UTP จาก Switch ประมาณ 45 เมตร

ต่อกับ Switch ของคณะ : Mikrotik รุ่น CRS326-24G-2S+RM สามารถจัดการ VLAN ได้

วันเวลาที่สะดวกในการเข้าดำเนินงาน : วันจันทร์ – ศุกร์ เวลา : 8.00 – 16.00 น. (ในช่วงที่ไม่มีมีการใช้งานห้อง)

แบบฟอร์ม	คณะ/หน่วยงาน	ITSC
รายละเอียดจุดติดตั้ง Access Point		



ลำดับที่ 8 : ห้องประชุมวิจิตรศรีสุพรรณ ประเภทจุดติดตั้ง ใหม่ อาคาร 2 คณะพยาบาลศาสตร์

ประเภทของสถานที่ : ห้องเรียน/ห้องปฏิบัติการ ห้องทำงาน ห้องประชุม ลานกิจกรรม อื่นๆ


ผู้ใช้งาน : นักศึกษา อาจารย์ บุคลากร จำนวนผู้ใช้งานประมาณ : 500 คน

ระยะทางเดินสาย UTP จาก Switch ประมาณ 40 เมตร

ต่อกับ Switch ของคณะ : Mikrotik รุ่น CRS326-24G-2S+RM สามารถจัดการ VLAN ได้

วันเวลาที่สะดวกในการเข้าดำเนินงาน : วันจันทร์ – ศุกร์ เวลา : 8.00 – 16.00 น. (ในช่วงที่ไม่มีการใช้งานห้อง)

แบบฟอร์ม	คณะ/หน่วยงาน	ITSC
รายละเอียดจุดติดตั้ง Access Point		



ลำดับที่ 9 : ห้องประชุมวิจิตรศรีสุพรรณ ประเภทจุดติดตั้ง ใหม่ อาคาร 2 คณะพยาบาลศาสตร์

ประเภทของสถานที่ : ห้องเรียน/ห้องปฏิบัติการ ห้องทำงาน ห้องประชุม ลานกิจกรรม อื่นๆ


ผู้ใช้งาน : นักศึกษา อาจารย์ บุคลากร จำนวนผู้ใช้งานประมาณ : 500 คน

ระยะทางเดินสาย UTP จาก Switch ประมาณ 40 เมตร

ต่อกับ Switch ของคณะ : Mikrotik รุ่น CRS326-24G-2S+RM สามารถจัดการ VLAN ได้

วันเวลาที่สะดวกในการเข้าดำเนินงาน : วันจันทร์ – ศุกร์ เวลา : 8.00 – 16.00 น. (ในช่วงที่ไม่มีการใช้งานห้อง)

แบบฟอร์ม	คณะ/หน่วยงาน	ITSC
รายละเอียดจุดติดตั้ง Access Point		



ลำดับที่ 10 : ห้องประชุมวิจิตรศรีสุพรรณ ประเภทจุดติดตั้ง ใหม่ อาคาร 2 คณะ พยาบาลศาสตร์

ประเภทของสถานที่ : ห้องเรียน/ห้องปฏิบัติการ ห้องทำงาน ห้องประชุม ลานกิจกรรม อื่นๆ

ผู้ใช้งาน : นักศึกษา อาจารย์ บุคลากร จำนวนผู้ใช้งานประมาณ : 500 คน

ระยะทางเดินสาย UTP จาก Switch ประมาณ 50 เมตร

ต่อกับ Switch ของคณะ : Mikrotik รุ่น CRS326-24G-2S+RM สามารถจัดการ VLAN ได้


วันเวลาที่สะดวกในการเข้าดำเนินงาน : วันจันทร์ – ศุกร์ เวลา : 8.00 – 16.00 น. (ในช่วงที่ไม่มีมีการใช้งานห้อง)

แบบฟอร์ม	คณะ/หน่วยงาน	ITSC
รายละเอียดจุดติดตั้ง Access Point		



ลำดับที่ 11 : ห้องประชุมวิจิตรศรีสุพรรณ ประเภทจุดติดตั้ง ใหม่ อาคาร 2 คณะพยาบาลศาสตร์
 ประเภทของสถานที่ : ห้องเรียน/ห้องปฏิบัติการ ห้องทำงาน ห้องประชุม ลานกิจกรรม อื่นๆ
 ผู้ที่ใช้งาน : นักศึกษา อาจารย์ บุคลากร จำนวนผู้ใช้งานประมาณ : 500 คน
 ระยะทางเดินสาย UTP จาก Switch ประมาณ 60 เมตร
 ต่อกับ Switch ของคณะ : Mikrotik รุ่น CRS326-24G-2S+RM สามารถจัดการ VLAN ได้
 วันเวลาที่สะดวกในการเข้าดำเนินงาน : วันจันทร์ – ศุกร์ เวลา : 8.00 – 16.00 น. (ในช่วงที่ไม่มีการใช้งานห้อง)

แบบฟอร์ม	คณะ/หน่วยงาน	ITSC
รายละเอียดจุดติดตั้ง Access Point		



ลำดับที่ 12 : ห้องเรียนศตวรรษที่ 21 ประเภทจุดติดตั้ง ใหม่ อาคาร 2 คณะ วิทยาศาสตร์

ประเภทของสถานที่ : ห้องเรียน/ห้องปฏิบัติการ ห้องทำงาน ห้องประชุม ลานกิจกรรม อื่นๆ

ผู้ใช้งาน : นักศึกษา อาจารย์ บุคลากร จำนวนผู้ใช้งานประมาณ : 120 คน

ระยะทางเดินสาย UTP จาก Switch ประมาณ 70 เมตร

ต่อกับ Switch ของคณะ : Mikrotik รุ่น CRS326-24G-2S+RM สามารถจัดการ VLAN ได้

วันเวลาที่สะดวกในการเข้าดำเนินงาน : วันจันทร์ – ศุกร์ เวลา : 8.00 – 16.00 น. (ในช่วงที่ไม่มีการใช้งานห้อง)

แบบฟอร์ม	คณะ/หน่วยงาน	ITSC
รายละเอียดจุดติดตั้ง Access Point		



ลำดับที่ 13 : ห้องเรียน N4-407 ประเภทจุดติดตั้ง ใหม่ อาคาร 4 คณะ วิทยาศาสตร์
 ประเภทของสถานที่ : ห้องเรียน/ห้องปฏิบัติการ ห้องทำงาน ห้องประชุม ลานกิจกรรม อื่นๆ
 ผู้ที่ใช้งาน : นักศึกษา จำนวนผู้ใช้งานประมาณ : 60 คน
 ระยะทางเดินสาย UTP จาก Switch ประมาณ 15 เมตร
 ต่อกับ Switch ของคณะ : Mikrotik รุ่น CRS326-24G-2S+RM สามารถจัดการ VLAN ได้
 วันเวลาที่สะดวกในการเข้าดำเนินงาน : วันจันทร์ – ศุกร์ เวลา : 8.00 – 16.00 น. (ในช่วงที่ไม่มีมีการใช้งานห้อง)

แบบฟอร์ม	คณะ/หน่วยงาน	ITSC
รายละเอียดจุดติดตั้ง Access Point		



ลำดับที่ 14 : ห้องเรียน N4-512 ประเภทจุดติดตั้ง ใหม่ อาคาร 4 คณะ วิทยาศาสตร์

ประเภทของสถานที่ : ห้องเรียน/ห้องปฏิบัติการ ห้องทำงาน ห้องประชุม ลานกิจกรรม อื่นๆ

ผู้ใช้งาน : นักศึกษา จำนวนผู้ใช้งานประมาณ : 20 คน

ระยะทางเดินสาย UTP จาก Switch ประมาณ 20 เมตร

ต่อกับ Switch ของคณะ : Mikrotik รุ่น CRS326-24G-2S+RM สามารถจัดการ VLAN ได้

วันเวลาที่สะดวกในการเข้าดำเนินงาน : วันจันทร์ – ศุกร์ เวลา : 8.00 – 16.00 น. (ในช่วงที่ไม่มีมีการใช้งานห้อง)

แบบฟอร์ม	คณะ/หน่วยงาน	ITSC
รายละเอียดจุดติดตั้ง Access Point		



ลำดับที่ 15 : ห้องเรียน N4-513 ประเภทจุดติดตั้ง ใหม่ อาคาร 4 คณะ วิทยาศาสตร์
 ประเภทของสถานที่ : ห้องเรียน/ห้องปฏิบัติการ ห้องทำงาน ห้องประชุม ลานกิจกรรม อื่นๆ
 ผู้ที่ใช้งาน : นักศึกษา จำนวนผู้ใช้งานประมาณ : 40 คน
 ระยะทางเดินสาย UTP จาก Switch ประมาณ 30 เมตร
 ต่อกับ Switch ของคณะ : Mikrotik รุ่น CRS326-24G-2S+RM สามารถจัดการ VLAN ได้
 วันเวลาที่สะดวกในการเข้าดำเนินงาน : วันจันทร์ – ศุกร์ เวลา : 8.00 – 16.00 น. (ในช่วงที่ไม่มีมีการใช้งานห้อง)

แบบฟอร์ม	คณะ/หน่วยงาน	ITSC
รายละเอียดจุดติดตั้ง Access Point		



ลำดับที่ 16 : ห้องเรียน N4-516 ประเภทจุดติดตั้ง ใหม่ อาคาร 4 คณะ วิทยาศาสตร์
 ประเภทของสถานที่ : ห้องเรียน/ห้องปฏิบัติการ ห้องทำงาน ห้องประชุม ลานกิจกรรม อื่นๆ
 ผู้ที่ใช้งาน : นักศึกษา จำนวนผู้ใช้งานประมาณ : 40 คน
 ระยะทางเดินสาย UTP จาก Switch ประมาณ 40 เมตร
 ต่อกับ Switch ของคณะ : Mikrotik รุ่น CRS326-24G-2S+RM สามารถจัดการ VLAN ได้
 วันเวลาที่สะดวกในการเข้าดำเนินงาน : วันจันทร์ – ศุกร์ เวลา : 8.00 – 16.00 น. (ในช่วงที่ไม่มีมีการใช้งานห้อง)

แบบฟอร์ม	คณะ/หน่วยงาน	ITSC
รายละเอียดจุดติดตั้ง Access Point		



ลำดับที่ 17 : ห้องเรียน N4-517 ประเภทจุดติดตั้ง ใหม่ อาคาร 4 คณะ วิทยาศาสตร์
 ประเภทของสถานที่ : ห้องเรียน/ห้องปฏิบัติการ ห้องทำงาน ห้องประชุม ลานกิจกรรม อื่นๆ
 ผู้ที่ใช้งาน : นักศึกษา จำนวนผู้ใช้งานประมาณ : 20 คน
 ระยะทางเดินสาย UTP จาก Switch ประมาณ 30 เมตร
 ต่อกับ Switch ของคณะ : Mikrotik รุ่น CRS326-24G-2S+RM สามารถจัดการ VLAN ได้
 วันเวลาที่สะดวกในการเข้าดำเนินงาน : วันจันทร์ – ศุกร์ เวลา : 8.00 – 16.00 น. (ในช่วงที่ไม่มีมีการใช้งานห้อง)

แบบฟอร์ม	คณะ/หน่วยงาน	ITSC
รายละเอียดจุดติดตั้ง Access Point		



ลำดับที่ 18 : ห้องเรียน N4-518 ประเภทจุดติดตั้ง ใหม่ อาคาร 4 คณะ พยาบาลศาสตร์
 ประเภทของสถานที่ : ห้องเรียน/ห้องปฏิบัติการ ห้องทำงาน ห้องประชุม ลานกิจกรรม อื่นๆ
 ผู้ที่ใช้งาน : นักศึกษา จำนวนผู้ใช้งานประมาณ : 20 คน
 ระยะทางเดินสาย UTP จาก Switch ประมาณ 25 เมตร
 ต่อกับ Switch ของคณะ : Mikrotik รุ่น CRS326-24G-2S+RM สามารถจัดการ VLAN ได้
 วันเวลาที่สะดวกในการเข้าดำเนินงาน : วันจันทร์ – ศุกร์ เวลา : 8.00 – 16.00 น. (ในช่วงที่ไม่มีมีการใช้งานห้อง)

แบบฟอร์ม	คณะ/หน่วยงาน	ITSC
รายละเอียดจุดติดตั้ง Access Point		


คณะแพทยศาสตร์ และ ศูนย์ศรีพัฒน์

รายละเอียดจุดติดตั้ง จำนวน 345 จุด




ลำดับที่ 1 : ห้องเจ้าหน้าที่ ภาควิชา ฟิสิกส์ ประเภทจุดติดตั้ง จุดใหม่ อาคาร ชั้น 2 อาคารเครื่องช่วยคนพิการ หน่วยงาน เวชศาสตร์ฟื้นฟู
 ประเภทของสถานที่ : ห้องเรียน/ห้องปฏิบัติการ ห้องทำงาน ห้องประชุม ลานกิจกรรม อื่นๆ (.....)
 ผู้ที่ใช้งาน : เจ้าหน้าที่ จำนวนผู้ใช้งานประมาณ : 6 คน
 ระยะทางเดินสาย UTP จาก Switch ประมาณ 5 เมตร
 ต่อกับ Switch ITSC : cisco รุ่น SG-300 สามารถจัดการ VLAN ได้
 วันเวลาที่สะดวกในการเข้าดำเนินงาน : วันจันทร์ – ศุกร์ เวลา : 8.00 – 16.00 น.

แบบฟอร์ม	คณะ/หน่วยงาน	ITSC
รายละเอียดจุดติดตั้ง Access Point		




ลำดับที่ 2 : ห้องพักอาจารย์ ภาควิชา ฟิสิกส์ ประเภทจุดติดตั้ง จุดใหม่ อาคาร ชั้น 2 อาคารเครื่องช่วยคนพิการ หน่วยงาน เวชศาสตร์ฟื้นฟู
 ประเภทของสถานที่ : ห้องเรียน/ห้องปฏิบัติการ ห้องทำงาน ห้องประชุม ลานกิจกรรม อื่นๆ (.....)
 ผู้ที่ใช้งาน : เจ้าหน้าที่ จำนวนผู้ใช้งานประมาณ : 5 คน
 ระยะทางเดินสาย UTP จาก Switch ประมาณ 15 เมตร
 ต่อกับ Switch ITSC : cisco รุ่น SG-300 สามารถจัดการ VLAN ได้
 วันเวลาที่สะดวกในการเข้าดำเนินงาน : วันจันทร์ – ศุกร์ เวลา : 8.00 – 16.00 น.

แบบฟอร์ม	คณะ/หน่วยงาน	ITSC
รายละเอียดจุดติดตั้ง Access Point		



ลำดับที่ 3 : ห้อง ประชุม ภาควิชา ฟิสิกส์ ประเภทจุดติดตั้ง จุดใหม่ อาคาร ชั้น 2 อาคารเครื่องช่วยคนพิการ หน่วยงาน เวชศาสตร์ฟื้นฟู
 ประเภทของสถานที่ : ห้องเรียน/ห้องปฏิบัติการ ห้องทำงาน ห้องประชุม ลานกิจกรรม อื่นๆ (.....)
 ผู้ที่ใช้งาน : เจ้าหน้าที่ จำนวนผู้ใช้งานประมาณ : 20 คน
 ระยะทางเดินสาย UTP จาก Switch ประมาณ 20 เมตร
 ต่อกับ Switch ITSC : cisco รุ่น SG-300 สามารถจัดการ VLAN ได้
 วันเวลาที่สะดวกในการเข้าดำเนินงาน : วันจันทร์ – ศุกร์ เวลา : 8.00 – 16.00 น.

แบบฟอร์ม	คณะ/หน่วยงาน	ITSC
รายละเอียดจุดติดตั้ง Access Point		



ลำดับที่ 4 : ห้องเรียน ภาควิชา ฟิสิกส์ ประเภทจุดติดตั้ง จุดใหม่ อาคาร ชั้น 1 อาคารฟิสิกส์ หน่วยงาน เวชศาสตร์ฟื้นฟู

ประเภทของสถานที่ : ห้องเรียน/ห้องปฏิบัติการ ห้องทำงาน ห้องประชุม ลานกิจกรรม อื่นๆ (.....)

ผู้ที่ใช้งาน : เจ้าหน้าที่ และ นักศึกษา จำนวนผู้ใช้งานประมาณ : 20 คน

ระยะทางเดินสาย UTP จาก Switch ประมาณ 40 เมตร

ต่อกับ Switch ITSC : cisco รุ่น C 2960-x สามารถจัดการ VLAN ได้

วันเวลาที่สะดวกในการเข้าดำเนินงาน : วันจันทร์ – ศุกร์ เวลา : 8.00 – 16.00 น.

แบบฟอร์ม	คณะ/หน่วยงาน	ITSC
รายละเอียดจุดติดตั้ง Access Point		



ลำดับที่ 5 : โถงอาคาร ฟันฟู ประเภทจุดติดตั้ง จุดใหม่ อาคาร ชั้น 1 อาคารฟันฟู หน่วยงาน เวชศาสตร์ฟันฟู
 ประเภทของสถานที่ : ห้องเรียน/ห้องปฏิบัติการ ห้องทำงาน ห้องประชุม ลานกิจกรรม อื่นๆ (.....)
 ผู้ที่ใช้งาน : เจ้าหน้าที่ จำนวนผู้ใช้งานประมาณ : 20 คน
 ระยะทางเดินสาย UTP จาก Switch ประมาณ 30 เมตร
 ต่อกับ Switch ITSC : cisco รุ่น C 2960-x สามารถจัดการ VLAN ได้
 วันเวลาที่สะดวกในการเข้าดำเนินงาน : วันจันทร์ – ศุกร์ เวลา : 8.00 – 16.00 น.

แบบฟอร์ม	คณะ/หน่วยงาน	ITSC
รายละเอียดจุดติดตั้ง Access Point		



ลำดับที่ 6 : ห้องตรวจ OPD เบอร์ 20 ประเภทจุดติดตั้ง จุดใหม่ อาคาร ชั้น 1 อาคารฟื้นฟู หน่วยงาน เวชศาสตร์ฟื้นฟู
 ประเภทของสถานที่ : ห้องเรียน/ห้องปฏิบัติการ ห้องทำงาน ห้องประชุม ลานกิจกรรม อื่นๆ (..ห้อง ตรวจ OPD เบอร์ 20 ...)
 ผู้ที่ใช้งาน : เจ้าหน้าที่ จำนวนผู้ใช้งานประมาณ : 20 คน
 ระยะทางเดินสาย UTP จาก Switch ประมาณ 50 เมตร
 ต่อกับ Switch ITSC : cisco รุ่น C 2960-x สามารถจัดการ VLAN ได้
 วันเวลาที่สะดวกในการเข้าดำเนินงาน : วันจันทร์ – ศุกร์ เวลา : 8.00 – 16.00 น.

แบบฟอร์ม	คณะ/หน่วยงาน	ITSC
รายละเอียดจุดติดตั้ง Access Point		



ลำดับที่ 7 : ห้องพักอาจารย์ ประเภทจุดติดตั้ง จุดใหม่ อาคาร ชั้น 3 อาคาร จิตเวช _____ หน่วยงาน _____ ภาควิชา จิตเวชศาสตร์
 ประเภทของสถานที่ : ห้องเรียน/ห้องปฏิบัติการ ห้องทำงาน ห้องประชุม ลานกิจกรรม อื่นๆ (.....)
 ผู้ที่ใช้งาน : เจ้าหน้าที่ จำนวนผู้ใช้งานประมาณ : 6 คน
 ระยะทางเดินสาย UTP จาก Switch ประมาณ 50 เมตร
 ต่อกับ Switch ITSC : cisco รุ่น C 2960-x สามารถจัดการ VLAN ได้
 วันเวลาที่สะดวกในการเข้าดำเนินงาน : วันจันทร์ – ศุกร์ เวลา : 8.00 – 16.00 น.

แบบฟอร์ม	คณะ/หน่วยงาน	ITSC
รายละเอียดจุดติดตั้ง Access Point		



ลำดับที่ 8 : ห้องพักอาจารย์ ประเภทจุดติดตั้ง จุดใหม่ อาคาร ชั้น 3 อาคาร จิตเวช ทิศใต้ หน่วยงาน ภาควิชา จิตเวชศาสตร์
 ประเภทของสถานที่ : ห้องเรียน/ห้องปฏิบัติการ ห้องทำงาน ห้องประชุม ลานกิจกรรม อื่นๆ (.....)
 ผู้ที่ใช้งาน : เจ้าหน้าที่ จำนวนผู้ใช้งานประมาณ : 6 คน
 ระยะทางเดินสาย UTP จาก Switch ประมาณ 40 เมตร
 ต่อกับ Switch ITSC : cisco รุ่น C 2960-x สามารถจัดการ VLAN ได้
 วันเวลาที่สะดวกในการเข้าดำเนินงาน : วันจันทร์ – ศุกร์ เวลา : 8.00 – 16.00 น.

แบบฟอร์ม	คณะ/หน่วยงาน	ITSC
รายละเอียดจุดติดตั้ง Access Point		



ลำดับที่ 9 : ห้องพักอาจารย์ ประเภทจุดติดตั้ง จุดใหม่ อาคาร ชั้น 3 อาคาร จิตเวช ทิศเหนือ หน่วยงาน ภาควิชา จิตเวชศาสตร์
 ประเภทของสถานที่ : ห้องเรียน/ห้องปฏิบัติการ ห้องทำงาน ห้องประชุม ลานกิจกรรม อื่นๆ (.....)
 ผู้ที่ใช้งาน : เจ้าหน้าที่ จำนวนผู้ใช้งานประมาณ : 6 คน
 ระยะทางเดินสาย UTP จาก Switch ประมาณ 40 เมตร
 ต่อกับ Switch ITSC : cisco รุ่น C 2960-x สามารถจัดการ VLAN ได้
 วันเวลาที่สะดวกในการเข้าดำเนินงาน : วันจันทร์ – ศุกร์ เวลา : 8.00 – 16.00 น.

แบบฟอร์ม	คณะ/หน่วยงาน	ITSC
รายละเอียดจุดติดตั้ง Access Point		



ลำดับที่ 10 : ห้องประชุม พบปะ ญาติ ประเภทจุดติดตั้ง จุดใหม่ อาคาร ชั้น 1 อาคาร จิตเวช ทิศเหนือ หน่วยงาน ภาควิชา จิตเวชศาสตร์

ประเภทของสถานที่ : ห้องเรียน/ห้องปฏิบัติการ ห้องทำงาน ห้องประชุม ลานกิจกรรม อื่นๆ (.....)


ผู้ที่ใช้งาน : เจ้าหน้าที่ จำนวนผู้ใช้งานประมาณ : 10 คน

ระยะทางเดินสาย UTP จาก Switch ประมาณ 60 เมตร

ต่อกับ Switch ITSC : cisco รุ่น C 2960-x สามารถจัดการ VLAN ได้

วันเวลาที่สะดวกในการเข้าดำเนินงาน : วันจันทร์ – ศุกร์ เวลา : 8.00 – 16.00 น.

แบบฟอร์ม	คณะ/หน่วยงาน	ITSC
รายละเอียดจุดติดตั้ง Access Point		



ลำดับที่ 11 : ห้องโถง หอผู้ป่วย จิตเวช ประเภทจุดติดตั้ง จุดใหม่ อาคาร ชั้น 1 อาคาร จิตเวช ทิศเหนือ หน่วยงาน ภาควิชา จิตเวชศาสตร์
 ประเภทของสถานที่ : ห้องเรียน/ห้องปฏิบัติการ ห้องทำงาน ห้องประชุม ลานกิจกรรม อื่นๆ (.....)
 ผู้ที่ใช้งาน : เจ้าหน้าที่ จำนวนผู้ใช้งานประมาณ : 20 คน
 ระยะทางเดินสาย UTP จาก Switch ประมาณ 50 เมตร
 ต่อกับ Switch ITSC : cisco รุ่น C 2960-x สามารถจัดการ VLAN ได้
 วันเวลาที่สะดวกในการเข้าดำเนินงาน : วันจันทร์ – ศุกร์ เวลา : 8.00 – 16.00 น.

แบบฟอร์ม	คณะ/หน่วยงาน	ITSC
รายละเอียดจุดติดตั้ง Access Point		



ลำดับที่ 12 : ห้องเรียน ห้องตรวจ เบอร์ 24 ประเภทจุดติดตั้ง จุดใหม่ อาคาร ชั้น 2 อาคาร ตะวัน หน่วยงาน ห้องตรวจ เบอร์ 24
 ประเภทของสถานที่ : ห้องเรียน/ห้องปฏิบัติการ ห้องทำงาน ห้องประชุม ลานกิจกรรม อื่นๆ (.....)
 ผู้ที่ใช้งาน : เจ้าหน้าที่ จำนวนผู้ใช้งานประมาณ : 15 คน
 ระยะทางเดินสาย UTP จาก Switch ประมาณ 20 เมตร
 ต่อกับ Switch ITSC : cisco รุ่น C 2960-x สามารถจัดการ VLAN ได้
 วันเวลาที่สะดวกในการเข้าดำเนินงาน : วันจันทร์ – ศุกร์ เวลา : 8.00 – 16.00 น.

แบบฟอร์ม	คณะ/หน่วยงาน	ITSC
รายละเอียดจุดติดตั้ง Access Point		



ลำดับที่ 13 : ห้องพักแพทย์ OPD24 ประเภทจุดติดตั้ง จุดใหม่ อาคาร ชั้น 2 อาคาร ตะวัน หน่วยงาน ห้องตรวจ เบอร์ 24
 ประเภทของสถานที่ : ห้องเรียน/ห้องปฏิบัติการ ห้องทำงาน ห้องประชุม ลานกิจกรรม อื่นๆ (.....)
 ผู้ที่ใช้งาน : เจ้าหน้าที่ จำนวนผู้ใช้งานประมาณ : 10 คน
 ระยะทางเดินสาย UTP จาก Switch ประมาณ 40 เมตร
 ต่อกับ Switch ITSC : cisco รุ่น C 2960-x สามารถจัดการ VLAN ได้
 วันเวลาที่สะดวกในการเข้าดำเนินงาน : วันจันทร์ – ศุกร์ เวลา : 8.00 – 16.00 น.

แบบฟอร์ม	คณะ/หน่วยงาน	ITSC
รายละเอียดจุดติดตั้ง Access Point		



ลำดับที่ 14 : โถง หน้า หอผู้ป่วยสังเกตอาการ ประเภทจุดติดตั้ง จุดใหม่ อาคาร ชั้น 2 อาคาร ตะวัน หน่วยงาน หอผู้ป่วยสังเกตอาการ

ประเภทของสถานที่ : ห้องเรียน/ห้องปฏิบัติการ ห้องทำงาน ห้องประชุม ลานกิจกรรม อื่นๆ (.....)

ผู้ที่ใช้งาน : เจ้าหน้าที่ จำนวนผู้ใช้งานประมาณ : 10 คน

ระยะทางเดินสาย UTP จาก Switch ประมาณ 10 เมตร

ต่อกับ Switch ITSC : cisco รุ่น C 2960-x สามารถจัดการ VLAN ได้

วันเวลาที่สะดวกในการเข้าดำเนินงาน : วันจันทร์ – ศุกร์ เวลา : 8.00 – 16.00 น.

แบบฟอร์ม	คณะ/หน่วยงาน	ITSC
รายละเอียดจุดติดตั้ง Access Point		



ลำดับที่ 15 : เวชระเบียน ประเภทจุดติดตั้ง จุดใหม่ อาคาร ชั้น ใต้ดิน อาคาร ตะวันออก หน่วยงาน เวชระเบียน
 ประเภทของสถานที่ : ห้องเรียน/ห้องปฏิบัติการ ห้องทำงาน ห้องประชุม ลานกิจกรรม อื่นๆ (.....)
 ผู้ที่ใช้งาน : เจ้าหน้าที่ จำนวนผู้ใช้งานประมาณ : 10 คน
 ระยะทางเดินสาย UTP จาก Switch ประมาณ 50 เมตร
 ต่อกับ Switch ITSC : cisco รุ่น C 2960-x สามารถจัดการ VLAN ได้
 วันเวลาที่สะดวกในการเข้าดำเนินงาน : วันจันทร์ – ศุกร์ เวลา : 8.00 – 16.00 น.

แบบฟอร์ม	คณะ/หน่วยงาน	ITSC
รายละเอียดจุดติดตั้ง Access Point		



ลำดับที่ 16 : หอผู้ป่วย ปลุกถ่าย ไชกระดุก ประเภทจุดติดตั้ง จุดใหม่ อาคาร ชั้น 11อาคาร ศรีพัฒน์ หน่วยงาน ปลุกถ่ายไชกระดุก
 ประเภทของสถานที่ : ห้องเรียน/ห้องปฏิบัติการ ห้องทำงาน ห้องประชุม ลานกิจกรรม อื่นๆ (.....)
 ผู้ที่ใช้งาน : เจ้าหน้าที่ จำนวนผู้ใช้งานประมาณ : 10 คน
 ระยะทางเดินสาย UTP จาก Switch ประมาณ 50 เมตร
 ต่อกับ Switch ITSC : cisco รุ่น C 2960-x สามารถจัดการ VLAN ได้
 วันเวลาที่สะดวกในการเข้าดำเนินงาน : วันจันทร์ – ศุกร์ เวลา : 8.00 – 16.00 น.

แบบฟอร์ม	คณะ/หน่วยงาน	ITSC
รายละเอียดจุดติดตั้ง Access Point		



ลำดับที่ 17 : ห้อง Control DSA Bi-Plane ประเภทจุดติดตั้ง จุดใหม่ อาคาร ชั้น 2 อาคาร ศรีพัฒน์ หน่วยงาน รังสิวิทยา
 ประเภทของสถานที่ : ห้องเรียน/ห้องปฏิบัติการ ห้องทำงาน ห้องประชุม ลานกิจกรรม อื่นๆ (.....)
 ผู้ที่ใช้งาน : เจ้าหน้าที่ จำนวนผู้ใช้งานประมาณ : 8 คน
 ระยะทางเดินสาย UTP จาก Switch ประมาณ 50 เมตร
 ต่อกับ Switch ITSC : cisco รุ่น C 2960-x สามารถจัดการ VLAN ได้
 วันเวลาที่สะดวกในการเข้าดำเนินงาน : วันจันทร์ – ศุกร์ เวลา : 8.00 – 16.00 น.

แบบฟอร์ม	คณะ/หน่วยงาน	ITSC
รายละเอียดจุดติดตั้ง Access Point		



ลำดับที่ 18 : ห้อง เรียน DSA ประเภทจุดติดตั้ง จุดใหม่ อาคาร ชั้น 2 อาคาร ศรีพัฒน์ หน่วยงาน รั้งสีวิทยา
 ประเภทของสถานที่ : ห้องเรียน/ห้องปฏิบัติการ ห้องทำงาน ห้องประชุม ลานกิจกรรม อื่นๆ (.....)
 ผู้ที่ใช้งาน : เจ้าหน้าที่ จำนวนผู้ใช้งานประมาณ : 20 คน
 ระยะทางเดินสาย UTP จาก Switch ประมาณ 50 เมตร
 ต่อกับ Switch ITSC : cisco รุ่น C 2960-x สามารถจัดการ VLAN ได้
 วันเวลาที่สะดวกในการเข้าดำเนินงาน : วันจันทร์ – ศุกร์ เวลา : 8.00 – 16.00 น.

แบบฟอร์ม	คณะ/หน่วยงาน	ITSC
รายละเอียดจุดติดตั้ง Access Point		



ลำดับที่ 19 : ห้อง ตรวจ DSA ประเภทจุดติดตั้ง จุดใหม่ อาคาร ชั้น 2 อาคาร ศรีพัฒน์ หน่วยงาน รังสีวิทยา
 ประเภทของสถานที่ : ห้องเรียน/ห้องปฏิบัติการ ห้องทำงาน ห้องประชุม ลานกิจกรรม อื่นๆ (.....)
 ผู้ที่ใช้งาน : เจ้าหน้าที่ จำนวนผู้ใช้งานประมาณ : 10 คน
 ระยะทางเดินสาย UTP จาก Switch ประมาณ 50 เมตร
 ต่อกับ Switch ITSC : cisco รุ่น C 2960-x สามารถจัดการ VLAN ได้
 วันเวลาที่สะดวกในการเข้าดำเนินงาน : วันจันทร์ – ศุกร์ เวลา : 8.00 – 16.00 น.

แบบฟอร์ม	คณะ/หน่วยงาน	ITSC
รายละเอียดจุดติดตั้ง Access Point		



ลำดับที่ 20 : ห้องDSA ห้องรีวิวเคสแพทย์ ประเภทจุดติดตั้ง จุดใหม่ อาคาร ชั้น 2 อาคาร ศรีพัฒน์ หน่วยงาน รังสีวิทยา
 ประเภทของสถานที่ : ห้องเรียน/ห้องปฏิบัติการ ห้องทำงาน ห้องประชุม ลานกิจกรรม อื่นๆ (.....)
 ผู้ที่ใช้งาน : เจ้าหน้าที่ จำนวนผู้ใช้งานประมาณ : 10 คน
 ระยะทางเดินสาย UTP จาก Switch ประมาณ 50 เมตร
 ต่อกับ Switch ITSC : cisco รุ่น C 2960-x สามารถจัดการ VLAN ได้
 วันเวลาที่สะดวกในการเข้าดำเนินงาน : วันจันทร์ – ศุกร์ เวลา : 8.00 – 16.00 น.

แบบฟอร์ม	คณะ/หน่วยงาน	ITSC
รายละเอียดจุดติดตั้ง Access Point		




ลำดับที่ 21 : ห้องDSA recovery room ประเภทจุดติดตั้ง จุดใหม่ อาคาร ชั้น 2 อาคาร ศรีพัฒน์ หน่วยงาน รังสีวิทยา
 ประเภทของสถานที่ : ห้องเรียน/ห้องปฏิบัติการ ห้องทำงาน ห้องประชุม ลานกิจกรรม อื่นๆ (.....)
 ผู้ที่ใช้งาน : เจ้าหน้าที่ จำนวนผู้ใช้งานประมาณ : 10 คน
 ระยะทางเดินสาย UTP จาก Switch ประมาณ 50 เมตร
 ต่อกับ Switch ITSC : cisco รุ่น C 2960-x สามารถจัดการ VLAN ได้
 วันเวลาที่สะดวกในการเข้าดำเนินงาน : วันจันทร์ – ศุกร์ เวลา : 8.00 – 16.00 น.

แบบฟอร์ม	คณะ/หน่วยงาน	ITSC
รายละเอียดจุดติดตั้ง Access Point		



ลำดับที่ 22 : ห้อง นายรังสี ศูนย์ศรีพัฒน์ ประเภทจุดติดตั้ง จุดใหม่ อาคาร ชั้น 2 อาคาร ศรีพัฒน์ หน่วยงาน รังสีวิทยา
 ประเภทของสถานที่ : ห้องเรียน/ห้องปฏิบัติการ ห้องทำงาน ห้องประชุม ลานกิจกรรม อื่นๆ (.....)
 ผู้ที่ใช้งาน : เจ้าหน้าที่ จำนวนผู้ใช้งานประมาณ : 10 คน
 ระยะทางเดินสาย UTP จาก Switch ประมาณ 50 เมตร
 ต่อกับ Switch ITSC : cisco รุ่น C 2960-x สามารถจัดการ VLAN ได้
 วันเวลาที่สะดวกในการเข้าดำเนินงาน : วันจันทร์ – ศุกร์ เวลา : 8.00 – 16.00 น.

แบบฟอร์ม	คณะ/หน่วยงาน	ITSC
รายละเอียดจุดติดตั้ง Access Point		



ลำดับที่ 23 : ทางเดิน หน้าห้องเรียน รังสี ประเภทจุดติดตั้ง จุดใหม่ อาคาร ชั้น 2 อาคาร ศรีพัฒน์ หน่วยงาน รังสีวิทยา
 ประเภทของสถานที่ : ห้องเรียน/ห้องปฏิบัติการ ห้องทำงาน ห้องประชุม ลานกิจกรรม อื่นๆ (.....)
 ผู้ที่ใช้งาน : เจ้าหน้าที่ จำนวนผู้ใช้งานประมาณ : 10 คน
 ระยะทางเดินสาย UTP จาก Switch ประมาณ 50 เมตร
 ต่อกับ Switch ITSC : cisco รุ่น C 2960-x สามารถจัดการ VLAN ได้
 วันเวลาที่สะดวกในการเข้าดำเนินงาน : วันจันทร์ – ศุกร์ เวลา : 8.00 – 16.00 น.

แบบฟอร์ม	คณะ/หน่วยงาน	ITSC
รายละเอียดจุดติดตั้ง Access Point		



ลำดับที่ 24 : ห้องเรียน 403 ประเภทจุดติดตั้ง จุดใหม่ อาคาร ชั้น 4 อาคาร ราชนครินทร์ หน่วยงาน M-Tec
 ประเภทของสถานที่ : ห้องเรียน/ห้องปฏิบัติการ ห้องทำงาน ห้องประชุม ลานกิจกรรม อื่นๆ (.....)
 ผู้ที่ใช้งาน : เจ้าหน้าที่ จำนวนผู้ใช้งานประมาณ : 20 คน
 ระยะทางเดินสาย UTP จาก Switch ประมาณ 30 เมตร
 ต่อกับ Switch ITSC : cisco รุ่น C 2960-x สามารถจัดการ VLAN ได้
 วันเวลาที่สะดวกในการเข้าดำเนินงาน : วันจันทร์ – ศุกร์ เวลา : 8.00 – 16.00 น.

แบบฟอร์ม	คณะ/หน่วยงาน	ITSC
รายละเอียดจุดติดตั้ง Access Point		




ลำดับที่ 25 : ห้องเรียน 402 ประเภทจุดติดตั้ง จุดใหม่ อาคาร ชั้น 4 อาคาร ราชนครินทร์ หน่วยงาน M-Tec
 ประเภทของสถานที่ : ห้องเรียน/ห้องปฏิบัติการ ห้องทำงาน ห้องประชุม ลานกิจกรรม อื่นๆ (.....)
 ผู้ที่ใช้งาน : เจ้าหน้าที่ จำนวนผู้ใช้งานประมาณ : 20 คน
 ระยะทางเดินสาย UTP จาก Switch ประมาณ 30 เมตร
 ต่อกับ Switch ITSC : cisco รุ่น C 2960-x สามารถจัดการ VLAN ได้
 วันเวลาที่สะดวกในการเข้าดำเนินงาน : วันจันทร์ – ศุกร์ เวลา : 8.00 – 16.00 น.

แบบฟอร์ม	คณะ/หน่วยงาน	ITSC
รายละเอียดจุดติดตั้ง Access Point		




ลำดับที่ 26 : ห้องเรียน 203 ประเภทจุดติดตั้ง จุดใหม่ อาคาร ชั้น 2 อาคาร ราชนครินทร์ หน่วยงาน M-Tec
 ประเภทของสถานที่ : ห้องเรียน/ห้องปฏิบัติการ ห้องทำงาน ห้องประชุม ลานกิจกรรม อื่นๆ (.....)
 ผู้ที่ใช้งาน : เจ้าหน้าที่ จำนวนผู้ใช้งานประมาณ : 20 คน
 ระยะทางเดินสาย UTP จาก Switch ประมาณ 20 เมตร
 ต่อกับ Switch ITSC : cisco รุ่น C 2960-x สามารถจัดการ VLAN ได้
 วันเวลาที่สะดวกในการเข้าดำเนินงาน : วันจันทร์ – ศุกร์ เวลา : 8.00 – 16.00 น.

แบบฟอร์ม	คณะ/หน่วยงาน	ITSC
รายละเอียดจุดติดตั้ง Access Point		




ลำดับที่ 27 : ห้องเรียน 202 ประเภทจุดติดตั้ง จุดใหม่ อาคาร ชั้น 2 อาคาร ราชนครินทร์ หน่วยงาน M-Tec
 ประเภทของสถานที่ : ห้องเรียน/ห้องปฏิบัติการ ห้องทำงาน ห้องประชุม ลานกิจกรรม อื่นๆ (.....)
 ผู้ที่ใช้งาน : เจ้าหน้าที่ จำนวนผู้ใช้งานประมาณ : 20 คน
 ระยะทางเดินสาย UTP จาก Switch ประมาณ 20 เมตร
 ต่อกับ Switch ITSC : cisco รุ่น C 2960-x สามารถจัดการ VLAN ได้
 วันเวลาที่สะดวกในการเข้าดำเนินงาน : วันจันทร์ – ศุกร์ เวลา : 8.00 – 16.00 น.

แบบฟอร์ม	คณะ/หน่วยงาน	ITSC
รายละเอียดจุดติดตั้ง Access Point		



ลำดับที่ 28 : ห้องจัด เตรียม อุปกรณ์ ประเภทจุดติดตั้ง จุดใหม่ อาคาร ชั้น 9 อาคาร เรียนรวม หน่วยงาน M-Tec
 ประเภทของสถานที่ : ห้องเรียน/ห้องปฏิบัติการ ห้องทำงาน ห้องประชุม ลานกิจกรรม อื่นๆ (.....)
 ผู้ที่ใช้งาน : เจ้าหน้าที่ จำนวนผู้ใช้งานประมาณ : 5 คน
 ระยะทางเดินสาย UTP จาก Switch ประมาณ 20 เมตร
 ต่อกับ Switch ITSC : cisco รุ่น C 2960-x สามารถจัดการ VLAN ได้
 วันเวลาที่สะดวกในการเข้าดำเนินงาน : วันจันทร์ – ศุกร์ เวลา : 8.00 – 16.00 น.

แบบฟอร์ม	คณะ/หน่วยงาน	ITSC
รายละเอียดจุดติดตั้ง Access Point		



ลำดับที่ 29 : ห้อง Studio ประเภทจุดติดตั้ง จุดใหม่ อาคาร ชั้น 9 อาคาร เรียนรวม หน่วยงาน M-Tec

ประเภทของสถานที่ : ห้องเรียน/ห้องปฏิบัติการ ห้องทำงาน ห้องประชุม ลานกิจกรรม อื่นๆ (.....)

ผู้ที่ใช้งาน : เจ้าหน้าที่ จำนวนผู้ใช้งานประมาณ : 10 คน

ระยะทางเดินสาย UTP จาก Switch ประมาณ 30 เมตร

ต่อกับ Switch ITSC : cisco รุ่น C 2960-x สามารถจัดการ VLAN ได้

วันเวลาที่สะดวกในการเข้าดำเนินงาน : วันจันทร์ – ศุกร์ เวลา : 8.00 – 16.00 น.

แบบฟอร์ม	คณะ/หน่วยงาน	ITSC
รายละเอียดจุดติดตั้ง Access Point		



ลำดับที่ 30 : ห้อง ควบคุม ประเภทจุดติดตั้ง จุดใหม่ อาคาร ชั้น 9 อาคาร เรียนรวม หน่วยงาน M-Tec
 ประเภทของสถานที่ : ห้องเรียน/ห้องปฏิบัติการ ห้องทำงาน ห้องประชุม ลานกิจกรรม อื่นๆ (.....)
 ผู้ที่ใช้งาน : เจ้าหน้าที่ จำนวนผู้ใช้งานประมาณ : 10 คน
 ระยะทางเดินสาย UTP จาก Switch ประมาณ 40 เมตร
 ต่อกับ Switch ITSC : cisco รุ่น C 2960-x สามารถจัดการ VLAN ได้
 วันเวลาที่สะดวกในการเข้าดำเนินงาน : วันจันทร์ – ศุกร์ เวลา : 8.00 – 16.00 น.

แบบฟอร์ม	คณะ/หน่วยงาน	ITSC
รายละเอียดจุดติดตั้ง Access Point		



ลำดับที่ 31 : ห้อง ห้อง ตัดสติ๊กเกอร์ ประเภทจุดติดตั้ง จุดใหม่ อาคาร ชั้น 9 อาคาร เรียนรวม หน่วยงาน M-Tec
 ประเภทของสถานที่ : ห้องเรียน/ห้องปฏิบัติการ ห้องทำงาน ห้องประชุม ลานกิจกรรม อื่นๆ (.....)
 ผู้ที่ใช้งาน : เจ้าหน้าที่ จำนวนผู้ใช้งานประมาณ : 10 คน
 ระยะทางเดินสาย UTP จาก Switch ประมาณ 40 เมตร
 ต่อกับ Switch ITSC : cisco รุ่น C 2960-x สามารถจัดการ VLAN ได้
 วันเวลาที่สะดวกในการเข้าดำเนินงาน : วันจันทร์ – ศุกร์ เวลา : 8.00 – 16.00 น.

แบบฟอร์ม	คณะ/หน่วยงาน	ITSC
รายละเอียดจุดติดตั้ง Access Point		



ลำดับที่ 32 : ห้อง ถ่ายภาพ ประเภทจุดติดตั้ง จุดใหม่ อาคาร ชั้น 9 อาคาร เรียนรวม หน่วยงาน M-Tec
 ประเภทของสถานที่ : ห้องเรียน/ห้องปฏิบัติการ ห้องทำงาน ห้องประชุม ลานกิจกรรม อื่นๆ (.....)
 ผู้ที่ใช้งาน : เจ้าหน้าที่ จำนวนผู้ใช้งานประมาณ : 10 คน
 ระยะทางเดินสาย UTP จาก Switch ประมาณ 40 เมตร
 ต่อกับ Switch ITSC : cisco รุ่น C 2960-x สามารถจัดการ VLAN ได้
 วันเวลาที่สะดวกในการเข้าดำเนินงาน : วันจันทร์ – ศุกร์ เวลา : 8.00 – 16.00 น.

แบบฟอร์ม	คณะ/หน่วยงาน	ITSC
รายละเอียดจุดติดตั้ง Access Point		



ลำดับที่ 33 : ห้อง ประชุม ประเภทจุดติดตั้ง จุดใหม่ อาคาร ชั้น 9 อาคาร เรียนรวม หน่วยงาน M-Tec

ประเภทของสถานที่ : ห้องเรียน/ห้องปฏิบัติการ ห้องทำงาน ห้องประชุม ลานกิจกรรม อื่นๆ (.....)

ผู้ที่ใช้งาน : เจ้าหน้าที่ จำนวนผู้ใช้งานประมาณ : 20 คน

ระยะทางเดินสาย UTP จาก Switch ประมาณ 40 เมตร

ต่อกับ Switch ITSC : cisco รุ่น C 2960-x สามารถจัดการ VLAN ได้

วันเวลาที่สะดวกในการเข้าดำเนินงาน : วันจันทร์ – ศุกร์ เวลา : 8.00 – 16.00 น.

แบบฟอร์ม	คณะ/หน่วยงาน	ITSC
รายละเอียดจุดติดตั้ง Access Point		



ลำดับที่ 34 : ห้อง เรียน คอมพิวเตอร์ ประเภทจุดติดตั้ง จุดใหม่ อาคาร ชั้น 8 อาคาร เรียนรวม หน่วยงาน ห้อง สมุด คณะแพทย์
 ประเภทของสถานที่ : ห้องเรียน/ห้องปฏิบัติการ ห้องทำงาน ห้องประชุม ลานกิจกรรม อื่นๆ (.....)
 ผู้ที่ใช้งาน : เจ้าหน้าที่ จำนวนผู้ใช้งานประมาณ : 20 คน
 ระยะทางเดินสาย UTP จาก Switch ประมาณ 10 เมตร
 ต่อกับ Switch ITSC : cisco รุ่น C 2960-x สามารถจัดการ VLAN ได้
 วันเวลาที่สะดวกในการเข้าดำเนินงาน : วันจันทร์ – ศุกร์ เวลา : 8.00 – 16.00 น.

แบบฟอร์ม	คณะ/หน่วยงาน	ITSC
รายละเอียดจุดติดตั้ง Access Point		



ลำดับที่ 35 : ห้อง ประชุม เกทจุดติดตั้ง จุดใหม่ อาคาร ชั้น 8 อาคาร เรียนรวม หน่วยงาน ห้อง สมุด คณะแพทย์
 ประเภทของสถานที่ : ห้องเรียน/ห้องปฏิบัติการ ห้องทำงาน ห้องประชุม ลานกิจกรรม อื่นๆ (.....)
 ผู้ที่ใช้งาน : เจ้าหน้าที่ จำนวนผู้ใช้งานประมาณ : 20 คน
 ระยะทางเดินสาย UTP จาก Switch ประมาณ 20 เมตร
 ต่อกับ Switch ITSC : cisco รุ่น C 2960-x สามารถจัดการ VLAN ได้
 วันเวลาที่สะดวกในการเข้าดำเนินงาน : วันจันทร์ – ศุกร์ เวลา : 8.00 – 16.00 น.

แบบฟอร์ม	คณะ/หน่วยงาน	ITSC
รายละเอียดจุดติดตั้ง Access Point		



ลำดับที่ 36 : ห้อง สำนักงาน ห้องสมุด ประเภทจุดติดตั้ง จุดใหม่ อาคาร ชั้น 8 อาคาร เรียนรวม หน่วยงาน ห้อง สมุด คณะแพทย์
 ประเภทของสถานที่ : ห้องเรียน/ห้องปฏิบัติการ ห้องทำงาน ห้องประชุม ลานกิจกรรม อื่นๆ (.....)
 ผู้ที่ใช้งาน : เจ้าหน้าที่ จำนวนผู้ใช้งานประมาณ : 10 คน
 ระยะทางเดินสาย UTP จาก Switch ประมาณ 30 เมตร
 ต่อกับ Switch ITSC : cisco รุ่น C 2960-x สามารถจัดการ VLAN ได้
 วันเวลาที่สะดวกในการเข้าดำเนินงาน : วันจันทร์ – ศุกร์ เวลา : 8.00 – 16.00 น.

แบบฟอร์ม	คณะ/หน่วยงาน	ITSC
รายละเอียดจุดติดตั้ง Access Point		



ลำดับที่ 37 : โถง ห้องสมุด ประเภทจุดติดตั้ง จุดใหม่ อาคาร ชั้น 8 อาคาร เรียนรวม หน่วยงาน ห้อง สมุด คณะแพทย์
 ประเภทของสถานที่ : ห้องเรียน/ห้องปฏิบัติการ ห้องทำงาน ห้องประชุม ลานกิจกรรม อื่นๆ (.....)
 ผู้ที่ใช้งาน : เจ้าหน้าที่ จำนวนผู้ใช้งานประมาณ : 20 คน
 ระยะทางเดินสาย UTP จาก Switch ประมาณ 30 เมตร
 ต่อกับ Switch ITSC : cisco รุ่น C 2960-x สามารถจัดการ VLAN ได้
 วันเวลาที่สะดวกในการเข้าดำเนินงาน : วันจันทร์ – ศุกร์ เวลา : 8.00 – 16.00 น.

แบบฟอร์ม	คณะ/หน่วยงาน	ITSC
รายละเอียดจุดติดตั้ง Access Point		



ลำดับที่ 38 : โถง ห้องสมุด ทิศใต้ ประเภทจุดติดตั้ง จุดใหม่ อาคาร ชั้น 8 อาคาร เรียนรวม หน่วยงาน ห้อง สมุด คณะแพทย์
 ประเภทของสถานที่ : ห้องเรียน/ห้องปฏิบัติการ ห้องทำงาน ห้องประชุม ลานกิจกรรม อื่นๆ (.....)
 ผู้ที่ใช้งาน : เจ้าหน้าที่ จำนวนผู้ใช้งานประมาณ : 20 คน
 ระยะทางเดินสาย UTP จาก Switch ประมาณ 30 เมตร
 ต่อกับ Switch ITSC : cisco รุ่น C 2960-x สามารถจัดการ VLAN ได้
 วันเวลาที่สะดวกในการเข้าดำเนินงาน : วันจันทร์ – ศุกร์ เวลา : 8.00 – 16.00 น.

แบบฟอร์ม	คณะ/หน่วยงาน	ITSC
รายละเอียดจุดติดตั้ง Access Point		



ลำดับที่ 39 : โถง ห้องสมุด หน้าห้องประชาสัมพันธ์ ประเภทจุดติดตั้ง จุดใหม่ อาคาร ชั้น 8 อาคาร เรียนรวม หน่วยงาน ห้อง สมุด คณะแพทย์

ประเภทของสถานที่ : ห้องเรียน/ห้องปฏิบัติการ ห้องทำงาน ห้องประชุม ลานกิจกรรม อื่นๆ (.....)

ผู้ที่ใช้งาน : เจ้าหน้าที่ จำนวนผู้ใช้งานประมาณ : 20 คน

ระยะทางเดินสาย UTP จาก Switch ประมาณ 30 เมตร

ต่อกับ Switch ITSC : cisco รุ่น C 2960-x สามารถจัดการ VLAN ได้

วันเวลาที่สะดวกในการเข้าดำเนินงาน : วันจันทร์ – ศุกร์ เวลา : 8.00 – 16.00 น.

แบบฟอร์ม	คณะ/หน่วยงาน	ITSC
รายละเอียดจุดติดตั้ง Access Point		



ลำดับที่ 40 : โถง ห้องสมุด ทิศเหนือ ประเภทจุดติดตั้ง จุดใหม่ อาคาร ชั้น 7 อาคาร เรือนรวม หน่วยงาน ห้อง สมุด คณะแพทย์
 ประเภทของสถานที่ : ห้องเรียน/ห้องปฏิบัติการ ห้องทำงาน ห้องประชุม ลานกิจกรรม อื่นๆ (.....)
 ผู้ที่ใช้งาน : เจ้าหน้าที่ จำนวนผู้ใช้งานประมาณ : 20 คน
 ระยะทางเดินสาย UTP จาก Switch ประมาณ 50 เมตร
 ต่อกับ Switch ITSC : cisco รุ่น C 2960-x สามารถจัดการ VLAN ได้
 วันเวลาที่สะดวกในการเข้าดำเนินงาน : วันจันทร์ – ศุกร์ เวลา : 8.00 – 16.00 น.

แบบฟอร์ม	คณะ/หน่วยงาน	ITSC
รายละเอียดจุดติดตั้ง Access Point		



ลำดับที่ 41 : โถง ห้องสมุด ทิศ ตะวันตก ประเภทจุดติดตั้ง จุดใหม่ อาคาร ชั้น 7 อาคาร เรียนรวม หน่วยงาน ห้อง สมุด คณะแพทย์
 ประเภทของสถานที่ : ห้องเรียน/ห้องปฏิบัติการ ห้องทำงาน ห้องประชุม ลานกิจกรรม อื่นๆ (.....)
 ผู้ที่ใช้งาน : เจ้าหน้าที่ จำนวนผู้ใช้งานประมาณ : 20 คน
 ระยะทางเดินสาย UTP จาก Switch ประมาณ 50 เมตร
 ต่อกับ Switch ITSC : cisco รุ่น C 2960-x สามารถจัดการ VLAN ได้
 วันเวลาที่สะดวกในการเข้าดำเนินงาน : วันจันทร์ – ศุกร์ เวลา : 8.00 – 16.00 น.

แบบฟอร์ม	คณะ/หน่วยงาน	ITSC
รายละเอียดจุดติดตั้ง Access Point		



ลำดับที่ 42 : โถง ห้องสมุด ทิศใต้ ประเภทจุดติดตั้ง จุดใหม่ อาคาร ชั้น 7 อาคาร เรียนรวม หน่วยงาน ห้อง สมุด คณะแพทย์
 ประเภทของสถานที่ : ห้องเรียน/ห้องปฏิบัติการ ห้องทำงาน ห้องประชุม ลานกิจกรรม อื่นๆ (.....)
 ผู้ที่ใช้งาน : เจ้าหน้าที่ จำนวนผู้ใช้งานประมาณ : 20 คน
 ระยะทางเดินสาย UTP จาก Switch ประมาณ 60 เมตร
 ต่อกับ Switch ITSC : cisco รุ่น C 2960-x สามารถจัดการ VLAN ได้
 วันเวลาที่สะดวกในการเข้าดำเนินงาน : วันจันทร์ – ศุกร์ เวลา : 8.00 – 16.00 น.

แบบฟอร์ม	คณะ/หน่วยงาน	ITSC
รายละเอียดจุดติดตั้ง Access Point		



ลำดับที่ 43 : โถง กลาง ห้องสมุด ตัดบันได ประเภทจุดติดตั้ง จุดใหม่ อาคาร ชั้น 7 อาคาร เรียนรวม หน่วยงาน ห้อง สมุด คณะแพทย์
 ประเภทของสถานที่ : ห้องเรียน/ห้องปฏิบัติการ ห้องทำงาน ห้องประชุม ลานกิจกรรม อื่นๆ (.....)
 ผู้ที่ใช้งาน : เจ้าหน้าที่ จำนวนผู้ใช้งานประมาณ : 20 คน
 ระยะทางเดินสาย UTP จาก Switch ประมาณ 60 เมตร
 ต่อกับ Switch ITSC : cisco รุ่น C 2960-x สามารถจัดการ VLAN ได้
 วันเวลาที่สะดวกในการเข้าดำเนินงาน : วันจันทร์ – ศุกร์ เวลา : 8.00 – 16.00 น.

แบบฟอร์ม	คณะ/หน่วยงาน	ITSC
รายละเอียดจุดติดตั้ง Access Point		



ลำดับที่ 44 : โถง ห้องสมุด ทิศ ตะวันออก ประเภทจุดติดตั้ง จุดใหม่ อาคาร ชั้น 7 อาคาร เรียนรวม หน่วยงาน ห้อง สมุด คณะแพทย์
 ประเภทของสถานที่ : ห้องเรียน/ห้องปฏิบัติการ ห้องทำงาน ห้องประชุม ลานกิจกรรม อื่นๆ (.....)
 ผู้ที่ใช้งาน : เจ้าหน้าที่ จำนวนผู้ใช้งานประมาณ : 20 คน
 ระยะทางเดินสาย UTP จาก Switch ประมาณ 60 เมตร
 ต่อกับ Switch ITSC : cisco รุ่น C 2960-x สามารถจัดการ VLAN ได้
 วันเวลาที่สะดวกในการเข้าดำเนินงาน : วันจันทร์ – ศุกร์ เวลา : 8.00 – 16.00 น.

แบบฟอร์ม	คณะ/หน่วยงาน	ITSC
รายละเอียดจุดติดตั้ง Access Point		



ลำดับที่ 45 : โถง ห้องสมุด ทิศตะวันออก ติดห้อง สำนักงาน ประเภทจุดติดตั้ง จุดใหม่ อาคาร ชั้น 7 อาคาร เรียนรวม หน่วยงาน ห้อง สมุดคณะแพทย์

ประเภทของสถานที่ : ห้องเรียน/ห้องปฏิบัติการ ห้องทำงาน ห้องประชุม ลานกิจกรรม อื่นๆ (.....)

ผู้ที่ใช้งาน : เจ้าหน้าที่ จำนวนผู้ใช้งานประมาณ : 20 คน

ระยะทางเดินสาย UTP จาก Switch ประมาณ 50 เมตร

ต่อกับ Switch ITSC : cisco รุ่น C 2960-x สามารถจัดการ VLAN ได้

วันเวลาที่สะดวกในการเข้าดำเนินงาน : วันจันทร์ – ศุกร์ เวลา : 8.00 – 16.00 น.

แบบฟอร์ม	คณะ/หน่วยงาน	ITSC
รายละเอียดจุดติดตั้ง Access Point		



ลำดับที่ 46 : ห้อง สำนักงาน ประเภทจุดติดตั้ง จุดใหม่ อาคาร ชั้น 7 อาคาร เรือนรวม หน่วยงาน ห้อง สมุดคณะแพทย์
 ประเภทของสถานที่ : ห้องเรียน/ห้องปฏิบัติการ ห้องทำงาน ห้องประชุม ลานกิจกรรม อื่นๆ (.....)
 ผู้ที่ใช้งาน : เจ้าหน้าที่ จำนวนผู้ใช้งานประมาณ : 10 คน
 ระยะทางเดินสาย UTP จาก Switch ประมาณ 50 เมตร
 ต่อกับ Switch ITSC : cisco รุ่น C 2960-x สามารถจัดการ VLAN ได้
 วันเวลาที่สะดวกในการเข้าดำเนินงาน : วันจันทร์ – ศุกร์ เวลา : 8.00 – 16.00 น.

แบบฟอร์ม	คณะ/หน่วยงาน	ITSC
รายละเอียดจุดติดตั้ง Access Point		



ลำดับที่ 47 : โถงห้องสมุด ทิศ เหนือ ประเภทจุดติดตั้ง จุดใหม่ อาคาร ชั้น 6 อาคาร เรียนรวม หน่วยงาน ห้อง สมุดคณะแพทย์
 ประเภทของสถานที่ : ห้องเรียน/ห้องปฏิบัติการ ห้องทำงาน ห้องประชุม ลานกิจกรรม อื่นๆ (.....)
 ผู้ที่ใช้งาน : เจ้าหน้าที่ จำนวนผู้ใช้งานประมาณ : 20 คน
 ระยะทางเดินสาย UTP จาก Switch ประมาณ 50 เมตร
 ต่อกับ Switch ITSC : cisco รุ่น SG-300 สามารถจัดการ VLAN ได้
 วันเวลาที่สะดวกในการเข้าดำเนินงาน : วันจันทร์ – ศุกร์ เวลา : 8.00 – 16.00 น.

แบบฟอร์ม	คณะ/หน่วยงาน	ITSC
รายละเอียดจุดติดตั้ง Access Point		



ลำดับที่ 48 : โถง กลาง ห้องสมุด ประเภทจุดติดตั้ง จุดใหม่ อาคาร ชั้น 6 อาคาร เรียนรวม หน่วยงาน ห้อง สมุดคณะแพทย์
 ประเภทของสถานที่ : ห้องเรียน/ห้องปฏิบัติการ ห้องทำงาน ห้องประชุม ลานกิจกรรม อื่นๆ (.....)
 ผู้ที่ใช้งาน : เจ้าหน้าที่ จำนวนผู้ใช้งานประมาณ : 10 คน
 ระยะทางเดินสาย UTP จาก Switch ประมาณ 50 เมตร
 ต่อกับ Switch ITSC : cisco รุ่น SG-300 สามารถจัดการ VLAN ได้
 วันเวลาที่สะดวกในการเข้าดำเนินงาน : วันจันทร์ – ศุกร์ เวลา : 8.00 – 16.00 น.

แบบฟอร์ม	คณะ/หน่วยงาน	ITSC
รายละเอียดจุดติดตั้ง Access Point		



ลำดับที่ 49 : โถงห้องสมุด ทิศ ใต้ ประเภทจุดติดตั้ง จุดใหม่ อาคาร ชั้น 6 อาคาร เรียนรวม หน่วยงาน ห้อง สมุดคณะแพทย์
 ประเภทของสถานที่ : ห้องเรียน/ห้องปฏิบัติการ ห้องทำงาน ห้องประชุม ลานกิจกรรม อื่นๆ (.....)
 ผู้ที่ใช้งาน : เจ้าหน้าที่ จำนวนผู้ใช้งานประมาณ : 20 คน
 ระยะทางเดินสาย UTP จาก Switch ประมาณ 50 เมตร
 ต่อกับ Switch ITSC : cisco รุ่น SG-300 สามารถจัดการ VLAN ได้
 วันเวลาที่สะดวกในการเข้าดำเนินงาน : วันจันทร์ – ศุกร์ เวลา : 8.00 – 16.00 น.

แบบฟอร์ม	คณะ/หน่วยงาน	ITSC
รายละเอียดจุดติดตั้ง Access Point		



ลำดับที่ 50 : โถงห้องสมุด ทิศ ตะวันออก ประเภทจุดติดตั้ง จุดใหม่ อาคาร ชั้น 6 อาคาร เรียนรวม หน่วยงาน ห้อง สมุดคณะแพทย์
 ประเภทของสถานที่ : ห้องเรียน/ห้องปฏิบัติการ ห้องทำงาน ห้องประชุม ลานกิจกรรม อื่นๆ (.....)
 ผู้ที่ใช้งาน : เจ้าหน้าที่ จำนวนผู้ใช้งานประมาณ : 20 คน
 ระยะทางเดินสาย UTP จาก Switch ประมาณ 50 เมตร
 ต่อกับ Switch ITSC : cisco รุ่น SG-300 สามารถจัดการ VLAN ได้
 วันเวลาที่สะดวกในการเข้าดำเนินงาน : วันจันทร์ – ศุกร์ เวลา : 8.00 – 16.00 น.

แบบฟอร์ม	คณะ/หน่วยงาน	ITSC
รายละเอียดจุดติดตั้ง Access Point		



ลำดับที่ 51 : หน่วยบริหาร และ ธุรการ ประเภทจุดติดตั้ง จุดใหม่ อาคาร ชั้น 5 อาคาร เรียงรวม หน่วยงาน ห้อง สมุดคณะแพทย์
 ประเภทของสถานที่ : ห้องเรียน/ห้องปฏิบัติการ ห้องทำงาน ห้องประชุม ลานกิจกรรม อื่นๆ (.....)
 ผู้ที่ใช้งาน : เจ้าหน้าที่ จำนวนผู้ใช้งานประมาณ : 10 คน
 ระยะทางเดินสาย UTP จาก Switch ประมาณ 50 เมตร
 ต่อกับ Switch ITSC : cisco รุ่น SG-300 สามารถจัดการ VLAN ได้
 วันเวลาที่สะดวกในการเข้าดำเนินงาน : วันจันทร์ – ศุกร์ เวลา : 8.00 – 16.00 น.

แบบฟอร์ม	คณะ/หน่วยงาน	ITSC
รายละเอียดจุดติดตั้ง Access Point		



ลำดับที่ 52 : สำนักงาน ห้องสมุด ชั้น 5 ประเภทจุดติดตั้ง จุดใหม่ อาคาร ชั้น 5 อาคาร เรียนรวม หน่วยงาน ห้อง สมุดคณะแพทย์
 ประเภทของสถานที่ : ห้องเรียน/ห้องปฏิบัติการ ห้องทำงาน ห้องประชุม ลานกิจกรรม อื่นๆ (.....)
 ผู้ที่ใช้งาน : เจ้าหน้าที่ จำนวนผู้ใช้งานประมาณ : 10 คน
 ระยะทางเดินสาย UTP จาก Switch ประมาณ 50 เมตร
 ต่อกับ Switch ITSC : cisco รุ่น SG-300 สามารถจัดการ VLAN ได้
 วันเวลาที่สะดวกในการเข้าดำเนินงาน : วันจันทร์ – ศุกร์ เวลา : 8.00 – 16.00 น.

แบบฟอร์ม	คณะ/หน่วยงาน	ITSC
รายละเอียดจุดติดตั้ง Access Point		



ลำดับที่ 53 : ห้องอ่านหนังสือ 1 ห้องสมุด ชั้น 5 ประเภทจุดติดตั้ง จุดใหม่ อาคาร ชั้น 5 อาคาร เรียนรวม หน่วยงาน ห้อง สมุดคณะแพทย์
 ประเภทของสถานที่ ห้องเรียน/ห้องปฏิบัติการ ห้องทำงาน ห้องประชุม ลานกิจกรรม อื่นๆ (.....)

ผู้ที่ใช้งาน : เจ้าหน้าที่ จำนวนผู้ใช้งานประมาณ : 10 คน

ระยะทางเดินสาย UTP จาก Switch ประมาณ 50 เมตร

ต่อกับ Switch ITSC : cisco รุ่น SG-300 สามารถจัดการ VLAN ได้


วันเวลาที่สะดวกในการเข้าดำเนินงาน : วันจันทร์ – ศุกร์ เวลา : 8.00 – 16.00 น.

แบบฟอร์ม	คณะ/หน่วยงาน	ITSC
รายละเอียดจุดติดตั้ง Access Point		



ลำดับที่ 54 : ห้องอ่านหนังสือ 2 ห้องสมุด ชั้น 5 ประเภทจุดติดตั้ง จุดใหม่ อาคาร ชั้น 5 อาคาร เรียนรวม หน่วยงาน ห้อง สมุดคณะแพทย์
 ประเภทของสถานที่ : ห้องเรียน/ห้องปฏิบัติการ ห้องทำงาน ห้องประชุม ลานกิจกรรม อื่นๆ (.....)
 ผู้ที่ใช้งาน : เจ้าหน้าที่ จำนวนผู้ใช้งานประมาณ : 10 คน
 ระยะทางเดินสาย UTP จาก Switch ประมาณ 50 เมตร
 ต่อกับ Switch ITSC : cisco รุ่น SG-300 สามารถจัดการ VLAN ได้
 วันเวลาที่สะดวกในการเข้าดำเนินงาน : วันจันทร์ – ศุกร์ เวลา : 8.00 – 16.00 น.

แบบฟอร์ม	คณะ/หน่วยงาน	ITSC
รายละเอียดจุดติดตั้ง Access Point		




ลำดับที่ 55 : หน่วยบัณฑิตศึกษา ประเภทจุดติดตั้ง จุดใหม่ อาคาร ชั้น 4 อาคาร เรียนรวม หน่วยงาน หน่วยบัณฑิตศึกษา
 ประเภทของสถานที่ : ห้องเรียน/ห้องปฏิบัติการ ห้องทำงาน ห้องประชุม ลานกิจกรรม อื่นๆ (.....)
 ผู้ที่ใช้งาน : เจ้าหน้าที่ จำนวนผู้ใช้งานประมาณ : 10 คน
 ระยะทางเดินสาย UTP จาก Switch ประมาณ 50 เมตร
 ต่อกับ Switch ITSC : cisco รุ่น SG-300 สามารถจัดการ VLAN ได้
 วันเวลาที่สะดวกในการเข้าดำเนินงาน : วันจันทร์ – ศุกร์ เวลา : 8.00 – 16.00 น.

แบบฟอร์ม	คณะ/หน่วยงาน	ITSC
รายละเอียดจุดติดตั้ง Access Point		



ลำดับที่ 56 : งานบริหารงานวิจัย ประเภทจุดติดตั้ง จุดใหม่ อาคาร ชั้น 4 อาคาร เรือนรวม หน่วยงาน งานบริหารงานวิจัย
 ประเภทของสถานที่ : ห้องเรียน/ห้องปฏิบัติการ ห้องทำงาน ห้องประชุม ลานกิจกรรม อื่นๆ (.....)
 ผู้ที่ใช้งาน : เจ้าหน้าที่ จำนวนผู้ใช้งานประมาณ : 10 คน
 ระยะทางเดินสาย UTP จาก Switch ประมาณ 50 เมตร
 ต่อกับ Switch ITSC : cisco รุ่น SG-300 สามารถจัดการ VLAN ได้
 วันเวลาที่สะดวกในการเข้าดำเนินงาน : วันจันทร์ – ศุกร์ เวลา : 8.00 – 16.00 น.

แบบฟอร์ม	คณะ/หน่วยงาน	ITSC
รายละเอียดจุดติดตั้ง Access Point		



ลำดับที่ 57 : สำนักงานจริยธรรมการวิจัย ประเภทจุดติดตั้ง จุดใหม่ อาคาร ชั้น 3 อาคาร เรียนรวม หน่วยงาน สำนักงานจริยธรรมการวิจัย
 ประเภทของสถานที่ : ห้องเรียน/ห้องปฏิบัติการ ห้องทำงาน ห้องประชุม ลานกิจกรรม อื่นๆ (.....)
 ผู้ที่ใช้งาน : เจ้าหน้าที่ จำนวนผู้ใช้งานประมาณ : 10 คน
 ระยะทางเดินสาย UTP จาก Switch ประมาณ 50 เมตร
 ต่อกับ Switch ITSC : cisco รุ่น SG-300 สามารถจัดการ VLAN ได้
 วันเวลาที่สะดวกในการเข้าดำเนินงาน : วันจันทร์ – ศุกร์ เวลา : 8.00 – 16.00 น.

แบบฟอร์ม	คณะ/หน่วยงาน	ITSC
รายละเอียดจุดติดตั้ง Access Point		



ลำดับที่ 58 : ห้องประชุม สำนักงานจริยธรรมการวิจัย ประเภทจุดติดตั้ง จุดใหม่ อาคาร ชั้น 3 อาคาร เรือนรวม หน่วยงาน สำนักงานจริยธรรมการวิจัย

ประเภทของสถานที่ : ห้องเรียน/ห้องปฏิบัติการ ห้องทำงาน ห้องประชุม ลานกิจกรรม อื่นๆ (.....)


ผู้ที่ใช้งาน : เจ้าหน้าที่ จำนวนผู้ใช้งานประมาณ : 10 คน

ระยะทางเดินสาย UTP จาก Switch ประมาณ 50 เมตร

ต่อกับ Switch ITSC : cisco รุ่น SG-300 สามารถจัดการ VLAN ได้

วันเวลาที่สะดวกในการเข้าดำเนินงาน : วันจันทร์ – ศุกร์ เวลา : 8.00 – 16.00 น.

แบบฟอร์ม	คณะ/หน่วยงาน	ITSC
รายละเอียดจุดติดตั้ง Access Point		



ลำดับที่ 59 : ห้อง Lab ภาควิชาปรสิตวิทยา ประเภทจุดติดตั้ง จุดใหม่ อาคาร ชั้น M อาคาร เรียนรวม หน่วยงาน ภาควิชาปรสิตวิทยา
 ประเภทของสถานที่ : ห้องเรียน/ห้องปฏิบัติการ ห้องทำงาน ห้องประชุม ลานกิจกรรม อื่นๆ (.....)
 ผู้ที่ใช้งาน : เจ้าหน้าที่ จำนวนผู้ใช้งานประมาณ : 10 คน
 ระยะทางเดินสาย UTP จาก Switch ประมาณ 50 เมตร
 ต่อกับ Switch ITSC : cisco รุ่น SG-300 สามารถจัดการ VLAN ได้
 วันเวลาที่สะดวกในการเข้าดำเนินงาน : วันจันทร์ – ศุกร์ เวลา : 8.00 – 16.00 น.

แบบฟอร์ม	คณะ/หน่วยงาน	ITSC
รายละเอียดจุดติดตั้ง Access Point		




ลำดับที่ 60 : โถงหน้าห้อง อบรม ประเภทจุดติดตั้ง จุดใหม่ อาคาร ชั้น 2 อาคาร เรือนรวม หน่วยงาน งานอาคาร
 ประเภทของสถานที่ : ห้องเรียน/ห้องปฏิบัติการ ห้องทำงาน ห้องประชุม ลานกิจกรรม อื่นๆ (.....)
 ผู้ที่ใช้งาน : เจ้าหน้าที่ จำนวนผู้ใช้งานประมาณ : 40 คน
 ระยะทางเดินสาย UTP จาก Switch ประมาณ 50 เมตร
 ต่อกับ Switch ITSC : cisco รุ่น SG-300 สามารถจัดการ VLAN ได้
 วันเวลาที่สะดวกในการเข้าดำเนินงาน : วันจันทร์ – ศุกร์ เวลา : 8.00 – 16.00 น.

แบบฟอร์ม	คณะ/หน่วยงาน	ITSC
รายละเอียดจุดติดตั้ง Access Point		



ลำดับที่ 61 : ลานกิจกรรม ห้อง อบรม ประเภทจุดติดตั้ง จุดใหม่ อาคาร ชั้น 2 อาคาร เรียนรวม หน่วยงาน งานอาคาร
 ประเภทของสถานที่ : ห้องเรียน/ห้องปฏิบัติการ ห้องทำงาน ห้องประชุม ลานกิจกรรม อื่นๆ (.....)
 ผู้ที่ใช้งาน : เจ้าหน้าที่ จำนวนผู้ใช้งานประมาณ : 40 คน
 ระยะทางเดินสาย UTP จาก Switch ประมาณ 50 เมตร
 ต่อกับ Switch ITSC : cisco รุ่น SG-300 สามารถจัดการ VLAN ได้
 วันเวลาที่สะดวกในการเข้าดำเนินงาน : วันจันทร์ – ศุกร์ เวลา : 8.00 – 16.00 น.

แบบฟอร์ม	คณะ/หน่วยงาน	ITSC
รายละเอียดจุดติดตั้ง Access Point		



ลำดับที่ 62 : Sky Walk หลัง อาคารเรียนรวม ประเภทจุดติดตั้ง จุดใหม่ อาคาร Sky Walk หน่วยงาน งานอาคาร
 ประเภทของสถานที่ : ห้องเรียน/ห้องปฏิบัติการ ห้องทำงาน ห้องประชุม ลานกิจกรรม อื่นๆ (.....)
 ผู้ที่ใช้งาน : เจ้าหน้าที่ จำนวนผู้ใช้งานประมาณ : 40 คน
 ระยะทางเดินสาย UTP จาก Switch ประมาณ 30 เมตร
 ต่อกับ Switch ITSC : cisco รุ่น SG-300 สามารถจัดการ VLAN ได้
 วันเวลาที่สะดวกในการเข้าดำเนินงาน : วันจันทร์ – ศุกร์ เวลา : 8.00 – 16.00 น.

แบบฟอร์ม	คณะ/หน่วยงาน	ITSC
รายละเอียดจุดติดตั้ง Access Point		



ลำดับที่ 63 : Sky Walk ทางเชื่อม อาคาร MD ประเภทจุดติดตั้ง จุดใหม่ อาคาร Sky Walk หน่วยงาน งานอาคาร
 ประเภทของสถานที่ : ห้องเรียน/ห้องปฏิบัติการ ห้องทำงาน ห้องประชุม ลานกิจกรรม อื่นๆ (.....)
 ผู้ที่ใช้งาน : เจ้าหน้าที่ จำนวนผู้ใช้งานประมาณ : 40 คน
 ระยะทางเดินสาย UTP จาก Switch ประมาณ 30 เมตร
 ต่อกับ Switch ITSC : cisco รุ่น SG-300 สามารถจัดการ VLAN ได้
 วันเวลาที่สะดวกในการเข้าดำเนินงาน : วันจันทร์ – ศุกร์ เวลา : 8.00 – 16.00 น.

แบบฟอร์ม	คณะ/หน่วยงาน	ITSC
รายละเอียดจุดติดตั้ง Access Point		



ลำดับที่ 64 : Sky Walk หลัง อาคาร ราชนครินทร์ ประเภทจุดติดตั้ง จุดใหม่ อาคาร Sky Walk หน่วยงาน งานอาคาร
 ประเภทของสถานที่ : ห้องเรียน/ห้องปฏิบัติการ ห้องทำงาน ห้องประชุม ลานกิจกรรม อื่นๆ (.....)
 ผู้ที่ใช้งาน : เจ้าหน้าที่ จำนวนผู้ใช้งานประมาณ : 40 คน
 ระยะทางเดินสาย UTP จาก Switch ประมาณ 30 เมตร
 ต่อกับ Switch ITSC : cisco รุ่น SG-300 สามารถจัดการ VLAN ได้
 วันเวลาที่สะดวกในการเข้าดำเนินงาน : วันจันทร์ – ศุกร์ เวลา : 8.00 – 16.00 น.

แบบฟอร์ม	คณะ/หน่วยงาน	ITSC
รายละเอียดจุดติดตั้ง Access Point		




ลำดับที่ 65 : Sky Walk ทางเชื่อม อาคาร บุญสม ประเภทจุดติดตั้ง จุดใหม่ อาคาร Sky Walk หน่วยงาน งานอาคาร
 ประเภทของสถานที่ : ห้องเรียน/ห้องปฏิบัติการ ห้องทำงาน ห้องประชุม ลานกิจกรรม อื่นๆ (.....)
 ผู้ที่ใช้งาน : เจ้าหน้าที่ จำนวนผู้ใช้งานประมาณ : 40 คน
 ระยะทางเดินสาย UTP จาก Switch ประมาณ 30 เมตร
 ต่อกับ Switch ITSC : cisco รุ่น SG-300 สามารถจัดการ VLAN ได้
 วันเวลาที่สะดวกในการเข้าดำเนินงาน : วันจันทร์ – ศุกร์ เวลา : 8.00 – 16.00 น.

แบบฟอร์ม	คณะ/หน่วยงาน	ITSC
รายละเอียดจุดติดตั้ง Access Point		



ลำดับที่ 66 : Sky Walk ทางเชื่อม อาคาร สุจิตมโน ประเภทจุดติดตั้ง จุดใหม่ อาคาร Sky Walk หน่วยงาน งานอาคาร
 ประเภทของสถานที่ : ห้องเรียน/ห้องปฏิบัติการ ห้องทำงาน ห้องประชุม ลานกิจกรรม อื่นๆ (.....)
 ผู้ที่ใช้งาน : เจ้าหน้าที่ จำนวนผู้ใช้งานประมาณ : 40 คน
 ระยะทางเดินสาย UTP จาก Switch ประมาณ 30 เมตร
 ต่อกับ Switch ITSC : cisco รุ่น SG-300 สามารถจัดการ VLAN ได้
 วันเวลาที่สะดวกในการเข้าดำเนินงาน : วันจันทร์ – ศุกร์ เวลา : 8.00 – 16.00 น.

แบบฟอร์ม	คณะ/หน่วยงาน	ITSC
รายละเอียดจุดติดตั้ง Access Point		



ลำดับที่ 67 : ห้องพัก แพทย์ ประเภทจุดติดตั้ง จุดใหม่ อาคาร ชั้น 9 อาคาร ศรีพัฒน์ หน่วยงาน ศูนย์โรคสมอง
 ประเภทของสถานที่ : ห้องเรียน/ห้องปฏิบัติการ ห้องทำงาน ห้องประชุม ลานกิจกรรม อื่นๆ (.....)
 ผู้ที่ใช้งาน : เจ้าหน้าที่ จำนวนผู้ใช้งานประมาณ : 10 คน
 ระยะทางเดินสาย UTP จาก Switch ประมาณ 50 เมตร
 ต่อกับ Switch ITSC : cisco รุ่น C 2960-x สามารถจัดการ VLAN ได้
 วันเวลาที่สะดวกในการเข้าดำเนินงาน : วันจันทร์ – ศุกร์ เวลา : 8.00 – 16.00 น.

แบบฟอร์ม	คณะ/หน่วยงาน	ITSC
รายละเอียดจุดติดตั้ง Access Point		



ลำดับที่ 68 : ห้องพัก แพทย์ CCU ประเภทจุดติดตั้ง จุดใหม่ อาคาร ชั้น 8 อาคาร ศรีพัฒน์ หน่วยงาน ศูนย์โรคหัวใจ
 ประเภทของสถานที่ : ห้องเรียน/ห้องปฏิบัติการ ห้องทำงาน ห้องประชุม ลานกิจกรรม อื่นๆ (.....)
 ผู้ที่ใช้งาน : เจ้าหน้าที่ จำนวนผู้ใช้งานประมาณ : 10 คน
 ระยะทางเดินสาย UTP จาก Switch ประมาณ 50 เมตร
 ต่อกับ Switch ITSC : cisco รุ่น C 2960-x สามารถจัดการ VLAN ได้
 วันเวลาที่สะดวกในการเข้าดำเนินงาน : วันจันทร์ – ศุกร์ เวลา : 8.00 – 16.00 น.

แบบฟอร์ม	คณะ/หน่วยงาน	ITSC
รายละเอียดจุดติดตั้ง Access Point		



ลำดับที่ 69 : เค้าเตอร์พยาบาล CCU ประเภทจุดติดตั้ง จุดใหม่ อาคาร ชั้น 8 อาคาร ศรีพัฒน์ หน่วยงาน ศูนย์โรคหัวใจ
 ประเภทของสถานที่ : ห้องเรียน/ห้องปฏิบัติการ ห้องทำงาน ห้องประชุม ลานกิจกรรม อื่นๆ (.....)
 ผู้ที่ใช้งาน : เจ้าหน้าที่ จำนวนผู้ใช้งานประมาณ : 10 คน
 ระยะทางเดินสาย UTP จาก Switch ประมาณ 50 เมตร
 ต่อกับ Switch ITSC : cisco รุ่น C 2960-x สามารถจัดการ VLAN ได้
 วันเวลาที่สะดวกในการเข้าดำเนินงาน : วันจันทร์ – ศุกร์ เวลา : 8.00 – 16.00 น.

แบบฟอร์ม	คณะ/หน่วยงาน	ITSC
รายละเอียดจุดติดตั้ง Access Point		




ลำดับที่ 70 : ห้องพัก อาจารย์ หน้าห้อง 530 ประเภทจุดติดตั้ง จุดใหม่ อาคาร ชั้น 5 อาคาร เอ็มดี หน่วยงาน ภาควิชา ปาราสิตวิทยา
 ประเภทของสถานที่ : ห้องเรียน/ห้องปฏิบัติการ ห้องทำงาน ห้องประชุม ลานกิจกรรม อื่นๆ (.....)
 ผู้ที่ใช้งาน : เจ้าหน้าที่ จำนวนผู้ใช้งานประมาณ : 10 คน
 ระยะทางเดินสาย UTP จาก Switch ประมาณ 50 เมตร
 ต่อกับ Switch ITSC : cisco รุ่น C 2960-x สามารถจัดการ VLAN ได้
 วันเวลาที่สะดวกในการเข้าดำเนินงาน : วันจันทร์ – ศุกร์ เวลา : 8.00 – 16.00 น.

แบบฟอร์ม	คณะ/หน่วยงาน	ITSC
รายละเอียดจุดติดตั้ง Access Point		



ลำดับที่ 71 : หน้าห้อง ปฏิบัติการ 2 ประเภทจุดติดตั้ง จุดใหม่ อาคาร ชั้น 5 อาคาร เอ็มดี หน่วยงาน ภาควิชา ปาราสิตวิทยา
 ประเภทของสถานที่ : ห้องเรียน/ห้องปฏิบัติการ ห้องทำงาน ห้องประชุม ลานกิจกรรม อื่นๆ (.....)
 ผู้ที่ใช้งาน : เจ้าหน้าที่ จำนวนผู้ใช้งานประมาณ : 10 คน
 ระยะทางเดินสาย UTP จาก Switch ประมาณ 50 เมตร
 ต่อกับ Switch ITSC : cisco รุ่น C 2960-x สามารถจัดการ VLAN ได้
 วันเวลาที่สะดวกในการเข้าดำเนินงาน : วันจันทร์ – ศุกร์ เวลา : 8.00 – 16.00 น.

แบบฟอร์ม	คณะ/หน่วยงาน	ITSC
รายละเอียดจุดติดตั้ง Access Point		



ลำดับที่ 72 : ห้องประชุม ประเภทจุดติดตั้ง จุดใหม่ อาคาร ชั้น 5 อาคาร เอ็มดี หน่วยงาน ภาควิชา ปาราสิตวิทยา
 ประเภทของสถานที่ : ห้องเรียน/ห้องปฏิบัติการ ห้องทำงาน ห้องประชุม ลานกิจกรรม อื่นๆ (.....)
 ผู้ที่ใช้งาน : เจ้าหน้าที่ จำนวนผู้ใช้งานประมาณ : 20 คน
 ระยะทางเดินสาย UTP จาก Switch ประมาณ 50 เมตร
 ต่อกับ Switch ITSC : cisco รุ่น C 2960-x สามารถจัดการ VLAN ได้
 วันเวลาที่สะดวกในการเข้าดำเนินงาน : วันจันทร์ – ศุกร์ เวลา : 8.00 – 16.00 น.

แบบฟอร์ม	คณะ/หน่วยงาน	ITSC
รายละเอียดจุดติดตั้ง Access Point		



ลำดับที่ 73 : หน้าห้อง ปฏิบัติการ 3 ประเภทจุดติดตั้ง จุดใหม่ อาคาร ชั้น 4 อาคาร เอ็มดี หน่วยงาน ภาควิชา ปาราสิตวิทยา
 ประเภทของสถานที่ : ห้องเรียน/ห้องปฏิบัติการ ห้องทำงาน ห้องประชุม ลานกิจกรรม อื่นๆ (.....)
 ผู้ที่ใช้งาน : เจ้าหน้าที่ จำนวนผู้ใช้งานประมาณ : 10 คน
 ระยะทางเดินสาย UTP จาก Switch ประมาณ 40 เมตร
 ต่อกับ Switch ITSC : cisco รุ่น C 2960-x สามารถจัดการ VLAN ได้
 วันเวลาที่สะดวกในการเข้าดำเนินงาน : วันจันทร์ – ศุกร์ เวลา : 8.00 – 16.00 น.

แบบฟอร์ม	คณะ/หน่วยงาน	ITSC
รายละเอียดจุดติดตั้ง Access Point		




ลำดับที่ 74 : หน้าห้อง ปฏิบัติการ 1 ประเภทจุดติดตั้ง จุดใหม่ อาคาร ชั้น 4 อาคาร เอ็มดี หน่วยงาน ภาควิชา ปาราสิตวิทยา
 ประเภทของสถานที่ : ห้องเรียน/ห้องปฏิบัติการ ห้องทำงาน ห้องประชุม ลานกิจกรรม อื่นๆ (.....)
 ผู้ที่ใช้งาน : เจ้าหน้าที่ จำนวนผู้ใช้งานประมาณ : 10 คน
 ระยะทางเดินสาย UTP จาก Switch ประมาณ 40 เมตร
 ต่อกับ Switch ITSC : cisco รุ่น C 2960-x สามารถจัดการ VLAN ได้
 วันเวลาที่สะดวกในการเข้าดำเนินงาน : วันจันทร์ – ศุกร์ เวลา : 8.00 – 16.00 น.

แบบฟอร์ม	คณะ/หน่วยงาน	ITSC
รายละเอียดจุดติดตั้ง Access Point		



ลำดับที่ 75 : ห้องปฏิบัติการ นิติเวช ประเภทจุดติดตั้ง จุดใหม่ อาคาร ชั้น 4 อาคาร เอ็มดี หน่วยงาน ภาควิชานิติเวช
 ประเภทของสถานที่ : ห้องเรียน/ห้องปฏิบัติการ ห้องทำงาน ห้องประชุม ลานกิจกรรม อื่นๆ (.....)
 ผู้ที่ใช้งาน : เจ้าหน้าที่ จำนวนผู้ใช้งานประมาณ : 10 คน
 ระยะทางเดินสาย UTP จาก Switch ประมาณ 40 เมตร
 ต่อกับ Switch ITSC : cisco รุ่น C 2960-x สามารถจัดการ VLAN ได้
 วันเวลาที่สะดวกในการเข้าดำเนินงาน : วันจันทร์ – ศุกร์ เวลา : 8.00 – 16.00 น.

แบบฟอร์ม	คณะ/หน่วยงาน	ITSC
รายละเอียดจุดติดตั้ง Access Point		



ลำดับที่ 76 : ห้อง ปฏิบัติการ 301 ทิศใต้ ประเภทจุดติดตั้ง จุดใหม่ อาคาร ชั้น 3 อาคาร เอ็มดี หน่วยงาน ภาควิชาปาราสิตวิทยา
 ประเภทของสถานที่ : ห้องเรียน/ห้องปฏิบัติการ ห้องทำงาน ห้องประชุม ลานกิจกรรม อื่นๆ (.....)
 ผู้ที่ใช้งาน : เจ้าหน้าที่ จำนวนผู้ใช้งานประมาณ : 30 คน
 ระยะทางเดินสาย UTP จาก Switch ประมาณ 30 เมตร
 ต่อกับ Switch ITSC : cisco รุ่น C 2960-x สามารถจัดการ VLAN ได้
 วันเวลาที่สะดวกในการเข้าดำเนินงาน : วันจันทร์ – ศุกร์ เวลา : 8.00 – 16.00 น.

แบบฟอร์ม	คณะ/หน่วยงาน	ITSC
รายละเอียดจุดติดตั้ง Access Point		



ลำดับที่ 77 : ห้อง ปฏิบัติการ 301 ทิศเหนือ ประเภทจุดติดตั้ง จุดใหม่ อาคาร ชั้น 3 อาคาร เอ็มดี หน่วยงาน ภาควิชาปาราสิตวิทยา
 ประเภทของสถานที่ : ห้องเรียน/ห้องปฏิบัติการ ห้องทำงาน ห้องประชุม ลานกิจกรรม อื่นๆ (.....)
 ผู้ที่ใช้งาน : เจ้าหน้าที่ จำนวนผู้ใช้งานประมาณ : 30 คน
 ระยะทางเดินสาย UTP จาก Switch ประมาณ 30 เมตร
 ต่อกับ Switch ITSC : cisco รุ่น C 2960-x สามารถจัดการ VLAN ได้
 วันเวลาที่สะดวกในการเข้าดำเนินงาน : วันจันทร์ – ศุกร์ เวลา : 8.00 – 16.00 น.

แบบฟอร์ม	คณะ/หน่วยงาน	ITSC
รายละเอียดจุดติดตั้ง Access Point		



ลำดับที่ 78 : ห้อง ปฏิบัติการ 201 ทิศใต้ ประเภทจุดติดตั้ง จุดใหม่ อาคาร ชั้น 2 อาคาร เอ็มดี หน่วยงาน ภาควิชาวิศวกรรมไฟฟ้า
 ประเภทของสถานที่ : ห้องเรียน/ห้องปฏิบัติการ ห้องทำงาน ห้องประชุม ลานกิจกรรม อื่นๆ (.....)
 ผู้ที่ใช้งาน : เจ้าหน้าที่ จำนวนผู้ใช้งานประมาณ : 30 คน
 ระยะทางเดินสาย UTP จาก Switch ประมาณ 30 เมตร
 ต่อกับ Switch ITSC : cisco รุ่น C 2960-x สามารถจัดการ VLAN ได้
 วันเวลาที่สะดวกในการเข้าดำเนินงาน : วันจันทร์ – ศุกร์ เวลา : 8.00 – 16.00 น.

แบบฟอร์ม	คณะ/หน่วยงาน	ITSC
รายละเอียดจุดติดตั้ง Access Point		



ลำดับที่ 79 : ห้อง ปฏิบัติการ 201 ทิศเหนือ ประเภทจุดติดตั้ง จุดใหม่ อาคาร ชั้น 2 อาคาร เอ็มดี หน่วยงาน ภาควิชาสารวิทยา
 ประเภทของสถานที่ : ห้องเรียน/ห้องปฏิบัติการ ห้องทำงาน ห้องประชุม ลานกิจกรรม อื่นๆ (.....)
 ผู้ที่ใช้งาน : เจ้าหน้าที่ จำนวนผู้ใช้งานประมาณ : 30 คน
 ระยะทางเดินสาย UTP จาก Switch ประมาณ 30 เมตร
 ต่อกับ Switch ITSC : cisco รุ่น C 2960-x สามารถจัดการ VLAN ได้
 วันเวลาที่สะดวกในการเข้าดำเนินงาน : วันจันทร์ – ศุกร์ เวลา : 8.00 – 16.00 น.

แบบฟอร์ม	คณะ/หน่วยงาน	ITSC
รายละเอียดจุดติดตั้ง Access Point		



ลำดับที่ 80 : ทางเดิน ห้องพักอาจารย์ ภาควิภาค ประเภทจุดติดตั้ง จุดใหม่ อาคาร ชั้น 1 อาคาร เอ็มดี หน่วยงาน ภาควิชากายวิภาควิทยา

ประเภทของสถานที่ : ห้องเรียน/ห้องปฏิบัติการ ห้องทำงาน ห้องประชุม ลานกิจกรรม อื่นๆ (.....)

ผู้ที่ใช้งาน : เจ้าหน้าที่ จำนวนผู้ใช้งานประมาณ : 10 คน

ระยะทางเดินสาย UTP จาก Switch ประมาณ 20 เมตร

ต่อกับ Switch ITSC : cisco รุ่น C 2960-x สามารถจัดการ VLAN ได้

วันเวลาที่สะดวกในการเข้าดำเนินงาน : วันจันทร์ – ศุกร์ เวลา : 8.00 – 16.00 น.

แบบฟอร์ม	คณะ/หน่วยงาน	ITSC
รายละเอียดจุดติดตั้ง Access Point		



ลำดับที่ 81 : ทางเดิน ห้องพักอาจารย์ จุฬาลงกรณ์มหาวิทยาลัย ประเภทจุดติดตั้ง จุดใหม่ อาคาร ชั้น 1 อาคาร เอ็มดี หน่วยงาน ภาควิชาจุลชีววิทยา
 ประเภทของสถานที่ : ห้องเรียน/ห้องปฏิบัติการ ห้องทำงาน ห้องประชุม ลานกิจกรรม อื่นๆ (.....)

ผู้ที่ใช้งาน : เจ้าหน้าที่ จำนวนผู้ใช้งานประมาณ : 10 คน

ระยะทางเดินสาย UTP จาก Switch ประมาณ 20 เมตร

ต่อกับ Switch ITSC : cisco รุ่น C 2960-x สามารถจัดการ VLAN ได้

วันเวลาที่สะดวกในการเข้าดำเนินงาน : วันจันทร์ – ศุกร์ เวลา : 8.00 – 16.00 น.

แบบฟอร์ม	คณะ/หน่วยงาน	ITSC
รายละเอียดจุดติดตั้ง Access Point		



ลำดับที่ 82 : ทางเดิน ห้องพักอาจารย์ สรรีวิทยาประเภทจุดติดตั้ง จุดใหม่ อาคาร ชั้น 2 อาคาร เอ็มดี หน่วยงาน ภาควิชา สรรีวิทยา
 ประเภทของสถานที่ : ห้องเรียน/ห้องปฏิบัติการ ห้องทำงาน ห้องประชุม ลานกิจกรรม อื่นๆ (.....)

ผู้ที่ใช้งาน : เจ้าหน้าที่ จำนวนผู้ใช้งานประมาณ : 10 คน

ระยะทางเดินสาย UTP จาก Switch ประมาณ 20 เมตร

ต่อกับ Switch ITSC : cisco รุ่น C 2960-x สามารถจัดการ VLAN ได้

วันเวลาที่สะดวกในการเข้าดำเนินงาน : วันจันทร์ – ศุกร์ เวลา : 8.00 – 16.00 น.

แบบฟอร์ม	คณะ/หน่วยงาน	ITSC
รายละเอียดจุดติดตั้ง Access Point		



ลำดับที่ 83 : หน่วยเยี่ยมบ้าน ประเภทจุดติดตั้ง จุดใหม่ อาคาร ชั้น 8 อาคาร 50 ปี หน่วยงาน ภาควิชาเวชศาสตร์ครอบครัว
 ประเภทของสถานที่ : ห้องเรียน/ห้องปฏิบัติการ ห้องทำงาน ห้องประชุม ลานกิจกรรม อื่นๆ (.....)
 ผู้ที่ใช้งาน : เจ้าหน้าที่ จำนวนผู้ใช้งานประมาณ : 10 คน
 ระยะทางเดินสาย UTP จาก Switch ประมาณ 30 เมตร
 ต่อกับ Switch ITSC : cisco รุ่น C 2960-x สามารถจัดการ VLAN ได้
 วันเวลาที่สะดวกในการเข้าดำเนินงาน : วันจันทร์ – ศุกร์ เวลา : 8.00 – 16.00 น.

แบบฟอร์ม	คณะ/หน่วยงาน	ITSC
รายละเอียดจุดติดตั้ง Access Point		



ลำดับที่ 84 : ห้องประชุม ประเภทจุดติดตั้ง จุดใหม่ อาคาร ชั้น 8 อาคาร 50 ปี หน่วยงาน ภาควิชาเวชศาสตร์ครอบครัว
 ประเภทของสถานที่ : ห้องเรียน/ห้องปฏิบัติการ ห้องทำงาน ห้องประชุม ลานกิจกรรม อื่นๆ (.....)
 ผู้ที่ใช้งาน : เจ้าหน้าที่ จำนวนผู้ใช้งานประมาณ : 20 คน
 ระยะทางเดินสาย UTP จาก Switch ประมาณ 30 เมตร
 ต่อกับ Switch ITSC : cisco รุ่น C 2960-x สามารถจัดการ VLAN ได้
 วันเวลาที่สะดวกในการเข้าดำเนินงาน : วันจันทร์ – ศุกร์ เวลา : 8.00 – 16.00 น.

แบบฟอร์ม	คณะ/หน่วยงาน	ITSC
รายละเอียดจุดติดตั้ง Access Point		



ลำดับที่ 85 : ห้องประชุม ประเภทจุดติดตั้ง จุดใหม่ อาคาร ชั้น 7 อาคาร 50 ปี หน่วยงาน ภาควิชาจุลชีววิทยา
 ประเภทของสถานที่ : ห้องเรียน/ห้องปฏิบัติการ ห้องทำงาน ห้องประชุม ลานกิจกรรม อื่นๆ (.....)
 ผู้ที่ใช้งาน : เจ้าหน้าที่ จำนวนผู้ใช้งานประมาณ : 20 คน
 ระยะทางเดินสาย UTP จาก Switch ประมาณ 20 เมตร
 ต่อกับ Switch ITSC : cisco รุ่น C 2960-x สามารถจัดการ VLAN ได้
 วันเวลาที่สะดวกในการเข้าดำเนินงาน : วันจันทร์ – ศุกร์ เวลา : 8.00 – 16.00 น.

แบบฟอร์ม	คณะ/หน่วยงาน	ITSC
รายละเอียดจุดติดตั้ง Access Point		



ลำดับที่ 86 : ห้องพักอาจารย์ หน้าห้อง 719 ประเภทจุดติดตั้ง จุดใหม่ อาคาร ชั้น 7 อาคาร 50 ปี หน่วยงาน ภาควิชาจุลชีววิทยา
 ประเภทของสถานที่ : ห้องเรียน/ห้องปฏิบัติการ ห้องทำงาน ห้องประชุม ลานกิจกรรม อื่นๆ (.....)
 ผู้ที่ใช้งาน : เจ้าหน้าที่ จำนวนผู้ใช้งานประมาณ : 10 คน
 ระยะทางเดินสาย UTP จาก Switch ประมาณ 20 เมตร
 ต่อกับ Switch ITSC : cisco รุ่น C 2960-x สามารถจัดการ VLAN ได้
 วันเวลาที่สะดวกในการเข้าดำเนินงาน : วันจันทร์ – ศุกร์ เวลา : 8.00 – 16.00 น.

แบบฟอร์ม	คณะ/หน่วยงาน	ITSC
รายละเอียดจุดติดตั้ง Access Point		



ลำดับที่ 87 : ห้องพักอาจารย์ หน้าห้อง 726 ประเภทจุดติดตั้ง จุดใหม่ อาคาร ชั้น 7 อาคาร 50 ปี หน่วยงาน ภาควิชาจุลชีววิทยา
 ประเภทของสถานที่ : ห้องเรียน/ห้องปฏิบัติการ ห้องทำงาน ห้องประชุม ลานกิจกรรม อื่นๆ (.....)
 ผู้ที่ใช้งาน : เจ้าหน้าที่ จำนวนผู้ใช้งานประมาณ : 10 คน
 ระยะทางเดินสาย UTP จาก Switch ประมาณ 20 เมตร
 ต่อกับ Switch ITSC : cisco รุ่น C 2960-x สามารถจัดการ VLAN ได้
 วันเวลาที่สะดวกในการเข้าดำเนินงาน : วันจันทร์ – ศุกร์ เวลา : 8.00 – 16.00 น.

แบบฟอร์ม	คณะ/หน่วยงาน	ITSC
รายละเอียดจุดติดตั้ง Access Point		



ลำดับที่ 88 : ห้องประชุม ประเภทจุดติดตั้ง จุดใหม่ อาคาร ชั้น 6 อาคาร 50 ปี หน่วยงาน ภาควิชาชีวเคมี
 ประเภทของสถานที่ : ห้องเรียน/ห้องปฏิบัติการ ห้องทำงาน ห้องประชุม ลานกิจกรรม อื่นๆ (.....)
 ผู้ที่ใช้งาน : เจ้าหน้าที่ จำนวนผู้ใช้งานประมาณ : 20 คน
 ระยะทางเดินสาย UTP จาก Switch ประมาณ 20 เมตร
 ต่อกับ Switch ITSC : cisco รุ่น C 2960-x สามารถจัดการ VLAN ได้
 วันเวลาที่สะดวกในการเข้าดำเนินงาน : วันจันทร์ – ศุกร์ เวลา : 8.00 – 16.00 น.

แบบฟอร์ม	คณะ/หน่วยงาน	ITSC
รายละเอียดจุดติดตั้ง Access Point		



ลำดับที่ 89 : โถงใต้อาคาร 50 ปี ประเภทจุดติดตั้ง จุดใหม่ อาคาร ชั้น 61อาคาร 50 ปี หน่วยงาน งานอาคารสถานที่
 ประเภทของสถานที่ : ห้องเรียน/ห้องปฏิบัติการ ห้องทำงาน ห้องประชุม สานักกิจกรรม อื่นๆ (.....)

ผู้ที่ใช้งาน : เจ้าหน้าที่ จำนวนผู้ใช้งานประมาณ : 50 คน

ระยะทางเดินสาย UTP จาก Switch ประมาณ 60 เมตร

ต่อกับ Switch ITSC : cisco รุ่น C 2960-x สามารถจัดการ VLAN ได้

วันเวลาที่สะดวกในการเข้าดำเนินงาน : วันจันทร์ – ศุกร์ เวลา : 8.00 – 16.00 น.

แบบฟอร์ม	คณะ/หน่วยงาน	ITSC
รายละเอียดจุดติดตั้ง Access Point		



ลำดับที่ 90 : หน้าห้อง 603 ประเภทจุดติดตั้ง จุดใหม่ อาคาร ชั้น 6 อาคาร บัณฑิตศึกษา หน่วยงาน สถาบันวิจัยจุฬาภรณ์
 ประเภทของสถานที่ : ห้องเรียน/ห้องปฏิบัติการ ห้องทำงาน ห้องประชุม ลานกิจกรรม อื่นๆ (.....)
 ผู้ที่ใช้งาน : เจ้าหน้าที่ จำนวนผู้ใช้งานประมาณ : 10 คน
 ระยะทางเดินสาย UTP จาก Switch ประมาณ 70 เมตร
 ต่อกับ Switch ITSC : cisco รุ่น C 2960-x สามารถจัดการ VLAN ได้
 วันเวลาที่สะดวกในการเข้าดำเนินงาน : วันจันทร์ – ศุกร์ เวลา : 8.00 – 16.00 น.

แบบฟอร์ม	คณะ/หน่วยงาน	ITSC
รายละเอียดจุดติดตั้ง Access Point		



ลำดับที่ 91 : ห้อง ปฏิบัติการเชื้อเอชไอวี ประเภทจุดติดตั้ง จุดใหม่ อาคาร ชั้น 6 อาคาร บัณฑิตศึกษา หน่วยงาน สถาบันวิจัยจุฬาภรณ์
 ประเภทของสถานที่ ห้องเรียน/ห้องปฏิบัติการ ห้องทำงาน ห้องประชุม ลานกิจกรรม อื่นๆ (.....)

ผู้ที่ใช้งาน : เจ้าหน้าที่ จำนวนผู้ใช้งานประมาณ : 10 คน

ระยะทางเดินสาย UTP จาก Switch ประมาณ 80 เมตร

ต่อกับ Switch ITSC : cisco รุ่น C 2960-x สามารถจัดการ VLAN ได้

วันเวลาที่สะดวกในการเข้าดำเนินงาน : วันจันทร์ – ศุกร์ เวลา : 8.00 – 16.00 น.

แบบฟอร์ม	คณะ/หน่วยงาน	ITSC
รายละเอียดจุดติดตั้ง Access Point		



ลำดับที่ 92 : หน่วยเครื่องมือวิเคราะห์ ประเภทจุดติดตั้ง จุดใหม่ อาคาร ชั้น 5 อาคาร บัณฑิตศึกษา หน่วยงาน ศูนย์เครื่องมือ วิจัยทางการแพทย์
 ประเภทของสถานที่ ห้องเรียน/ห้องปฏิบัติการ ห้องทำงาน ห้องประชุม ลานกิจกรรม อื่นๆ (.....)

ผู้ที่ใช้งาน : เจ้าหน้าที่ จำนวนผู้ใช้งานประมาณ : 10 คน

ระยะทางเดินสาย UTP จาก Switch ประมาณ 70 เมตร

ต่อกับ Switch ITSC : cisco รุ่น C 2960-x สามารถจัดการ VLAN ได้

วันเวลาที่สะดวกในการเข้าดำเนินงาน : วันจันทร์ – ศุกร์ เวลา : 8.00 – 16.00 น.

แบบฟอร์ม	คณะ/หน่วยงาน	ITSC
รายละเอียดจุดติดตั้ง Access Point		



ลำดับที่ 93 : ห้องประชุม ประเภทจุดติดตั้ง จุดใหม่ อาคาร ชั้น 5 อาคาร บัณฑิตศึกษา หน่วยงาน ศูนย์เครื่องมือ วิจัยทางการแพทย์
 ประเภทของสถานที่ : ห้องเรียน/ห้องปฏิบัติการ ห้องทำงาน ห้องประชุม ลานกิจกรรม อื่นๆ (.....)
 ผู้ที่ใช้งาน : เจ้าหน้าที่ จำนวนผู้ใช้งานประมาณ : 10 คน
 ระยะทางเดินสาย UTP จาก Switch ประมาณ 70 เมตร
 ต่อกับ Switch ITSC : cisco รุ่น C 2960-x สามารถจัดการ VLAN ได้
 วันเวลาที่สะดวกในการเข้าดำเนินงาน : วันจันทร์ – ศุกร์ เวลา : 8.00 – 16.00 น.

แบบฟอร์ม	คณะ/หน่วยงาน	ITSC
รายละเอียดจุดติดตั้ง Access Point		



ห้อง อนุ หน่วย ศูนย์เครื่องมือ
วิจัย

ลำดับที่ 94 : ห้องอนุ หน่วยเครื่องมือวิจัย ประเภทจุดติดตั้ง จุดใหม่ อาคาร ชั้น 5 อาคาร บัณฑิตศึกษา หน่วยงาน ศูนย์เครื่องมือ วิจัยทางการแพทย์
ประเภทของสถานที่ ห้องเรียน/ห้องปฏิบัติการ ห้องทำงาน ห้องประชุม ลานกิจกรรม อื่นๆ (.....)

ผู้ที่ใช้งาน : เจ้าหน้าที่ จำนวนผู้ใช้งานประมาณ : 10 คน

ระยะทางเดินสาย UTP จาก Switch ประมาณ 70 เมตร

ต่อกับ Switch ITSC : cisco รุ่น C 2960-x สามารถจัดการ VLAN ได้

วันเวลาที่สะดวกในการเข้าดำเนินงาน : วันจันทร์ – ศุกร์ เวลา : 8.00 – 16.00 น.

แบบฟอร์ม	คณะ/หน่วยงาน	ITSC
รายละเอียดจุดติดตั้ง Access Point		



ภาควิชาจุลชีววิทยา

ลำดับที่ 95 : ทางเดินหน้าห้อง 402 ประเภทจุดติดตั้ง จุดใหม่ อาคาร ชั้น 4 อาคาร บัณฑิตศึกษา หน่วยงาน ภาควิชาจุลชีววิทยา
 ประเภทของสถานที่ : ห้องเรียน/ห้องปฏิบัติการ ห้องทำงาน ห้องประชุม ลานกิจกรรม อื่นๆ (.....)
 ผู้ที่ใช้งาน : เจ้าหน้าที่ จำนวนผู้ใช้งานประมาณ : 10 คน
 ระยะทางเดินสาย UTP จาก Switch ประมาณ 50 เมตร
 ต่อกับ Switch ITSC : cisco รุ่น C 2960-x สามารถจัดการ VLAN ได้
 วันเวลาที่สะดวกในการเข้าดำเนินงาน : วันจันทร์ – ศุกร์ เวลา : 8.00 – 16.00 น.

แบบฟอร์ม	คณะ/หน่วยงาน	ITSC
รายละเอียดจุดติดตั้ง Access Point		



ลำดับที่ 96 : ทางเดินหน้าห้อง ปฏิบัติการเชื้อรา ประเภทจุดติดตั้ง จุดใหม่ อาคาร ชั้น 4 อาคาร บัณฑิตศึกษา หน่วยงาน ภาควิชาจุลชีววิทยา
 ประเภทของสถานที่ : ห้องเรียน/ห้องปฏิบัติการ ห้องทำงาน ห้องประชุม ลานกิจกรรม อื่นๆ (.....)
 ผู้ที่ใช้งาน : เจ้าหน้าที่ จำนวนผู้ใช้งานประมาณ : 10 คน
 ระยะทางเดินสาย UTP จาก Switch ประมาณ 50 เมตร
 ต่อกับ Switch ITSC : cisco รุ่น C 2960-x สามารถจัดการ VLAN ได้
 วันเวลาที่สะดวกในการเข้าดำเนินงาน : วันจันทร์ – ศุกร์ เวลา : 8.00 – 16.00 น.

แบบฟอร์ม	คณะ/หน่วยงาน	ITSC
รายละเอียดจุดติดตั้ง Access Point		



ลำดับที่ 97 : ห้องพักแพทย์ และ อาจารย์พิเศษ ประเภทจุดติดตั้ง จุดใหม่ อาคาร ชั้น 3 อาคาร บัณฑิตศึกษา หน่วยงาน ภาควิชาเภสัชวิทยา

ประเภทของสถานที่ : ห้องเรียน/ห้องปฏิบัติการ ห้องทำงาน ห้องประชุม ลานกิจกรรม อื่นๆ (.....)

ผู้ที่ใช้งาน : เจ้าหน้าที่ จำนวนผู้ใช้งานประมาณ : 10 คน

ระยะทางเดินสาย UTP จาก Switch ประมาณ 50 เมตร

ต่อกับ Switch ITSC : cisco รุ่น C 2960-x สามารถจัดการ VLAN ได้

วันเวลาที่สะดวกในการเข้าดำเนินงาน : วันจันทร์ – ศุกร์ เวลา : 8.00 – 16.00 น.

แบบฟอร์ม	คณะ/หน่วยงาน	ITSC
รายละเอียดจุดติดตั้ง Access Point		




ลำดับที่ 98 : ห้องตรวจ ภาควิชาเภสัช ประเภทจุดติดตั้ง จุดใหม่ อาคาร ชั้น 3 อาคาร บัณฑิตศึกษา หน่วยงาน ภาควิชาเภสัชวิทยา
 ประเภทของสถานที่ : ห้องเรียน/ห้องปฏิบัติการ ห้องทำงาน ห้องประชุม ลานกิจกรรม อื่นๆ (.....)
 ผู้ที่ใช้งาน : เจ้าหน้าที่ จำนวนผู้ใช้งานประมาณ : 10 คน
 ระยะทางเดินสาย UTP จาก Switch ประมาณ 50 เมตร
 ต่อกับ Switch ITSC : cisco รุ่น C 2960-x สามารถจัดการ VLAN ได้
 วันเวลาที่สะดวกในการเข้าดำเนินงาน : วันจันทร์ – ศุกร์ เวลา : 8.00 – 16.00 น.

แบบฟอร์ม	คณะ/หน่วยงาน	ITSC
รายละเอียดจุดติดตั้ง Access Point		



ลำดับที่ 99 : ห้องสัมมนา ประเภทจุดติดตั้ง จุดใหม่ อาคาร ชั้น 3 อาคาร บัณฑิตศึกษา หน่วยงาน ภาควิชาเภสัชวิทยา
 ประเภทของสถานที่ : ห้องเรียน/ห้องปฏิบัติการ ห้องทำงาน ห้องประชุม ลานกิจกรรม อื่นๆ (.....)
 ผู้ที่ใช้งาน : เจ้าหน้าที่ จำนวนผู้ใช้งานประมาณ : 20 คน
 ระยะทางเดินสาย UTP จาก Switch ประมาณ 50 เมตร
 ต่อกับ Switch ITSC : cisco รุ่น C 2960-x สามารถจัดการ VLAN ได้
 วันเวลาที่สะดวกในการเข้าดำเนินงาน : วันจันทร์ – ศุกร์ เวลา : 8.00 – 16.00 น.

แบบฟอร์ม	คณะ/หน่วยงาน	ITSC
รายละเอียดจุดติดตั้ง Access Point		



ลำดับที่ 100 : ทางเดิน หน้าห้อง 208 ประเภทจุดติดตั้ง จุดใหม่ อาคาร ชั้น 2 อาคาร บัณฑิตศึกษา หน่วยงาน ภาควิชาสรีรวิทยา
 ประเภทของสถานที่ : ห้องเรียน/ห้องปฏิบัติการ ห้องทำงาน ห้องประชุม ลานกิจกรรม อื่นๆ (.....)
 ผู้ที่ใช้งาน : เจ้าหน้าที่ จำนวนผู้ใช้งานประมาณ : 10 คน
 ระยะทางเดินสาย UTP จาก Switch ประมาณ 40 เมตร
 ต่อกับ Switch ITSC : cisco รุ่น C 2960-x สามารถจัดการ VLAN ได้
 วันเวลาที่สะดวกในการเข้าดำเนินงาน : วันจันทร์ – ศุกร์ เวลา : 8.00 – 16.00 น.

แบบฟอร์ม	คณะ/หน่วยงาน	ITSC
รายละเอียดจุดติดตั้ง Access Point		



ลำดับที่ 101 : ทางเดิน หลัง ห้องบรรยาย 1 ประเภทจุดติดตั้ง จุดใหม่ อาคาร ชั้น 1 อาคาร บัณฑิตศึกษา หน่วยงาน ภาควิชากายวิภาคศาสตร์

ประเภทของสถานที่ : ห้องเรียน/ห้องปฏิบัติการ ห้องทำงาน ห้องประชุม ลานกิจกรรม อื่นๆ (.....)

ผู้ที่ใช้งาน : เจ้าหน้าที่ จำนวนผู้ใช้งานประมาณ : 10 คน

ระยะทางเดินสาย UTP จาก Switch ประมาณ 20 เมตร

ต่อกับ Switch ITSC : cisco รุ่น C 2960-x สามารถจัดการ VLAN ได้

วันเวลาที่สะดวกในการเข้าดำเนินงาน : วันจันทร์ – ศุกร์ เวลา : 8.00 – 16.00 น.

แบบฟอร์ม	คณะ/หน่วยงาน	ITSC
รายละเอียดจุดติดตั้ง Access Point		



ลำดับที่ 102 : ห้องปฏิบัติการวิจัย 1,2 ประเภทจุดติดตั้ง จุดใหม่ อาคาร ชั้น 1 อาคาร บัณฑิตศึกษา หน่วยงาน ภาควิชากายวิภาคศาสตร์

ประเภทของสถานที่ : ห้องเรียน/ห้องปฏิบัติการ ห้องทำงาน ห้องประชุม ลานกิจกรรม อื่นๆ (.....)

ผู้ที่ใช้งาน : เจ้าหน้าที่ จำนวนผู้ใช้งานประมาณ : 10 คน

ระยะทางเดินสาย UTP จาก Switch ประมาณ 20 เมตร

ต่อกับ Switch ITSC : cisco รุ่น C 2960-x สามารถจัดการ VLAN ได้

วันเวลาที่สะดวกในการเข้าดำเนินงาน : วันจันทร์ – ศุกร์ เวลา : 8.00 – 16.00 น.

แบบฟอร์ม	คณะ/หน่วยงาน	ITSC
รายละเอียดจุดติดตั้ง Access Point		



ลำดับที่ 103 : สำนักงาน กายวิภาค ประเภทจุดติดตั้ง จุดใหม่ อาคาร ชั้น 1 อาคาร บัณฑิตศึกษา หน่วยงาน ภาควิชากายวิภาคศาสตร์
 ประเภทของสถานที่ : ห้องเรียน/ห้องปฏิบัติการ ห้องทำงาน ห้องประชุม ลานกิจกรรม อื่นๆ (.....)
 ผู้ที่ใช้งาน : เจ้าหน้าที่ จำนวนผู้ใช้งานประมาณ : 10 คน
 ระยะทางเดินสาย UTP จาก Switch ประมาณ 20 เมตร
 ต่อกับ Switch ITSC : cisco รุ่น C 2960-x สามารถจัดการ VLAN ได้
 วันเวลาที่สะดวกในการเข้าดำเนินงาน : วันจันทร์ – ศุกร์ เวลา : 8.00 – 16.00 น.

แบบฟอร์ม	คณะ/หน่วยงาน	ITSC
รายละเอียดจุดติดตั้ง Access Point		



ลำดับที่ 104 : ห้องสมุด และ ห้องคอมพิวเตอร์ ประเภทจุดติดตั้ง จุดใหม่ อาคาร ชั้น 1 อาคาร บัณฑิตศึกษา หน่วยงาน ภาควิชากายวิภาคศาสตร์

ประเภทของสถานที่ : ห้องเรียน/ห้องปฏิบัติการ ห้องทำงาน ห้องประชุม ลานกิจกรรม อื่นๆ (.....)


ผู้ที่ใช้งาน : เจ้าหน้าที่ จำนวนผู้ใช้งานประมาณ : 20 คน

ระยะทางเดินสาย UTP จาก Switch ประมาณ 10 เมตร

ต่อกับ Switch ITSC : cisco รุ่น C 2960-x สามารถจัดการ VLAN ได้

วันเวลาที่สะดวกในการเข้าดำเนินงาน : วันจันทร์ – ศุกร์ เวลา : 8.00 – 16.00 น.

แบบฟอร์ม	คณะ/หน่วยงาน	ITSC
รายละเอียดจุดติดตั้ง Access Point		



ลำดับที่ 105: ห้องปฏิบัติการมนุษย์พันธุศาสตร์ ประเภทจุดติดตั้ง จุดใหม่ อาคาร ชั้น 1 อาคาร บัณฑิตศึกษา หน่วยงาน ภาควิชากายวิภาคศาสตร์

ประเภทของสถานที่ : ห้องเรียน/ห้องปฏิบัติการ ห้องทำงาน ห้องประชุม ลานกิจกรรม อื่นๆ (.....)


ผู้ที่ใช้งาน : เจ้าหน้าที่ จำนวนผู้ใช้งานประมาณ : 10 คน

ระยะทางเดินสาย UTP จาก Switch ประมาณ 20 เมตร

ต่อกับ Switch ITSC : cisco รุ่น C 2960-x สามารถจัดการ VLAN ได้

วันเวลาที่สะดวกในการเข้าดำเนินงาน : วันจันทร์ – ศุกร์ เวลา : 8.00 – 16.00 น.

แบบฟอร์ม	คณะ/หน่วยงาน	ITSC
รายละเอียดจุดติดตั้ง Access Point		



ลำดับที่ 106: สำนักงาน ยานพาหนะ ประเภทจุดติดตั้ง จุดใหม่ อาคาร ชั้น 1 อาคาร ยานพาหนะ หน่วยงาน งานพัสดุและยานพาหนะ
 ประเภทของสถานที่ : ห้องเรียน/ห้องปฏิบัติการ ห้องทำงาน ห้องประชุม ลานกิจกรรม อื่นๆ (.....)


ผู้ที่ใช้งาน : เจ้าหน้าที่ จำนวนผู้ใช้งานประมาณ : 10 คน

ระยะทางเดินสาย UTP จาก Switch ประมาณ 80 เมตร

ต่อกับ Switch ITSC : cisco รุ่น C 2960-x สามารถจัดการ VLAN ได้

วันเวลาที่สะดวกในการเข้าดำเนินงาน : วันจันทร์ – ศุกร์ เวลา : 8.00 – 16.00 น.

แบบฟอร์ม	คณะ/หน่วยงาน	ITSC
รายละเอียดจุดติดตั้ง Access Point		



ลำดับที่ 107: ห้องพักเจ้าหน้าที่ ยานพาหนะ ประเภทจุดติดตั้ง จุดใหม่ อาคาร ชั้น 1 อาคาร ยานพาหนะ หน่วยงาน งานพัสดุและยานพาหนะ
 ประเภทของสถานที่ : ห้องเรียน/ห้องปฏิบัติการ ห้องทำงาน ห้องประชุม ลานกิจกรรม อื่นๆ (.....)

ผู้ที่ใช้งาน : เจ้าหน้าที่ จำนวนผู้ใช้งานประมาณ : 10 คน

ระยะทางเดินสาย UTP จาก Switch ประมาณ 80 เมตร

ต่อกับ Switch ITSC : cisco รุ่น C 2960-x สามารถจัดการ VLAN ได้

วันเวลาที่สะดวกในการเข้าดำเนินงาน : วันจันทร์ – ศุกร์ เวลา : 8.00 – 16.00 น.

แบบฟอร์ม	คณะ/หน่วยงาน	ITSC
รายละเอียดจุดติดตั้ง Access Point		



ลำดับที่ 108: สำนักงานซ่อมบำรุง ประเภทจุดติดตั้ง จุดใหม่ อาคาร ชั้น 1 อาคาร ซ่อมบำรุง หน่วยงาน งานซ่อมบำรุง
 ประเภทของสถานที่ : ห้องเรียน/ห้องปฏิบัติการ ห้องทำงาน ห้องประชุม ลานกิจกรรม อื่นๆ (.....)
 ผู้ที่ใช้งาน : เจ้าหน้าที่ จำนวนผู้ใช้งานประมาณ : 10 คน
 ระยะทางเดินสาย UTP จาก Switch ประมาณ 10 เมตร
 ต่อกับ Switch ITSC : cisco รุ่น C 2960-x สามารถจัดการ VLAN ได้
 วันเวลาที่สะดวกในการเข้าดำเนินงาน : วันจันทร์ – ศุกร์ เวลา : 8.00 – 16.00 น.

แบบฟอร์ม	คณะ/หน่วยงาน	ITSC
รายละเอียดจุดติดตั้ง Access Point		




ลำดับที่ 109: ห้องพักเจ้าหน้าที่ หมวกเครื่องเย็น ประเภทจุดติดตั้ง จุดใหม่ อาคาร ชั้น 1 อาคาร โยธา หน่วยงาน งานซ่อมบำรุง
 ประเภทของสถานที่ : ห้องเรียน/ห้องปฏิบัติการ ห้องทำงาน ห้องประชุม ลานกิจกรรม อื่นๆ (.....)
 ผู้ที่ใช้งาน : เจ้าหน้าที่ จำนวนผู้ใช้งานประมาณ : 10 คน
 ระยะทางเดินสาย UTP จาก Switch ประมาณ 80 เมตร
 ต่อกับ Switch ITSC : cisco รุ่น C 2960-x สามารถจัดการ VLAN ได้
 วันเวลาที่สะดวกในการเข้าดำเนินงาน : วันจันทร์ – ศุกร์ เวลา : 8.00 – 16.00 น.

แบบฟอร์ม	คณะ/หน่วยงาน	ITSC
รายละเอียดจุดติดตั้ง Access Point		



ลำดับที่ 110: หมวด ข่างไม้ ประเภทจุดติดตั้ง จุดใหม่ อาคาร ชั้น 1 อาคาร โยธา หน่วยงาน งานซ่อมบำรุง
 ประเภทของสถานที่ : ห้องเรียน/ห้องปฏิบัติการ ห้องทำงาน ห้องประชุม ลานกิจกรรม อื่นๆ (.....)
 ผู้ที่ใช้งาน : เจ้าหน้าที่ จำนวนผู้ใช้งานประมาณ : 10 คน
 ระยะทางเดินสาย UTP จาก Switch ประมาณ 80 เมตร
 ต่อกับ Switch ITSC : cisco รุ่น C 2960-x สามารถจัดการ VLAN ได้
 วันเวลาที่สะดวกในการเข้าดำเนินงาน : วันจันทร์ – ศุกร์ เวลา : 8.00 – 16.00 น.

แบบฟอร์ม	คณะ/หน่วยงาน	ITSC
รายละเอียดจุดติดตั้ง Access Point		




ลำดับที่ 111: หมวด อุปกรณ์การแพทย์ ประเภทจุดติดตั้ง จุดใหม่ อาคาร ชั้น 1 อาคาร อิเล็กทรอนิกส์ หน่วยงาน งานซ่อมบำรุง
 ประเภทของสถานที่ : ห้องเรียน/ห้องปฏิบัติการ ห้องทำงาน ห้องประชุม ลานกิจกรรม อื่นๆ (.....)
 ผู้ที่ใช้งาน : เจ้าหน้าที่ จำนวนผู้ใช้งานประมาณ : 15 คน
 ระยะทางเดินสาย UTP จาก Switch ประมาณ 60 เมตร
 ต่อกับ Switch ITSC : cisco รุ่น C 2960-x สามารถจัดการ VLAN ได้
 วันเวลาที่สะดวกในการเข้าดำเนินงาน : วันจันทร์ – ศุกร์ เวลา : 8.00 – 16.00 น.

แบบฟอร์ม	คณะ/หน่วยงาน	ITSC
รายละเอียดจุดติดตั้ง Access Point		




ลำดับที่ 112: ห้องประชุม งานบริการกลาง ประเภทจุดติดตั้ง จุดใหม่ อาคาร ชั้น 3 อาคาร จักรกล หน่วยงาน งานบริการกลาง
 ประเภทของสถานที่ : ห้องเรียน/ห้องปฏิบัติการ ห้องทำงาน ห้องประชุม ลานกิจกรรม อื่นๆ (.....)
 ผู้ที่ใช้งาน : เจ้าหน้าที่ จำนวนผู้ใช้งานประมาณ : 20 คน
 ระยะทางเดินสาย UTP จาก Switch ประมาณ 50 เมตร
 ต่อกับ Switch ITSC : cisco รุ่น C 2960-x สามารถจัดการ VLAN ได้
 วันเวลาที่สะดวกในการเข้าดำเนินงาน : วันจันทร์ – ศุกร์ เวลา : 8.00 – 16.00 น.

แบบฟอร์ม	คณะ/หน่วยงาน	ITSC
รายละเอียดจุดติดตั้ง Access Point		



ลำดับที่ 113: ห้องประชุม ประเภทจุดติดตั้ง จุดใหม่ อาคาร ชั้น 2 อาคาร จักรกมล หน่วยงาน งานพัสดุ
 ประเภทของสถานที่ : ห้องเรียน/ห้องปฏิบัติการ ห้องทำงาน ห้องประชุม ลานกิจกรรม อื่นๆ (.....)
 ผู้ที่ใช้งาน : เจ้าหน้าที่ จำนวนผู้ใช้งานประมาณ : 20 คน
 ระยะทางเดินสาย UTP จาก Switch ประมาณ 10 เมตร
 ต่อกับ Switch ITSC : cisco รุ่น C 2960-x สามารถจัดการ VLAN ได้
 วันเวลาที่สะดวกในการเข้าดำเนินงาน : วันจันทร์ – ศุกร์ เวลา : 8.00 – 16.00 น.

แบบฟอร์ม	คณะ/หน่วยงาน	ITSC
รายละเอียดจุดติดตั้ง Access Point		



ลำดับที่ 114: ห้องพักเจ้าหน้าที่ หมวดไฟฟ้า ประเภทจุดติดตั้ง จุดใหม่ อาคาร ชั้น 2 อาคาร จักรกมล หน่วยงาน งานซ่อมบำรุง
 ประเภทของสถานที่ : ห้องเรียน/ห้องปฏิบัติการ ห้องทำงาน ห้องประชุม ลานกิจกรรม อื่นๆ (.....)
 ผู้ที่ใช้งาน : เจ้าหน้าที่ จำนวนผู้ใช้งานประมาณ : 5 คน
 ระยะทางเดินสาย UTP จาก Switch ประมาณ 20 เมตร
 ต่อกับ Switch ITSC : cisco รุ่น C 2960-x สามารถจัดการ VLAN ได้
 วันเวลาที่สะดวกในการเข้าดำเนินงาน : วันจันทร์ – ศุกร์ เวลา : 8.00 – 16.00 น.

แบบฟอร์ม	คณะ/หน่วยงาน	ITSC
รายละเอียดจุดติดตั้ง Access Point		



ลำดับที่ 115: ห้องพับผ้า ประเภทจุดติดตั้ง จุดใหม่ อาคาร ชั้น 2 อาคาร จักรกมล หน่วยงาน บริการผ้า
 ประเภทของสถานที่ : ห้องเรียน/ห้องปฏิบัติการ ห้องทำงาน ห้องประชุม ลานกิจกรรม อื่นๆ (.....)
 ผู้ที่ใช้งาน : เจ้าหน้าที่ จำนวนผู้ใช้งานประมาณ : 10 คน
 ระยะทางเดินสาย UTP จาก Switch ประมาณ 10 เมตร
 ต่อกับ Switch ITSC : cisco รุ่น C 2960-x สามารถจัดการ VLAN ได้
 วันเวลาที่สะดวกในการเข้าดำเนินงาน : วันจันทร์ – ศุกร์ เวลา : 8.00 – 16.00 น.

แบบฟอร์ม	คณะ/หน่วยงาน	ITSC
รายละเอียดจุดติดตั้ง Access Point		



ลำดับที่ 116: ห้องอุปกรณ์ทางเดินหายใจ ประเภทจุดติดตั้ง จุดใหม่ อาคาร ชั้น 2 อาคาร จักรกมล หน่วยงาน เวชภัณฑ์ปลอดภัย
 ประเภทของสถานที่ : ห้องเรียน/ห้องปฏิบัติการ ห้องทำงาน ห้องประชุม ลานกิจกรรม อื่นๆ (.....)
 ผู้ที่ใช้งาน : เจ้าหน้าที่ จำนวนผู้ใช้งานประมาณ : 10 คน
 ระยะทางเดินสาย UTP จาก Switch ประมาณ 20 เมตร
 ต่อกับ Switch ITSC : cisco รุ่น C 2960-x สามารถจัดการ VLAN ได้
 วันเวลาที่สะดวกในการเข้าดำเนินงาน : วันจันทร์ – ศุกร์ เวลา : 8.00 – 16.00 น.

แบบฟอร์ม	คณะ/หน่วยงาน	ITSC
รายละเอียดจุดติดตั้ง Access Point		




ลำดับที่ 117 ห้องเตรียมอุปกรณ์ ประเภทจุดติดตั้ง จุดใหม่ อาคาร ชั้น 2 อาคาร จักรกมล หน่วยงาน เวชภัณฑ์ปลอดเชื้อ
 ประเภทของสถานที่ : ห้องเรียน/ห้องปฏิบัติการ ห้องทำงาน ห้องประชุม ลานกิจกรรม อื่นๆ (.....)
 ผู้ที่ใช้งาน : เจ้าหน้าที่ จำนวนผู้ใช้งานประมาณ : 10 คน
 ระยะทางเดินสาย UTP จาก Switch ประมาณ 20 เมตร
 ต่อกับ Switch ITSC : cisco รุ่น C 2960-x สามารถจัดการ VLAN ได้
 วันเวลาที่สะดวกในการเข้าดำเนินงาน : วันจันทร์ – ศุกร์ เวลา : 8.00 – 16.00 น.

แบบฟอร์ม	คณะ/หน่วยงาน	ITSC
รายละเอียดจุดติดตั้ง Access Point		



ลำดับที่ 118: หมวด แลกผ้า ถ่ายผ้า ประเภทจุดติดตั้ง จุดใหม่ อาคาร ชั้น 1 อาคาร จักรกล หน่วยงาน บริการผ้า
 ประเภทของสถานที่ : ห้องเรียน/ห้องปฏิบัติการ ห้องทำงาน ห้องประชุม ลานกิจกรรม อื่นๆ (.....)
 ผู้ที่ใช้งาน : เจ้าหน้าที่ จำนวนผู้ใช้งานประมาณ : 10 คน
 ระยะทางเดินสาย UTP จาก Switch ประมาณ 40 เมตร
 ต่อกับ Switch ITSC : cisco รุ่น C 2960-x สามารถจัดการ VLAN ได้
 วันเวลาที่สะดวกในการเข้าดำเนินงาน : วันจันทร์ – ศุกร์ เวลา : 8.00 – 16.00 น.

แบบฟอร์ม	คณะ/หน่วยงาน	ITSC
รายละเอียดจุดติดตั้ง Access Point		



ลำดับที่ 119: หมวด เครื่องซัก ประเภทจุดติดตั้ง จุดใหม่ อาคาร ชั้น 1 อาคาร จักรกถ หน่วยงาน บริการผ้า
 ประเภทของสถานที่ : ห้องเรียน/ห้องปฏิบัติการ ห้องทำงาน ห้องประชุม ลานกิจกรรม อื่นๆ (.....)
 ผู้ที่ใช้งาน : เจ้าหน้าที่ จำนวนผู้ใช้งานประมาณ : 10 คน
 ระยะทางเดินสาย UTP จาก Switch ประมาณ 40 เมตร
 ต่อกับ Switch ITSC : cisco รุ่น C 2960-x สามารถจัดการ VLAN ได้
 วันเวลาที่สะดวกในการเข้าดำเนินงาน : วันจันทร์ – ศุกร์ เวลา : 8.00 – 16.00 น.

แบบฟอร์ม	คณะ/หน่วยงาน	ITSC
รายละเอียดจุดติดตั้ง Access Point		



ลำดับที่ 120: หมวด เครื่องอบ ประเภทจุดติดตั้ง จุดใหม่ อาคาร ชั้น 1 อาคาร จักรกมล หน่วยงาน บริการผ้า
 ประเภทของสถานที่ : ห้องเรียน/ห้องปฏิบัติการ ห้องทำงาน ห้องประชุม ลานกิจกรรม อื่นๆ (.....)
 ผู้ที่ใช้งาน : เจ้าหน้าที่ จำนวนผู้ใช้งานประมาณ : 10 คน
 ระยะทางเดินสาย UTP จาก Switch ประมาณ 50 เมตร
 ต่อกับ Switch ITSC : cisco รุ่น C 2960-x สามารถจัดการ VLAN ได้
 วันเวลาที่สะดวกในการเข้าดำเนินงาน : วันจันทร์ – ศุกร์ เวลา : 8.00 – 16.00 น.

แบบฟอร์ม	คณะ/หน่วยงาน	ITSC
รายละเอียดจุดติดตั้ง Access Point		



ลำดับที่ 121: ห้องประชุม 1 ประเภทจุดติดตั้ง จุดใหม่ อาคาร ชั้น 4 อาคาร ส่งเสริมสุขภาพนักศึกษา หน่วยงาน กิจการนักศึกษา
 ประเภทของสถานที่ : ห้องเรียน/ห้องปฏิบัติการ ห้องทำงาน ห้องประชุม ลานกิจกรรม อื่นๆ (.....)
 ผู้ที่ใช้งาน : เจ้าหน้าที่ จำนวนผู้ใช้งานประมาณ : 10 คน
 ระยะทางเดินสาย UTP จาก Switch ประมาณ 50 เมตร
 ต่อกับ Switch ITSC : cisco รุ่น C 2960-x สามารถจัดการ VLAN ได้
 วันเวลาที่สะดวกในการเข้าดำเนินงาน : วันจันทร์ – ศุกร์ เวลา : 8.00 – 16.00 น.

แบบฟอร์ม	คณะ/หน่วยงาน	ITSC
รายละเอียดจุดติดตั้ง Access Point		



ลำดับที่ 122: ห้องประชุม 2 ประเภทจุดติดตั้ง จุดใหม่ อาคาร ชั้น 4 อาคาร ส่งเสริมสุขภาพนักศึกษา หน่วยงาน กิจการนักศึกษา
 ประเภทของสถานที่ : ห้องเรียน/ห้องปฏิบัติการ ห้องทำงาน ห้องประชุม ลานกิจกรรม อื่นๆ (.....)
 ผู้ที่ใช้งาน : เจ้าหน้าที่ จำนวนผู้ใช้งานประมาณ : 15 คน
 ระยะทางเดินสาย UTP จาก Switch ประมาณ 50 เมตร
 ต่อกับ Switch ITSC : cisco รุ่น C 2960-x สามารถจัดการ VLAN ได้
 วันเวลาที่สะดวกในการเข้าดำเนินงาน : วันจันทร์ – ศุกร์ เวลา : 8.00 – 16.00 น.

แบบฟอร์ม	คณะ/หน่วยงาน	ITSC
รายละเอียดจุดติดตั้ง Access Point		



ลำดับที่ 123: ห้องประชุม 3 ประเภทจุดติดตั้ง จุดใหม่ อาคาร ชั้น 4 อาคาร ส่งเสริมสุขภาพนักศึกษา หน่วยงาน กิจการนักศึกษา
 ประเภทของสถานที่ : ห้องเรียน/ห้องปฏิบัติการ ห้องทำงาน ห้องประชุม ลานกิจกรรม อื่นๆ (.....)
 ผู้ที่ใช้งาน : เจ้าหน้าที่ จำนวนผู้ใช้งานประมาณ : 15 คน
 ระยะทางเดินสาย UTP จาก Switch ประมาณ 50 เมตร
 ต่อกับ Switch ITSC : cisco รุ่น C 2960-x สามารถจัดการ VLAN ได้
 วันเวลาที่สะดวกในการเข้าดำเนินงาน : วันจันทร์ – ศุกร์ เวลา : 8.00 – 16.00 น.

แบบฟอร์ม	คณะ/หน่วยงาน	ITSC
รายละเอียดจุดติดตั้ง Access Point		



ลำดับที่ 124: ห้องพักอาจารย์ 613 ประเภทจุดติดตั้ง จุดใหม่ อาคาร ชั้น 6 อาคาร 50 ปี หน่วยงาน ภาควิชาชีวเคมี
 ประเภทของสถานที่ : ห้องเรียน/ห้องปฏิบัติการ ห้องทำงาน ห้องประชุม ลานกิจกรรม อื่นๆ (.....)
 ผู้ที่ใช้งาน : เจ้าหน้าที่ จำนวนผู้ใช้งานประมาณ : 10 คน
 ระยะทางเดินสาย UTP จาก Switch ประมาณ 10 เมตร
 ต่อกับ Switch ITSC : cisco รุ่น C 2960-x สามารถจัดการ VLAN ได้
 วันเวลาที่สะดวกในการเข้าดำเนินงาน : วันจันทร์ – ศุกร์ เวลา : 8.00 – 16.00 น.

แบบฟอร์ม	คณะ/หน่วยงาน	ITSC
รายละเอียดจุดติดตั้ง Access Point		



ลำดับที่ 125: ห้องเรียน อัจฉริยะ สรสุชาติ ประเภทจุดติดตั้ง จุดใหม่ อาคาร ชั้น 10 อาคาร สุจิตนโณ หน่วยงาน ภาควิชา ไซต ศอ นาสิกวิทยา

ประเภทของสถานที่ : ห้องเรียน/ห้องปฏิบัติการ ห้องทำงาน ห้องประชุม ลานกิจกรรม อื่นๆ (.....)

ผู้ที่ใช้งาน : เจ้าหน้าที่ จำนวนผู้ใช้งานประมาณ : 20 คน

ระยะทางเดินสาย UTP จาก Switch ประมาณ 40 เมตร

ต่อกับ Switch ITSC : cisco รุ่น C 2960-x สามารถจัดการ VLAN ได้

วันเวลาที่สะดวกในการเข้าดำเนินงาน : วันจันทร์ – ศุกร์ เวลา : 8.00 – 16.00 น.

แบบฟอร์ม	คณะ/หน่วยงาน	ITSC
รายละเอียดจุดติดตั้ง Access Point		



ลำดับที่ 126 ห้อง แพทย์ ประเภทจุดติดตั้ง จุดใหม่ อาคาร ชั้น 10 อาคาร สุจินโณ หน่วยงาน ภาควิชา โสิต ศอ นาสิกวิทยา
 ประเภทของสถานที่ : ห้องเรียน/ห้องปฏิบัติการ ห้องทำงาน ห้องประชุม ลานกิจกรรม อื่นๆ (.....)
 ผู้ที่ใช้งาน : เจ้าหน้าที่ จำนวนผู้ใช้งานประมาณ : 10 คน
 ระยะทางเดินสาย UTP จาก Switch ประมาณ 40 เมตร
 ต่อกับ Switch ITSC : cisco รุ่น C 2960-x สามารถจัดการ VLAN ได้
 วันเวลาที่สะดวกในการเข้าดำเนินงาน : วันจันทร์ – ศุกร์ เวลา : 8.00 – 16.00 น.

แบบฟอร์ม	คณะ/หน่วยงาน	ITSC
รายละเอียดจุดติดตั้ง Access Point		



ลำดับที่ 127 ห้อง ผึกตรวจรักษา ประเภทจุดติดตั้ง จุดใหม่ อาคาร ชั้น 10 อาคาร สุจิตมโณ หน่วยงาน ภาควิชา โสิต ศอ นาสิกวิทยา
 ประเภทของสถานที่ : ห้องเรียน/ห้องปฏิบัติการ ห้องทำงาน ห้องประชุม ลานกิจกรรม อื่นๆ (.....)
 ผู้ที่ใช้งาน : เจ้าหน้าที่ จำนวนผู้ใช้งานประมาณ : 10 คน
 ระยะทางเดินสาย UTP จาก Switch ประมาณ 40 เมตร
 ต่อกับ Switch ITSC : cisco รุ่น C 2960-x สามารถจัดการ VLAN ได้
 วันเวลาที่สะดวกในการเข้าดำเนินงาน : วันจันทร์ – ศุกร์ เวลา : 8.00 – 16.00 น.

แบบฟอร์ม	คณะ/หน่วยงาน	ITSC
รายละเอียดจุดติดตั้ง Access Point		



ลำดับที่ 128 ห้อง พักแพทย์ประจำบ้าน ประเภทจุดติดตั้ง จุดใหม่ อาคาร ชั้น 9 อาคาร สุจิตินโณ หน่วยงาน ภาควิชาจักษุวิทยา
 ประเภทของสถานที่ : ห้องเรียน/ห้องปฏิบัติการ ห้องทำงาน ห้องประชุม ลานกิจกรรม อื่นๆ (.....)
 ผู้ที่ใช้งาน : เจ้าหน้าที่ จำนวนผู้ใช้งานประมาณ : 10 คน
 ระยะทางเดินสาย UTP จาก Switch ประมาณ 30 เมตร
 ต่อกับ Switch ITSC : cisco รุ่น C 2960-x สามารถจัดการ VLAN ได้
 วันเวลาที่สะดวกในการเข้าดำเนินงาน : วันจันทร์ – ศุกร์ เวลา : 8.00 – 16.00 น.

แบบฟอร์ม	คณะ/หน่วยงาน	ITSC
รายละเอียดจุดติดตั้ง Access Point		



ลำดับที่ 129 ห้องประชุม ชลอ-สุรพงษ์ ประเภทจุดติดตั้ง จุดใหม่ อาคาร ชั้น 9 อาคาร สุจินโณ หน่วยงาน ภาควิชาจักรุวิทยา
 ประเภทของสถานที่ : ห้องเรียน/ห้องปฏิบัติการ ห้องทำงาน ห้องประชุม ลานกิจกรรม อื่นๆ (.....)
 ผู้ที่ใช้งาน : เจ้าหน้าที่ จำนวนผู้ใช้งานประมาณ : 50 คน
 ระยะทางเดินสาย UTP จาก Switch ประมาณ 35 เมตร
 ต่อกับ Switch ITSC : cisco รุ่น C 2960-x สามารถจัดการ VLAN ได้
 วันเวลาที่สะดวกในการเข้าดำเนินงาน : วันจันทร์ – ศุกร์ เวลา : 8.00 – 16.00 น.

แบบฟอร์ม	คณะ/หน่วยงาน	ITSC
รายละเอียดจุดติดตั้ง Access Point		



ลำดับที่ 130 ห้องพักแพทย์ เวิร์ ประเภทจุดติดตั้ง จุดใหม่ อาคาร ชั้น 3 อาคาร สุจินโณ หน่วยงาน ภาควิชาเวชศาสตร์ครอบครัว
 ประเภทของสถานที่ : ห้องเรียน/ห้องปฏิบัติการ ห้องทำงาน ห้องประชุม ลานกิจกรรม อื่นๆ (.....)
 ผู้ที่ใช้งาน : เจ้าหน้าที่ จำนวนผู้ใช้งานประมาณ : 5 คน
 ระยะทางเดินสาย UTP จาก Switch ประมาณ 70 เมตร
 ต่อกับ Switch ITSC : cisco รุ่น C 2960-x สามารถจัดการ VLAN ได้
 วันเวลาที่สะดวกในการเข้าดำเนินงาน : วันจันทร์ – ศุกร์ เวลา : 8.00 – 16.00 น.

แบบฟอร์ม	คณะ/หน่วยงาน	ITSC
รายละเอียดจุดติดตั้ง Access Point		



ลำดับที่ 131 ห้องอ่านฟิล์ม ประเภทจุดติดตั้ง จุดใหม่ อาคาร ชั้น 1 อาคาร สุจิตมโน หน่วยงาน ภาควิชารังสีวิทยา
 ประเภทของสถานที่ : ห้องเรียน/ห้องปฏิบัติการ ห้องทำงาน ห้องประชุม ลานกิจกรรม อื่นๆ (.....)
 ผู้ที่ใช้งาน : เจ้าหน้าที่ จำนวนผู้ใช้งานประมาณ : 10 คน
 ระยะทางเดินสาย UTP จาก Switch ประมาณ 70 เมตร
 ต่อกับ Switch ITSC : cisco รุ่น C 2960-x สามารถจัดการ VLAN ได้
 วันเวลาที่สะดวกในการเข้าดำเนินงาน : วันจันทร์ – ศุกร์ เวลา : 8.00 – 16.00 น.

แบบฟอร์ม	คณะ/หน่วยงาน	ITSC
รายละเอียดจุดติดตั้ง Access Point		



ลำดับที่ 132 ศูนย์แก้ไขความพิการบนใบหน้า ประเภทจุดติดตั้ง จุดใหม่ อาคาร ชั้น 1 อาคาร สุจิตินโณ หน่วยงาน มูลนิธิเทคโนโลยีสารสนเทศ

ประเภทของสถานที่ : ห้องเรียน/ห้องปฏิบัติการ ห้องทำงาน ห้องประชุม ลานกิจกรรม อื่นๆ (.....)

ผู้ที่ใช้งาน : เจ้าหน้าที่ จำนวนผู้ใช้งานประมาณ : 10 คน

ระยะทางเดินสาย UTP จาก Switch ประมาณ 70 เมตร

ต่อกับ Switch ITSC : cisco รุ่น C 2960-x สามารถจัดการ VLAN ได้

วันเวลาที่สะดวกในการเข้าดำเนินงาน : วันจันทร์ – ศุกร์ เวลา : 8.00 – 16.00 น.

แบบฟอร์ม	คณะ/หน่วยงาน	ITSC
รายละเอียดจุดติดตั้ง Access Point		



ลำดับที่ 133 ห้องเอกซเรย์ 5 ประเภทจุดติดตั้ง จุดใหม่ อาคาร ชั้น ใต้ดิน อาคาร สุจิตมโน หน่วยงาน ภาควิชารังสีวิทยา
 ประเภทของสถานที่ : ห้องเรียน/ห้องปฏิบัติการ ห้องทำงาน ห้องประชุม ลานกิจกรรม อื่นๆ (.....)
 ผู้ที่ใช้งาน : เจ้าหน้าที่ จำนวนผู้ใช้งานประมาณ : 10 คน
 ระยะทางเดินสาย UTP จาก Switch ประมาณ 20 เมตร
 ต่อกับ Switch ITSC : cisco รุ่น C 2960-x สามารถจัดการ VLAN ได้
 วันเวลาที่สะดวกในการเข้าดำเนินงาน : วันจันทร์ – ศุกร์ เวลา : 8.00 – 16.00 น.

แบบฟอร์ม	คณะ/หน่วยงาน	ITSC
รายละเอียดจุดติดตั้ง Access Point		



ลำดับที่ 134: ธุรการ ฝ่ายการ ประเภทจุดติดตั้ง ใหม่ อาคาร อาคารบุญสม ชั้น 8 หน่วยงาน ฝ่ายการพยาบาล
 ประเภทของสถานที่ : ห้องเรียน/ห้องปฏิบัติการ ห้องทำงาน ห้องประชุม ลานกิจกรรม อื่นๆ (โปรดระบุประเภทของสถานที่)
 ผู้ที่ใช้งาน : เจ้าหน้าที่ จำนวนผู้ใช้งานประมาณ : 8 คน
 ระยะทางเดินสาย UTP จาก Switch ประมาณ 55 เมตร
 ต่อกับ Switch ITSC: Cisco รุ่น C 2960-x สามารถจัดการ VLAN ได้
 วันเวลาที่สะดวกในการเข้าดำเนินงาน : วันจันทร์ – ศุกร์ เวลา : 8.00 – 16.00 น.

แบบฟอร์ม	คณะ/หน่วยงาน	ITSC
รายละเอียดจุดติดตั้ง Access Point		



ลำดับที่ 135: หอผู้ป่วย พิเศษ 8 ห้อง 31 ประเภทจุดติดตั้ง ใหม่ อาคาร อาคารบุญสม ชั้น 7 หน่วยงาน ฝ่ายการพยาบาล
 ประเภทของสถานที่ : ห้องเรียน/ห้องปฏิบัติการ ห้องทำงาน ห้องประชุม ลานกิจกรรม อื่นๆ หอผู้ป่วย
 ผู้ที่ใช้งาน : เจ้าหน้าที่ จำนวนผู้ใช้งานประมาณ : 10 คน
 ระยะทางเดินสาย UTP จาก Switch ประมาณ 50 เมตร
 ต่อกับ Switch ITSC: Cisco รุ่น C 2960-x สามารถจัดการ VLAN ได้
 วันเวลาที่สะดวกในการเข้าดำเนินงาน : วันจันทร์ – ศุกร์ เวลา : 8.00 – 16.00 น.

แบบฟอร์ม	คณะ/หน่วยงาน	ITSC
รายละเอียดจุดติดตั้ง Access Point		



ลำดับที่ 136: หอผู้ป่วย พิเศษ 8 ห้อง 29 ประเภทจุดติดตั้ง ใหม่ อาคาร อาคารบุญสม ชั้น 7 หน่วยงาน ฝ่ายการพยาบาล
 ประเภทของสถานที่ : ห้องเรียน/ห้องปฏิบัติการ ห้องทำงาน ห้องประชุม ลานกิจกรรม อื่นๆ หอผู้ป่วย
 ผู้ที่ใช้งาน : เจ้าหน้าที่ จำนวนผู้ใช้งานประมาณ : 10 คน
 ระยะทางเดินสาย UTP จาก Switch ประมาณ 50 เมตร
 ต่อกับ Switch ITSC: Cisco รุ่น C 2960-x สามารถจัดการ VLAN ได้
 วันเวลาที่สะดวกในการเข้าดำเนินงาน : วันจันทร์ – ศุกร์ เวลา : 8.00 – 16.00 น.

แบบฟอร์ม	คณะ/หน่วยงาน	ITSC
รายละเอียดจุดติดตั้ง Access Point		



ลำดับที่ 137: หอผู้ป่วย พิเศษ 8 ห้อง 7005 ประเภทจุดติดตั้ง ใหม่ อาคาร อาคารบุญสม ชั้น 7 หน่วยงาน ฝ่ายการพยาบาล
 ประเภทของสถานที่ : ห้องเรียน/ห้องปฏิบัติการ ห้องทำงาน ห้องประชุม ลานกิจกรรม อื่นๆ หอผู้ป่วย
 ผู้ที่ใช้งาน : เจ้าหน้าที่ จำนวนผู้ใช้งานประมาณ : 10 คน
 ระยะทางเดินสาย UTP จาก Switch ประมาณ 50 เมตร
 ต่อกับ Switch ITSC: Cisco รุ่น C 2960-x สามารถจัดการ VLAN ได้
 วันเวลาที่สะดวกในการเข้าดำเนินงาน : วันจันทร์ – ศุกร์ เวลา : 8.00 – 16.00 น.

แบบฟอร์ม	คณะ/หน่วยงาน	ITSC
รายละเอียดจุดติดตั้ง Access Point		



ลำดับที่ 138: หอผู้ป่วย พิเศษ 8 ห้อง 27 ประเภทจุดติดตั้ง ใหม่ อาคาร อาคารบุญสม ชั้น 7 หน่วยงาน ฝ่ายการพยาบาล
 ประเภทของสถานที่ : ห้องเรียน/ห้องปฏิบัติการ ห้องทำงาน ห้องประชุม ลานกิจกรรม อื่นๆ หอผู้ป่วย
 ผู้ที่ใช้งาน : เจ้าหน้าที่ จำนวนผู้ใช้งานประมาณ : 10 คน
 ระยะทางเดินสาย UTP จาก Switch ประมาณ 50 เมตร
 ต่อกับ Switch ITSC: Cisco รุ่น C 2960-x สามารถจัดการ VLAN ได้
 วันเวลาที่สะดวกในการเข้าดำเนินงาน : วันจันทร์ – ศุกร์ เวลา : 8.00 – 16.00 น.

แบบฟอร์ม	คณะ/หน่วยงาน	ITSC
รายละเอียดจุดติดตั้ง Access Point		



ลำดับที่ 139: หอผู้ป่วย พิเศษ 8 ห้อง 25 ประเภทจุดติดตั้ง ใหม่ อาคาร อาคารบุญสม ชั้น 7 หน่วยงาน ฝ่ายการพยาบาล
 ประเภทของสถานที่ : ห้องเรียน/ห้องปฏิบัติการ ห้องทำงาน ห้องประชุม ลานกิจกรรม อื่นๆ หอผู้ป่วย
 ผู้ที่ใช้งาน : เจ้าหน้าที่ จำนวนผู้ใช้งานประมาณ : 10 คน
 ระยะทางเดินสาย UTP จาก Switch ประมาณ 50 เมตร
 ต่อกับ Switch ITSC: Cisco รุ่น C 2960-x สามารถจัดการ VLAN ได้
 วันเวลาที่สะดวกในการเข้าดำเนินงาน : วันจันทร์ – ศุกร์ เวลา : 8.00 – 16.00 น.

แบบฟอร์ม	คณะ/หน่วยงาน	ITSC
รายละเอียดจุดติดตั้ง Access Point		



ลำดับที่ 140: หอผู้ป่วย พิเศษ 8 ห้อง 23 ประเภทจุดติดตั้ง ใหม่ อาคาร อาคารบุญสม ชั้น 7 หน่วยงาน ฝ่ายการพยาบาล
 ประเภทของสถานที่ : ห้องเรียน/ห้องปฏิบัติการ ห้องทำงาน ห้องประชุม ลานกิจกรรม อื่นๆ หอผู้ป่วย
 ผู้ที่ใช้งาน : เจ้าหน้าที่ จำนวนผู้ใช้งานประมาณ : 10 คน
 ระยะทางเดินสาย UTP จาก Switch ประมาณ 50 เมตร
 ต่อกับ Switch ITSC: Cisco รุ่น C 2960-x สามารถจัดการ VLAN ได้
 วันเวลาที่สะดวกในการเข้าดำเนินงาน : วันจันทร์ – ศุกร์ เวลา : 8.00 – 16.00 น.

แบบฟอร์ม	คณะ/หน่วยงาน	ITSC
รายละเอียดจุดติดตั้ง Access Point		



ลำดับที่ 141: หอผู้ป่วย พิเศษ 8 ห้อง 21 ประเภทจุดติดตั้ง ใหม่ อาคาร อาคารบุญสม ชั้น 7 หน่วยงาน ฝ่ายการพยาบาล
 ประเภทของสถานที่ : ห้องเรียน/ห้องปฏิบัติการ ห้องทำงาน ห้องประชุม ลานกิจกรรม อื่นๆ หอผู้ป่วย
 ผู้ที่ใช้งาน : เจ้าหน้าที่ จำนวนผู้ใช้งานประมาณ : 10 คน
 ระยะทางเดินสาย UTP จาก Switch ประมาณ 50 เมตร
 ต่อกับ Switch ITSC: Cisco รุ่น C 2960-x สามารถจัดการ VLAN ได้
 วันเวลาที่สะดวกในการเข้าดำเนินงาน : วันจันทร์ – ศุกร์ เวลา : 8.00 – 16.00 น.

แบบฟอร์ม	คณะ/หน่วยงาน	ITSC
รายละเอียดจุดติดตั้ง Access Point		



ลำดับที่ 142: หอผู้ป่วย พิเศษ 8 ห้อง 19 ประเภทจุดติดตั้ง ใหม่ อาคาร อาคารบุญสม ชั้น 7 หน่วยงาน ฝ่ายการพยาบาล
 ประเภทของสถานที่ : ห้องเรียน/ห้องปฏิบัติการ ห้องทำงาน ห้องประชุม ลานกิจกรรม อื่นๆ หอผู้ป่วย
 ผู้ที่ใช้งาน : เจ้าหน้าที่ จำนวนผู้ใช้งานประมาณ : 10 คน
 ระยะทางเดินสาย UTP จาก Switch ประมาณ 50 เมตร
 ต่อกับ Switch ITSC: Cisco รุ่น C 2960-x สามารถจัดการ VLAN ได้
 วันเวลาที่สะดวกในการเข้าดำเนินงาน : วันจันทร์ – ศุกร์ เวลา : 8.00 – 16.00 น.

แบบฟอร์ม	คณะ/หน่วยงาน	ITSC
รายละเอียดจุดติดตั้ง Access Point		



ลำดับที่ 143: หอผู้ป่วย พิเศษ 8 ห้อง 17 ประเภทจุดติดตั้ง ใหม่ อาคาร อาคารบุญสม ชั้น 7 หน่วยงาน ฝ่ายการพยาบาล
 ประเภทของสถานที่ : ห้องเรียน/ห้องปฏิบัติการ ห้องทำงาน ห้องประชุม ลานกิจกรรม อื่นๆ หอผู้ป่วย
 ผู้ที่ใช้งาน : เจ้าหน้าที่ จำนวนผู้ใช้งานประมาณ : 10 คน
 ระยะทางเดินสาย UTP จาก Switch ประมาณ 50 เมตร
 ต่อกับ Switch ITSC: Cisco รุ่น C 2960-x สามารถจัดการ VLAN ได้
 วันเวลาที่สะดวกในการเข้าดำเนินงาน : วันจันทร์ – ศุกร์ เวลา : 8.00 – 16.00 น.

แบบฟอร์ม	คณะ/หน่วยงาน	ITSC
รายละเอียดจุดติดตั้ง Access Point		



ลำดับที่ 144: หอผู้ป่วย พิเศษ 7 ห้อง 7084 ประเภทจุดติดตั้ง ใหม่ อาคาร อาคารบุญสม ชั้น 7 หน่วยงาน ฝ่ายการพยาบาล
 ประเภทของสถานที่ : ห้องเรียน/ห้องปฏิบัติการ ห้องทำงาน ห้องประชุม ลานกิจกรรม อื่นๆ หอผู้ป่วย
 ผู้ที่ใช้งาน : เจ้าหน้าที่ จำนวนผู้ใช้งานประมาณ : 10 คน
 ระยะทางเดินสาย UTP จาก Switch ประมาณ 50 เมตร
 ต่อกับ Switch ITSC: Cisco รุ่น C 2960-x สามารถจัดการ VLAN ได้
 วันเวลาที่สะดวกในการเข้าดำเนินงาน : วันจันทร์ – ศุกร์ เวลา : 8.00 – 16.00 น.

แบบฟอร์ม	คณะ/หน่วยงาน	ITSC
รายละเอียดจุดติดตั้ง Access Point		



ลำดับที่ 145: หอผู้ป่วย พิเศษ 7 ห้อง 3 ประเภทจุดติดตั้ง ใหม่ อาคาร อาคารบุญสม ชั้น 7 หน่วยงาน ฝ่ายการพยาบาล
 ประเภทของสถานที่ : ห้องเรียน/ห้องปฏิบัติการ ห้องทำงาน ห้องประชุม ลานกิจกรรม อื่นๆ หอผู้ป่วย
 ผู้ที่ใช้งาน : เจ้าหน้าที่ จำนวนผู้ใช้งานประมาณ : 10 คน
 ระยะทางเดินสาย UTP จาก Switch ประมาณ 50 เมตร
 ต่อกับ Switch ITSC: Cisco รุ่น C 2960-x สามารถจัดการ VLAN ได้
 วันเวลาที่สะดวกในการเข้าดำเนินงาน : วันจันทร์ – ศุกร์ เวลา : 8.00 – 16.00 น.

แบบฟอร์ม	คณะ/หน่วยงาน	ITSC
รายละเอียดจุดติดตั้ง Access Point		



ลำดับที่ 146: หอผู้ป่วย พิเศษ 7 ห้อง 7007 ประเภทจุดติดตั้ง ใหม่ อาคาร อาคารบุญสม ชั้น 7 หน่วยงาน ฝ่ายการพยาบาล
 ประเภทของสถานที่ : ห้องเรียน/ห้องปฏิบัติการ ห้องทำงาน ห้องประชุม ลานกิจกรรม อื่นๆ หอผู้ป่วย
 ผู้ที่ใช้งาน : เจ้าหน้าที่ จำนวนผู้ใช้งานประมาณ : 10 คน
 ระยะทางเดินสาย UTP จาก Switch ประมาณ 50 เมตร
 ต่อกับ Switch ITSC: Cisco รุ่น C 2960-x สามารถจัดการ VLAN ได้
 วันเวลาที่สะดวกในการเข้าดำเนินงาน : วันจันทร์ – ศุกร์ เวลา : 8.00 – 16.00 น.

แบบฟอร์ม	คณะ/หน่วยงาน	ITSC
รายละเอียดจุดติดตั้ง Access Point		



ลำดับที่ 147: หอผู้ป่วย พิเศษ 7 ห้อง 5 ประเภทจุดติดตั้ง ใหม่ อาคาร อาคารบุญสม ชั้น 7 หน่วยงาน ฝ่ายการพยาบาล
 ประเภทของสถานที่ : ห้องเรียน/ห้องปฏิบัติการ ห้องทำงาน ห้องประชุม ลานกิจกรรม อื่นๆ หอผู้ป่วย
 ผู้ที่ใช้งาน : เจ้าหน้าที่ จำนวนผู้ใช้งานประมาณ : 10 คน
 ระยะทางเดินสาย UTP จาก Switch ประมาณ 50 เมตร
 ต่อกับ Switch ITSC: Cisco รุ่น C 2960-x สามารถจัดการ VLAN ได้
 วันเวลาที่สะดวกในการเข้าดำเนินงาน : วันจันทร์ – ศุกร์ เวลา : 8.00 – 16.00 น.

แบบฟอร์ม	คณะ/หน่วยงาน	ITSC
รายละเอียดจุดติดตั้ง Access Point		



ลำดับที่ 148: หอผู้ป่วย พิเศษ 7 ห้อง 7 ประเภทจุดติดตั้ง ใหม่ อาคาร อาคารบุญสม ชั้น 7 หน่วยงาน ฝ่ายการพยาบาล
 ประเภทของสถานที่ : ห้องเรียน/ห้องปฏิบัติการ ห้องทำงาน ห้องประชุม ลานกิจกรรม อื่นๆ หอผู้ป่วย
 ผู้ที่ใช้งาน : เจ้าหน้าที่ จำนวนผู้ใช้งานประมาณ : 10 คน
 ระยะทางเดินสาย UTP จาก Switch ประมาณ 50 เมตร
 ต่อกับ Switch ITSC: Cisco รุ่น C 2960-x สามารถจัดการ VLAN ได้
 วันเวลาที่สะดวกในการเข้าดำเนินงาน : วันจันทร์ – ศุกร์ เวลา : 8.00 – 16.00 น.

แบบฟอร์ม	คณะ/หน่วยงาน	ITSC
รายละเอียดจุดติดตั้ง Access Point		



ลำดับที่ 149: หอผู้ป่วย พิเศษ 7 ห้อง 9 ประเภทจุดติดตั้ง ใหม่ อาคาร อาคารบุญสม ชั้น 7 หน่วยงาน ฝ่ายการพยาบาล
 ประเภทของสถานที่ : ห้องเรียน/ห้องปฏิบัติการ ห้องทำงาน ห้องประชุม ลานกิจกรรม อื่นๆ หอผู้ป่วย
 ผู้ที่ใช้งาน : เจ้าหน้าที่ จำนวนผู้ใช้งานประมาณ : 10 คน
 ระยะทางเดินสาย UTP จาก Switch ประมาณ 50 เมตร
 ต่อกับ Switch ITSC: Cisco รุ่น C 2960-x สามารถจัดการ VLAN ได้
 วันเวลาที่สะดวกในการเข้าดำเนินงาน : วันจันทร์ – ศุกร์ เวลา : 8.00 – 16.00 น.

แบบฟอร์ม	คณะ/หน่วยงาน	ITSC
รายละเอียดจุดติดตั้ง Access Point		



ลำดับที่ 150: หอผู้ป่วย พิเศษ 7 ห้อง 7067 ประเภทจุดติดตั้ง ใหม่ อาคาร อาคารบุญสม ชั้น 7 หน่วยงาน ฝ่ายการพยาบาล
 ประเภทของสถานที่ : ห้องเรียน/ห้องปฏิบัติการ ห้องทำงาน ห้องประชุม ลานกิจกรรม อื่นๆ หอผู้ป่วย
 ผู้ที่ใช้งาน : เจ้าหน้าที่ จำนวนผู้ใช้งานประมาณ : 10 คน
 ระยะทางเดินสาย UTP จาก Switch ประมาณ 50 เมตร
 ต่อกับ Switch ITSC: Cisco รุ่น C 2960-x สามารถจัดการ VLAN ได้
 วันเวลาที่สะดวกในการเข้าดำเนินงาน : วันจันทร์ – ศุกร์ เวลา : 8.00 – 16.00 น.

แบบฟอร์ม	คณะ/หน่วยงาน	ITSC
รายละเอียดจุดติดตั้ง Access Point		



ลำดับที่ 151: หอผู้ป่วย พิเศษ 7 ห้อง 11 ประเภทจุดติดตั้ง ใหม่ อาคาร อาคารบุญสม ชั้น 7 หน่วยงาน ฝ่ายการพยาบาล
 ประเภทของสถานที่ : ห้องเรียน/ห้องปฏิบัติการ ห้องทำงาน ห้องประชุม ลานกิจกรรม อื่นๆ หอผู้ป่วย
 ผู้ที่ใช้งาน : เจ้าหน้าที่ จำนวนผู้ใช้งานประมาณ : 10 คน
 ระยะทางเดินสาย UTP จาก Switch ประมาณ 50 เมตร
 ต่อกับ Switch ITSC: Cisco รุ่น C 2960-x สามารถจัดการ VLAN ได้
 วันเวลาที่สะดวกในการเข้าดำเนินงาน : วันจันทร์ – ศุกร์ เวลา : 8.00 – 16.00 น.

แบบฟอร์ม	คณะ/หน่วยงาน	ITSC
รายละเอียดจุดติดตั้ง Access Point		



ลำดับที่ 152: หอผู้ป่วย พิเศษ 7 ห้อง 14 ประเภทจุดติดตั้ง ใหม่ อาคาร อาคารบุญสม ชั้น 7 หน่วยงาน ฝ่ายการพยาบาล
 ประเภทของสถานที่ : ห้องเรียน/ห้องปฏิบัติการ ห้องทำงาน ห้องประชุม ลานกิจกรรม อื่นๆ หอผู้ป่วย
 ผู้ที่ใช้งาน : เจ้าหน้าที่ จำนวนผู้ใช้งานประมาณ : 10 คน
 ระยะทางเดินสาย UTP จาก Switch ประมาณ 50 เมตร
 ต่อกับ Switch ITSC: Cisco รุ่น C 2960-x สามารถจัดการ VLAN ได้
 วันเวลาที่สะดวกในการเข้าดำเนินงาน : วันจันทร์ – ศุกร์ เวลา : 8.00 – 16.00 น.

แบบฟอร์ม	คณะ/หน่วยงาน	ITSC
รายละเอียดจุดติดตั้ง Access Point		



ลำดับที่ 153 หอผู้ป่วย พิเศษ 7 ห้อง 16 ประเภทจุดติดตั้ง ใหม่ อาคาร อาคารบุญสม ชั้น 7 หน่วยงาน ฝ่ายการพยาบาล
 ประเภทของสถานที่ : ห้องเรียน/ห้องปฏิบัติการ ห้องทำงาน ห้องประชุม ลานกิจกรรม อื่นๆ หอผู้ป่วย
 ผู้ที่ใช้งาน : เจ้าหน้าที่ จำนวนผู้ใช้งานประมาณ : 10 คน
 ระยะทางเดินสาย UTP จาก Switch ประมาณ 50 เมตร
 ต่อกับ Switch ITSC: Cisco รุ่น C 2960-x สามารถจัดการ VLAN ได้
 วันเวลาที่สะดวกในการเข้าดำเนินงาน : วันจันทร์ – ศุกร์ เวลา : 8.00 – 16.00 น.

แบบฟอร์ม	คณะ/หน่วยงาน	ITSC
รายละเอียดจุดติดตั้ง Access Point		



ลำดับที่ 154 ห้องเรียน 1 ประเภทจุดติดตั้ง ใหม่ อาคาร อาคารบุญสม ชั้น 6 หน่วยงาน ภาควิชากุมารเวชศาสตร์
 ประเภทของสถานที่ : ห้องเรียน/ห้องปฏิบัติการ ห้องทำงาน ห้องประชุม ลานกิจกรรม อื่นๆ
 ผู้ที่ใช้งาน : เจ้าหน้าที่ จำนวนผู้ใช้งานประมาณ : 20 คน
 ระยะทางเดินสาย UTP จาก Switch ประมาณ 50 เมตร
 ต่อกับ Switch ITSC: Cisco รุ่น C 2960-x สามารถจัดการ VLAN ได้
 วันเวลาที่สะดวกในการเข้าดำเนินงาน : วันจันทร์ – ศุกร์ เวลา : 8.00 – 16.00 น.

แบบฟอร์ม	คณะ/หน่วยงาน	ITSC
รายละเอียดจุดติดตั้ง Access Point		



ลำดับที่ 155 ห้องเรียน 2 ประเภทจุดติดตั้ง ใหม่ อาคาร อาคารบุญสม ชั้น 6 หน่วยงาน ภาควิชากุมารเวชศาสตร์
 ประเภทของสถานที่ : ห้องเรียน/ห้องปฏิบัติการ ห้องทำงาน ห้องประชุม ลานกิจกรรม อื่นๆ
 ผู้ที่ใช้งาน : เจ้าหน้าที่ จำนวนผู้ใช้งานประมาณ : 20 คน
 ระยะทางเดินสาย UTP จาก Switch ประมาณ 50 เมตร
 ต่อกับ Switch ITSC: Cisco รุ่น C 2960-x สามารถจัดการ VLAN ได้
 วันเวลาที่สะดวกในการเข้าดำเนินงาน : วันจันทร์ – ศุกร์ เวลา : 8.00 – 16.00 น.

แบบฟอร์ม	คณะ/หน่วยงาน	ITSC
รายละเอียดจุดติดตั้ง Access Point		



ลำดับที่ 156 ห้องเรียน 3 ประเภทจุดติดตั้ง ใหม่ อาคาร อาคารบุญสม ชั้น 6 หน่วยงาน ภาควิชาภูมิสารสนเทศ
 ประเภทของสถานที่ : ห้องเรียน/ห้องปฏิบัติการ ห้องทำงาน ห้องประชุม ลานกิจกรรม อื่นๆ
 ผู้ที่ใช้งาน : เจ้าหน้าที่ จำนวนผู้ใช้งานประมาณ : 20 คน
 ระยะทางเดินสาย UTP จาก Switch ประมาณ 50 เมตร
 ต่อกับ Switch ITSC: Cisco รุ่น C 2960-x สามารถจัดการ VLAN ได้
 วันเวลาที่สะดวกในการเข้าดำเนินงาน : วันจันทร์ – ศุกร์ เวลา : 8.00 – 16.00 น.

แบบฟอร์ม	คณะ/หน่วยงาน	ITSC
รายละเอียดจุดติดตั้ง Access Point		



ลำดับที่ 157 ห้องพักแพทย์ประจำบ้าน ประเภทจุดติดตั้ง ใหม่ อาคาร อาคารบุญสม ชั้น 6 หน่วยงาน ภาควิชากุมารเวชศาสตร์

ประเภทของสถานที่ : ห้องเรียน/ห้องปฏิบัติการ ห้องทำงาน ห้องประชุม ลานกิจกรรม อื่นๆ

ผู้ที่ใช้งาน : เจ้าหน้าที่ จำนวนผู้ใช้งานประมาณ : 10 คน

ระยะทางเดินสาย UTP จาก Switch ประมาณ 50 เมตร

ต่อกับ Switch ITSC: Cisco รุ่น C 2960-x สามารถจัดการ VLAN ได้

วันเวลาที่สะดวกในการเข้าดำเนินงาน : วันจันทร์ – ศุกร์ เวลา : 8.00 – 16.00 น.

แบบฟอร์ม	คณะ/หน่วยงาน	ITSC
รายละเอียดจุดติดตั้ง Access Point		



ลำดับที่ 158 หน่วยโรคหัวใจเด็ก ประเภทจุดติดตั้ง ใหม่ อาคาร อาคารบุญสม ชั้น 6 หน่วยงาน ภาควิชากุมารเวชศาสตร์
 ประเภทของสถานที่ : ห้องเรียน/ห้องปฏิบัติการ ห้องทำงาน ห้องประชุม ลานกิจกรรม อื่นๆ
 ผู้ที่ใช้งาน : เจ้าหน้าที่ จำนวนผู้ใช้งานประมาณ : 10 คน
 ระยะทางเดินสาย UTP จาก Switch ประมาณ 20 เมตร
 ต่อกับ Switch ITSC: Cisco รุ่น C 2960-x สามารถจัดการ VLAN ได้
 วันเวลาที่สะดวกในการเข้าดำเนินงาน : วันจันทร์ – ศุกร์ เวลา : 8.00 – 16.00 น.

แบบฟอร์ม	คณะ/หน่วยงาน	ITSC
รายละเอียดจุดติดตั้ง Access Point		



ลำดับที่ 159 อาคารนมแม่ ประเภทจุดติดตั้ง ใหม่ อาคาร อาคารบุญสม ชั้น 6 หน่วยงาน ภาควิชาภูมิสารสนเทศ

ประเภทของสถานที่ : ห้องเรียน/ห้องปฏิบัติการ ห้องทำงาน ห้องประชุม ลานกิจกรรม อื่นๆ


ผู้ที่ใช้งาน : เจ้าหน้าที่ จำนวนผู้ใช้งานประมาณ : 10 คน

ระยะทางเดินสาย UTP จาก Switch ประมาณ 20 เมตร

ต่อกับ Switch ITSC: Cisco รุ่น C 2960-x สามารถจัดการ VLAN ได้

วันเวลาที่สะดวกในการเข้าดำเนินงาน : วันจันทร์ – ศุกร์ เวลา : 8.00 – 16.00 น.

แบบฟอร์ม	คณะ/หน่วยงาน	ITSC
รายละเอียดจุดติดตั้ง Access Point		



ลำดับที่ 160 ห้องปฏิบัติการกุมารเวชศาสตร์ ประเภทจุดติดตั้ง ใหม่ อาคาร อาคารบุญสม ชั้น 6 หน่วยงาน ภาควิชากุมารเวชศาสตร์

ประเภทของสถานที่ : ห้องเรียน/ห้องปฏิบัติการ ห้องทำงาน ห้องประชุม ลานกิจกรรม อื่นๆ

ผู้ที่ใช้งาน : เจ้าหน้าที่ จำนวนผู้ใช้งานประมาณ : 10 คน

ระยะทางเดินสาย UTP จาก Switch ประมาณ 10 เมตร

ต่อกับ Switch ITSC: Cisco รุ่น C 2960-x สามารถจัดการ VLAN ได้

วันเวลาที่สะดวกในการเข้าดำเนินงาน : วันจันทร์ – ศุกร์ เวลา : 8.00 – 16.00 น.

แบบฟอร์ม	คณะ/หน่วยงาน	ITSC
รายละเอียดจุดติดตั้ง Access Point		



ลำดับที่ 161 ห้องประชุม งานการพยาบาล ประเภทจุดติดตั้ง ใหม่ อาคาร อาคารบุญสม ชั้น 6 หน่วยงาน งานการพยาบาลกุมารเวชศาสตร์

ประเภทของสถานที่ : ห้องเรียน/ห้องปฏิบัติการ ห้องทำงาน ห้องประชุม ลานกิจกรรม อื่นๆ

ผู้ที่ใช้งาน : เจ้าหน้าที่ จำนวนผู้ใช้งานประมาณ : 20 คน

ระยะทางเดินสาย UTP จาก Switch ประมาณ 50 เมตร

ต่อกับ Switch ITSC: Cisco รุ่น C 2960-x สามารถจัดการ VLAN ได้

วันเวลาที่สะดวกในการเข้าดำเนินงาน : วันจันทร์ – ศุกร์ เวลา : 8.00 – 16.00 น.

แบบฟอร์ม	คณะ/หน่วยงาน	ITSC
รายละเอียดจุดติดตั้ง Access Point		



ลำดับที่ 162 หอผู้ป่วย ห้อง 3 ประเภทจุดติดตั้ง ใหม่ อาคาร อาคารบุญสม ชั้น 6 หน่วยงาน งานการพยาบาลกุมารเวชศาสตร์
 ประเภทของสถานที่ : ห้องเรียน/ห้องปฏิบัติการ ห้องทำงาน ห้องประชุม ลานกิจกรรม อื่นๆ หอผู้ป่วย
 ผู้ที่ใช้งาน : เจ้าหน้าที่ จำนวนผู้ใช้งานประมาณ : 10 คน
 ระยะทางเดินสาย UTP จาก Switch ประมาณ 50 เมตร
 ต่อกับ Switch ITSC: Cisco รุ่น C 2960-x สามารถจัดการ VLAN ได้
 วันเวลาที่สะดวกในการเข้าดำเนินงาน : วันจันทร์ – ศุกร์ เวลา : 8.00 – 16.00 น.

แบบฟอร์ม	คณะ/หน่วยงาน	ITSC
รายละเอียดจุดติดตั้ง Access Point		



ลำดับที่ 163 หอผู้ป่วย ห้อง 2 ประเภทจุดติดตั้ง ใหม่ อาคาร อาคารบุญสม ชั้น 6 หน่วยงาน งานการพยาบาลกุมารเวชศาสตร์
 ประเภทของสถานที่ : ห้องเรียน/ห้องปฏิบัติการ ห้องทำงาน ห้องประชุม ลานกิจกรรม อื่นๆ หอผู้ป่วย
 ผู้ที่ใช้งาน : เจ้าหน้าที่ จำนวนผู้ใช้งานประมาณ : 10 คน
 ระยะทางเดินสาย UTP จาก Switch ประมาณ 50 เมตร
 ต่อกับ Switch ITSC: Cisco รุ่น C 2960-x สามารถจัดการ VLAN ได้
 วันเวลาที่สะดวกในการเข้าดำเนินงาน : วันจันทร์ – ศุกร์ เวลา : 8.00 – 16.00 น.

แบบฟอร์ม	คณะ/หน่วยงาน	ITSC
รายละเอียดจุดติดตั้ง Access Point		



ลำดับที่ 164 หอผู้ป่วย ห้อง 1 ประเภทจุดติดตั้ง ใหม่ อาคาร อาคารบุญสม ชั้น 6 หน่วยงาน งานการพยาบาลกุมารเวชศาสตร์
 ประเภทของสถานที่ : ห้องเรียน/ห้องปฏิบัติการ ห้องทำงาน ห้องประชุม ลานกิจกรรม อื่นๆ หอผู้ป่วย
 ผู้ที่ใช้งาน : เจ้าหน้าที่ จำนวนผู้ใช้งานประมาณ : 10 คน
 ระยะทางเดินสาย UTP จาก Switch ประมาณ 50 เมตร
 ต่อกับ Switch ITSC: Cisco รุ่น C 2960-x สามารถจัดการ VLAN ได้
 วันเวลาที่สะดวกในการเข้าดำเนินงาน : วันจันทร์ – ศุกร์ เวลา : 8.00 – 16.00 น.

แบบฟอร์ม	คณะ/หน่วยงาน	ITSC
รายละเอียดจุดติดตั้ง Access Point		



ลำดับที่ 165 หอผู้ป่วย ห้อง 4 ประเภทจุดติดตั้ง ใหม่ อาคาร อาคารบุญสม ชั้น 6 หน่วยงาน งานการพยาบาลกุมารเวชศาสตร์
 ประเภทของสถานที่ : ห้องเรียน/ห้องปฏิบัติการ ห้องทำงาน ห้องประชุม ลานกิจกรรม อื่นๆ หอผู้ป่วย
 ผู้ที่ใช้งาน : เจ้าหน้าที่ จำนวนผู้ใช้งานประมาณ : 10 คน
 ระยะทางเดินสาย UTP จาก Switch ประมาณ 50 เมตร
 ต่อกับ Switch ITSC: Cisco รุ่น C 2960-x สามารถจัดการ VLAN ได้
 วันเวลาที่สะดวกในการเข้าดำเนินงาน : วันจันทร์ – ศุกร์ เวลา : 8.00 – 16.00 น.

แบบฟอร์ม	คณะ/หน่วยงาน	ITSC
รายละเอียดจุดติดตั้ง Access Point		



ลำดับที่ 166 สำนักงานภาควิชา ประเภทจุดติดตั้ง ใหม่ อาคาร อาคารบุญสม ชั้น 5 หน่วยงาน ภาควิชาอายุรศาสตร์

ประเภทของสถานที่ : ห้องเรียน/ห้องปฏิบัติการ ห้องทำงาน ห้องประชุม ลานกิจกรรม อื่นๆ

ผู้ที่ใช้งาน : เจ้าหน้าที่ จำนวนผู้ใช้งานประมาณ : 10 คน

ระยะทางเดินสาย UTP จาก Switch ประมาณ 50 เมตร

ต่อกับ Switch ITSC: Cisco รุ่น C 2960-x สามารถจัดการ VLAN ได้

วันเวลาที่สะดวกในการเข้าดำเนินงาน : วันจันทร์ – ศุกร์ เวลา : 8.00 – 16.00 น.

แบบฟอร์ม	คณะ/หน่วยงาน	ITSC
รายละเอียดจุดติดตั้ง Access Point		



ลำดับที่ 167 งานดูแลแพทย์ประจำบ้าน แพทย์ใช้ทุน ประเภทจุดติดตั้ง ใหม่ อาคาร อาคารบุญสม ชั้น 5 หน่วยงาน ภาควิชาอายุรศาสตร์

ประเภทของสถานที่ : ห้องเรียน/ห้องปฏิบัติการ ห้องทำงาน ห้องประชุม ลานกิจกรรม อื่นๆ

ผู้ที่ใช้งาน : เจ้าหน้าที่ จำนวนผู้ใช้งานประมาณ : 10 คน

ระยะทางเดินสาย UTP จาก Switch ประมาณ 50 เมตร

ต่อกับ Switch ITSC: Cisco รุ่น C 2960-x สามารถจัดการ VLAN ได้

วันเวลาที่สะดวกในการเข้าดำเนินงาน : วันจันทร์ – ศุกร์ เวลา : 8.00 – 16.00 น.

แบบฟอร์ม	คณะ/หน่วยงาน	ITSC
รายละเอียดจุดติดตั้ง Access Point		



ลำดับที่ 168 หน่วยเอ็นโดคริน ประเภทจุดติดตั้ง ใหม่ อาคาร อาคารบุญสม ชั้น 5 หน่วยงาน ภาควิชาอายุรศาสตร์

ประเภทของสถานที่ : ห้องเรียน/ห้องปฏิบัติการ ห้องทำงาน ห้องประชุม ลานกิจกรรม อื่นๆ

ผู้ที่ใช้งาน : เจ้าหน้าที่ จำนวนผู้ใช้งานประมาณ : 10 คน

ระยะทางเดินสาย UTP จาก Switch ประมาณ 50 เมตร

ต่อกับ Switch ITSC: Cisco รุ่น C 2960-x สามารถจัดการ VLAN ได้

วันเวลาที่สะดวกในการเข้าดำเนินงาน : วันจันทร์ – ศุกร์ เวลา : 8.00 – 16.00 น.

แบบฟอร์ม	คณะ/หน่วยงาน	ITSC
รายละเอียดจุดติดตั้ง Access Point		



ลำดับที่ 169 หน่วยโรคติดต่อ ประเภทจุดติดตั้ง ใหม่ อาคาร อาคารบุญสม ชั้น 5 หน่วยงาน ภาควิชาอายุรศาสตร์
 ประเภทของสถานที่ : ห้องเรียน/ห้องปฏิบัติการ ห้องทำงาน ห้องประชุม ลานกิจกรรม อื่นๆ
 ผู้ที่ใช้งาน : เจ้าหน้าที่ จำนวนผู้ใช้งานประมาณ : 10 คน
 ระยะทางเดินสาย UTP จาก Switch ประมาณ 50 เมตร
 ต่อกับ Switch ITSC: Cisco รุ่น C 2960-x สามารถจัดการ VLAN ได้
 วันเวลาที่สะดวกในการเข้าดำเนินงาน : วันจันทร์ – ศุกร์ เวลา : 8.00 – 16.00 น.

แบบฟอร์ม	คณะ/หน่วยงาน	ITSC
รายละเอียดจุดติดตั้ง Access Point		



ลำดับที่ 170 หน่วยวิชาโรคระบบทางเดินหายใจ ประเภทจุดติดตั้ง ใหม่ อาคาร อาคารบุญสม ชั้น 5 หน่วยงาน ภาควิชาอายุรศาสตร์

ประเภทของสถานที่ : ห้องเรียน/ห้องปฏิบัติการ ห้องทำงาน ห้องประชุม ลานกิจกรรม อื่นๆ

ผู้ที่ใช้งาน : เจ้าหน้าที่ จำนวนผู้ใช้งานประมาณ : 10 คน

ระยะทางเดินสาย UTP จาก Switch ประมาณ 50 เมตร

ต่อกับ Switch ITSC: Cisco รุ่น C 2960-x สามารถจัดการ VLAN ได้

วันเวลาที่สะดวกในการเข้าดำเนินงาน : วันจันทร์ – ศุกร์ เวลา : 8.00 – 16.00 น.

แบบฟอร์ม	คณะ/หน่วยงาน	ITSC
รายละเอียดจุดติดตั้ง Access Point		



ลำดับที่ 171 หน่วยโรคระบบประสาท ประเภทจุดติดตั้ง ใหม่ อาคาร อาคารบุญสม ชั้น 5 หน่วยงาน ภาควิชาอายุรศาสตร์

ประเภทของสถานที่ : ห้องเรียน/ห้องปฏิบัติการ ห้องทำงาน ห้องประชุม ลานกิจกรรม อื่นๆ

ผู้ที่ใช้งาน : เจ้าหน้าที่ จำนวนผู้ใช้งานประมาณ : 10 คน

ระยะทางเดินสาย UTP จาก Switch ประมาณ 50 เมตร

ต่อกับ Switch ITSC: Cisco รุ่น C 2960-x สามารถจัดการ VLAN ได้


วันเวลาที่สะดวกในการเข้าดำเนินงาน : วันจันทร์ – ศุกร์ เวลา : 8.00 – 16.00 น.

แบบฟอร์ม	คณะ/หน่วยงาน	ITSC
รายละเอียดจุดติดตั้ง Access Point		



ลำดับที่ 172 หน่วยมะเร็งวิทยา ประเภทจุดติดตั้ง ใหม่ อาคาร อาคารบุญสม ชั้น 5 หน่วยงาน ภาควิชาอายุรศาสตร์
 ประเภทของสถานที่ : ห้องเรียน/ห้องปฏิบัติการ ห้องทำงาน ห้องประชุม ลานกิจกรรม อื่นๆ
 ผู้ที่ใช้งาน : เจ้าหน้าที่ จำนวนผู้ใช้งานประมาณ : 10 คน
 ระยะทางเดินสาย UTP จาก Switch ประมาณ 50 เมตร
 ต่อกับ Switch ITSC: Cisco รุ่น C 2960-x สามารถจัดการ VLAN ได้
 วันเวลาที่สะดวกในการเข้าดำเนินงาน : วันจันทร์ – ศุกร์ เวลา : 8.00 – 16.00 น.

แบบฟอร์ม	คณะ/หน่วยงาน	ITSC
รายละเอียดจุดติดตั้ง Access Point		



ลำดับที่ 173 หน่วยโลหิตวิทยาประเภทจุดติดตั้ง ใหม่ อาคาร อาคารบุญสม ชั้น 5 หน่วยงาน ภาควิชาอายุรศาสตร์
 ประเภทของสถานที่ : ห้องเรียน/ห้องปฏิบัติการ ห้องทำงาน ห้องประชุม ลานกิจกรรม อื่นๆ
 ผู้ที่ใช้งาน : เจ้าหน้าที่ จำนวนผู้ใช้งานประมาณ : 10 คน
 ระยะทางเดินสาย UTP จาก Switch ประมาณ 50 เมตร
 ต่อกับ Switch ITSC: Cisco รุ่น C 2960-x สามารถจัดการ VLAN ได้
 วันเวลาที่สะดวกในการเข้าดำเนินงาน : วันจันทร์ – ศุกร์ เวลา : 8.00 – 16.00 น.

แบบฟอร์ม	คณะ/หน่วยงาน	ITSC
รายละเอียดจุดติดตั้ง Access Point		



ลำดับที่ 174 หน่วยวิชาโรคผิวหนัง ประเภทจุดติดตั้ง ใหม่ อาคาร อาคารบุญสม ชั้น 5 หน่วยงาน ภาควิชาอายุรศาสตร์

ประเภทของสถานที่ : ห้องเรียน/ห้องปฏิบัติการ ห้องทำงาน ห้องประชุม ลานกิจกรรม อื่นๆ

ผู้ที่ใช้งาน : เจ้าหน้าที่ จำนวนผู้ใช้งานประมาณ : 10 คน

ระยะทางเดินสาย UTP จาก Switch ประมาณ 50 เมตร

ต่อกับ Switch ITSC: Cisco รุ่น C 2960-x สามารถจัดการ VLAN ได้

วันเวลาที่สะดวกในการเข้าดำเนินงาน : วันจันทร์ – ศุกร์ เวลา : 8.00 – 16.00 น.

แบบฟอร์ม	คณะ/หน่วยงาน	ITSC
รายละเอียดจุดติดตั้ง Access Point		



ลำดับที่ 175 ห้อง น.พ. อองอาจ ไพรสมณฑรางกูร ประเภทจุดติดตั้ง ใหม่ อาคาร อาคารบุญสม ชั้น 5 หน่วยงาน ภาควิชาอายุรศาสตร์

ประเภทของสถานที่ : ห้องเรียน/ห้องปฏิบัติการ ห้องทำงาน ห้องประชุม ลานกิจกรรม อื่นๆ

ผู้ที่ใช้งาน : เจ้าหน้าที่ จำนวนผู้ใช้งานประมาณ : 10 คน

ระยะทางเดินสาย UTP จาก Switch ประมาณ 50 เมตร

ต่อกับ Switch ITSC: Cisco รุ่น C 2960-x สามารถจัดการ VLAN ได้

วันเวลาที่สะดวกในการเข้าดำเนินงาน : วันจันทร์ – ศุกร์ เวลา : 8.00 – 16.00 น.

แบบฟอร์ม	คณะ/หน่วยงาน	ITSC
รายละเอียดจุดติดตั้ง Access Point		



ลำดับที่ 176 ห้อง คลินิกประเมินผู้สูงอายุ ประเภทจุดติดตั้ง ใหม่ อาคาร อาคารบุญสม ชั้น 5 หน่วยงาน ภาควิชาอายุรศาสตร์

ประเภทของสถานที่ : ห้องเรียน/ห้องปฏิบัติการ ห้องทำงาน ห้องประชุม ลานกิจกรรม อื่นๆ

ผู้ที่ใช้งาน : เจ้าหน้าที่ จำนวนผู้ใช้งานประมาณ : 10 คน

ระยะทางเดินสาย UTP จาก Switch ประมาณ 20 เมตร

ต่อกับ Switch ITSC: Cisco รุ่น C 2960-x สามารถจัดการ VLAN ได้

วันเวลาที่สะดวกในการเข้าดำเนินงาน : วันจันทร์ – ศุกร์ เวลา : 8.00 – 16.00 น.

แบบฟอร์ม	คณะ/หน่วยงาน	ITSC
รายละเอียดจุดติดตั้ง Access Point		



ลำดับที่ 177 ห้องประชุม หน่วยวิจัย ประเภทจุดติดตั้ง ใหม่ อาคาร อาคารบุญสม ชั้น 5 หน่วยงาน ภาควิชาอายุรศาสตร์
 ประเภทของสถานที่ : ห้องเรียน/ห้องปฏิบัติการ ห้องทำงาน ห้องประชุม ลานกิจกรรม อื่นๆ
 ผู้ที่ใช้งาน : เจ้าหน้าที่ จำนวนผู้ใช้งานประมาณ : 10 คน
 ระยะทางเดินสาย UTP จาก Switch ประมาณ 20 เมตร
 ต่อกับ Switch ITSC: Cisco รุ่น C 2960-x สามารถจัดการ VLAN ได้
 วันเวลาที่สะดวกในการเข้าดำเนินงาน : วันจันทร์ – ศุกร์ เวลา : 8.00 – 16.00 น.

แบบฟอร์ม	คณะ/หน่วยงาน	ITSC
รายละเอียดจุดติดตั้ง Access Point		



ลำดับที่ 178 ห้องสำนักงาน หน่วยวิจัย ประเภทจุดติดตั้ง ใหม่ อาคาร อาคารบุญสม ชั้น 5 หน่วยงาน ภาควิชาอายุรศาสตร์

ประเภทของสถานที่ : ห้องเรียน/ห้องปฏิบัติการ ห้องทำงาน ห้องประชุม ลานกิจกรรม อื่นๆ

ผู้ที่ใช้งาน : เจ้าหน้าที่ จำนวนผู้ใช้งานประมาณ : 10 คน

ระยะทางเดินสาย UTP จาก Switch ประมาณ 20 เมตร

ต่อกับ Switch ITSC: Cisco รุ่น C 2960-x สามารถจัดการ VLAN ได้

วันเวลาที่สะดวกในการเข้าดำเนินงาน : วันจันทร์ – ศุกร์ เวลา : 8.00 – 16.00 น.

แบบฟอร์ม	คณะ/หน่วยงาน	ITSC
รายละเอียดจุดติดตั้ง Access Point		



ลำดับที่ 179 ห้องประชุม บุญสม ชัยมงคล ประเภทจุดติดตั้ง ใหม่ อาคาร อาคารบุญสม ชั้น 5 หน่วยงาน ภาควิชาอายุรศาสตร์

ประเภทของสถานที่ : ห้องเรียน/ห้องปฏิบัติการ ห้องทำงาน ห้องประชุม ลานกิจกรรม อื่นๆ

ผู้ที่ใช้งาน : เจ้าหน้าที่ จำนวนผู้ใช้งานประมาณ : 10 คน

ระยะทางเดินสาย UTP จาก Switch ประมาณ 20 เมตร

ต่อกับ Switch ITSC: Cisco รุ่น C 2960-x สามารถจัดการ VLAN ได้

วันเวลาที่สะดวกในการเข้าดำเนินงาน : วันจันทร์ – ศุกร์ เวลา : 8.00 – 16.00 น.

แบบฟอร์ม	คณะ/หน่วยงาน	ITSC
รายละเอียดจุดติดตั้ง Access Point		



ลำดับที่ 180 หอผู้ป่วย อายุรกรรมชาย 1 ห้อง 2 ประเภทจุดติดตั้ง ใหม่ อาคาร อาคารบุญสม ชั้น 5 หน่วยงาน ฝ่ายการพยาบาล

ประเภทของสถานที่ : ห้องเรียน/ห้องปฏิบัติการ ห้องทำงาน ห้องประชุม ลานกิจกรรม อื่นๆ หอผู้ป่วย

ผู้ที่ใช้งาน : เจ้าหน้าที่ จำนวนผู้ใช้งานประมาณ : 10 คน

ระยะทางเดินสาย UTP จาก Switch ประมาณ 50 เมตร

ต่อกับ Switch ITSC: Cisco รุ่น C 2960-x สามารถจัดการ VLAN ได้

วันเวลาที่สะดวกในการเข้าดำเนินงาน : วันจันทร์ – ศุกร์ เวลา : 8.00 – 16.00 น.

แบบฟอร์ม	คณะ/หน่วยงาน	ITSC
รายละเอียดจุดติดตั้ง Access Point		



ลำดับที่ 181 หอผู้ป่วย อายุรกรรมชาย 1 ห้อง 3 ประเภทจุดติดตั้ง ใหม่ อาคาร อาคารบุญสม ชั้น 5 หน่วยงาน ฝ่ายการพยาบาล

ประเภทของสถานที่ : ห้องเรียน/ห้องปฏิบัติการ ห้องทำงาน ห้องประชุม ลานกิจกรรม อื่นๆ หอผู้ป่วย

ผู้ที่ใช้งาน : เจ้าหน้าที่ จำนวนผู้ใช้งานประมาณ : 10 คน

ระยะทางเดินสาย UTP จาก Switch ประมาณ 50 เมตร

ต่อกับ Switch ITSC: Cisco รุ่น C 2960-x สามารถจัดการ VLAN ได้

วันเวลาที่สะดวกในการเข้าดำเนินงาน : วันจันทร์ – ศุกร์ เวลา : 8.00 – 16.00 น.

แบบฟอร์ม	คณะ/หน่วยงาน	ITSC
รายละเอียดจุดติดตั้ง Access Point		



ลำดับที่ 182 หอผู้ป่วย อายุรกรรมชาย 1 ห้อง 1 ประเภทจุดติดตั้ง ใหม่ อาคาร อาคารบุญสม ชั้น 5 หน่วยงาน ฝ่ายการพยาบาล

ประเภทของสถานที่ : ห้องเรียน/ห้องปฏิบัติการ ห้องทำงาน ห้องประชุม ลานกิจกรรม อื่นๆ หอผู้ป่วย

ผู้ที่ใช้งาน : เจ้าหน้าที่ จำนวนผู้ใช้งานประมาณ : 10 คน

ระยะทางเดินสาย UTP จาก Switch ประมาณ 50 เมตร

ต่อกับ Switch ITSC: Cisco รุ่น C 2960-x สามารถจัดการ VLAN ได้

วันเวลาที่สะดวกในการเข้าดำเนินงาน : วันจันทร์ – ศุกร์ เวลา : 8.00 – 16.00 น.

แบบฟอร์ม	คณะ/หน่วยงาน	ITSC
รายละเอียดจุดติดตั้ง Access Point		




ลำดับที่ 183 ห้องฝึก ประเภทจุดติดตั้ง ใหม่ อาคาร อาคารบุญสม ชั้น 4 หน่วยงาน ภาควิชาออโรปิติกส์
 ประเภทของสถานที่ : ห้องเรียน/ห้องปฏิบัติการ ห้องทำงาน ห้องประชุม ลานกิจกรรม อื่นๆ
 ผู้ที่ใช้งาน : เจ้าหน้าที่ จำนวนผู้ใช้งานประมาณ : 10 คน
 ระยะทางเดินสาย UTP จาก Switch ประมาณ 40 เมตร
 ต่อกับ Switch ITSC: Cisco รุ่น C 2960-x สามารถจัดการ VLAN ได้
 วันเวลาที่สะดวกในการเข้าดำเนินงาน : วันจันทร์ – ศุกร์ เวลา : 8.00 – 16.00 น.

แบบฟอร์ม	คณะ/หน่วยงาน	ITSC
รายละเอียดจุดติดตั้ง Access Point		



ลำดับที่ 184 ห้องเรียน 3 ประเภทจุดติดตั้ง ใหม่ อาคาร อาคารบุญสม ชั้น 4 หน่วยงาน ภาควิชาออร์โธปิดิกส์
 ประเภทของสถานที่ : ห้องเรียน/ห้องปฏิบัติการ ห้องทำงาน ห้องประชุม ลานกิจกรรม อื่นๆ
 ผู้ที่ใช้งาน : เจ้าหน้าที่ จำนวนผู้ใช้งานประมาณ : 10 คน
 ระยะทางเดินสาย UTP จาก Switch ประมาณ 40 เมตร
 ต่อกับ Switch ITSC: Cisco รุ่น C 2960-x สามารถจัดการ VLAN ได้
 วันเวลาที่สะดวกในการเข้าดำเนินงาน : วันจันทร์ – ศุกร์ เวลา : 8.00 – 16.00 น.

แบบฟอร์ม	คณะ/หน่วยงาน	ITSC
รายละเอียดจุดติดตั้ง Access Point		



ลำดับที่ 185 ห้องแพทย์ประจำบ้าน ประเภทจุดติดตั้ง ใหม่ อาคาร อาคารบุญสม ชั้น 4 หน่วยงาน ภาควิชาออร์โธปิดิกส์
 ประเภทของสถานที่ : ห้องเรียน/ห้องปฏิบัติการ ห้องทำงาน ห้องประชุม ลานกิจกรรม อื่นๆ
 ผู้ที่ใช้งาน : เจ้าหน้าที่ จำนวนผู้ใช้งานประมาณ : 10 คน
 ระยะทางเดินสาย UTP จาก Switch ประมาณ 40 เมตร
 ต่อกับ Switch ITSC: Cisco รุ่น C 2960-x สามารถจัดการ VLAN ได้
 วันเวลาที่สะดวกในการเข้าดำเนินงาน : วันจันทร์ – ศุกร์ เวลา : 8.00 – 16.00 น.

แบบฟอร์ม	คณะ/หน่วยงาน	ITSC
รายละเอียดจุดติดตั้ง Access Point		



ลำดับที่ 186 ห้องประชุม ประเภทจุดติดตั้ง ใหม่ อาคาร อาคารบุญสม ชั้น 4 หน่วยงาน ภาควิชาออร์โธปิดิกส์
 ประเภทของสถานที่ : ห้องเรียน/ห้องปฏิบัติการ ห้องทำงาน ห้องประชุม ลานกิจกรรม อื่นๆ
 ผู้ที่ใช้งาน : เจ้าหน้าที่ จำนวนผู้ใช้งานประมาณ : 20 คน
 ระยะทางเดินสาย UTP จาก Switch ประมาณ 40 เมตร
 ต่อกับ Switch ITSC: Cisco รุ่น C 2960-x สามารถจัดการ VLAN ได้
 วันเวลาที่สะดวกในการเข้าดำเนินงาน : วันจันทร์ – ศุกร์ เวลา : 8.00 – 16.00 น.

แบบฟอร์ม	คณะ/หน่วยงาน	ITSC
รายละเอียดจุดติดตั้ง Access Point		



ลำดับที่ 187 ห้องวิจัย ประเภทจุดติดตั้ง ใหม่ อาคาร อาคารบุญสม ชั้น 4 หน่วยงาน ภาควิชาออร์โธปิดิกส์
 ประเภทของสถานที่ : ห้องเรียน/ห้องปฏิบัติการ ห้องทำงาน ห้องประชุม ลานกิจกรรม อื่นๆ
 ผู้ที่ใช้งาน : เจ้าหน้าที่ จำนวนผู้ใช้งานประมาณ : 10 คน
 ระยะทางเดินสาย UTP จาก Switch ประมาณ 40 เมตร
 ต่อกับ Switch ITSC: Cisco รุ่น C 2960-x สามารถจัดการ VLAN ได้
 วันเวลาที่สะดวกในการเข้าดำเนินงาน : วันจันทร์ – ศุกร์ เวลา : 8.00 – 16.00 น.

แบบฟอร์ม	คณะ/หน่วยงาน	ITSC
รายละเอียดจุดติดตั้ง Access Point		



ลำดับที่ 188 ห้อง อาจารย์ ประภาพร สุประเสริฐ ประเภทจุดติดตั้ง ใหม่ อาคาร อาคารบุญสม ชั้น 3 หน่วยงาน ภาควิชาสัตวศาสตร์และนรีเวชวิทยา

ประเภทของสถานที่ : ห้องเรียน/ห้องปฏิบัติการ ห้องทำงาน ห้องประชุม ลานกิจกรรม อื่นๆ


ผู้ที่ใช้งาน : เจ้าหน้าที่ จำนวนผู้ใช้งานประมาณ : 10 คน

ระยะทางเดินสาย UTP จาก Switch ประมาณ 40 เมตร

ต่อกับ Switch ITSC: Cisco รุ่น C 2960-x สามารถจัดการ VLAN ได้

วันเวลาที่สะดวกในการเข้าดำเนินงาน : วันจันทร์ – ศุกร์ เวลา : 8.00 – 16.00 น.

แบบฟอร์ม	คณะ/หน่วยงาน	ITSC
รายละเอียดจุดติดตั้ง Access Point		



ลำดับที่ 189 ห้อง ปฏิบัติการภาควิชา สุนติ ประเภทจุดติดตั้ง ใหม่ อาคาร อาคารบุญสม ชั้น 3 หน่วยงาน ภาควิชาสุติศาสตร์และนรีเวชวิทยา

ประเภทของสถานที่ : ห้องเรียน/ห้องปฏิบัติการ ห้องทำงาน ห้องประชุม ลานกิจกรรม อื่นๆ

ผู้ที่ใช้งาน : เจ้าหน้าที่ จำนวนผู้ใช้งานประมาณ : 10 คน

ระยะทางเดินสาย UTP จาก Switch ประมาณ 40 เมตร

ต่อกับ Switch ITSC: Cisco รุ่น C 2960-x สามารถจัดการ VLAN ได้

วันเวลาที่สะดวกในการเข้าดำเนินงาน : วันจันทร์ – ศุกร์ เวลา : 8.00 – 16.00 น.

แบบฟอร์ม	คณะ/หน่วยงาน	ITSC
รายละเอียดจุดติดตั้ง Access Point		



ลำดับที่ 190 ห้อง พยาบาลวิจัย ด้านซ้าย ประเภทจุดติดตั้ง ใหม่ อาคาร อาคารบุญสม ชั้น 3 หน่วยงาน ภาควิชาสูติศาสตร์และนรีเวชวิทยา

ประเภทของสถานที่ : ห้องเรียน/ห้องปฏิบัติการ ห้องทำงาน ห้องประชุม ลานกิจกรรม อื่นๆ

ผู้ที่ใช้งาน : เจ้าหน้าที่ จำนวนผู้ใช้งานประมาณ : 10 คน

ระยะทางเดินสาย UTP จาก Switch ประมาณ 40 เมตร

ต่อกับ Switch ITSC: Cisco รุ่น C 2960-x สามารถจัดการ VLAN ได้

วันเวลาที่สะดวกในการเข้าดำเนินงาน : วันจันทร์ – ศุกร์ เวลา : 8.00 – 16.00 น.

แบบฟอร์ม	คณะ/หน่วยงาน	ITSC
รายละเอียดจุดติดตั้ง Access Point		



ลำดับที่ 191 ห้องพยาบาลวิจัย ด้านขวา ประเภทจุดติดตั้ง ใหม่ อาคาร อาคารบุญสม ชั้น 3 หน่วยงาน ภาควิชาสุติศาสตร์และนรีเวชวิทยา

ประเภทของสถานที่ : ห้องเรียน/ห้องปฏิบัติการ ห้องทำงาน ห้องประชุม ลานกิจกรรม อื่นๆ

ผู้ที่ใช้งาน : เจ้าหน้าที่ จำนวนผู้ใช้งานประมาณ : 10 คน

ระยะทางเดินสาย UTP จาก Switch ประมาณ 40 เมตร

ต่อกับ Switch ITSC: Cisco รุ่น C 2960-x สามารถจัดการ VLAN ได้

วันเวลาที่สะดวกในการเข้าดำเนินงาน : วันจันทร์ – ศุกร์ เวลา : 8.00 – 16.00 น.

แบบฟอร์ม	คณะ/หน่วยงาน	ITSC
รายละเอียดจุดติดตั้ง Access Point		



ลำดับที่ 192 ห้องพักอาจารย์ วีระ ทองสง ประเภทจุดติดตั้ง ใหม่ อาคาร อาคารบุญสม ชั้น 3 หน่วยงาน ภาควิชาสุติศาสตร์และนรีเวชวิทยา

ประเภทของสถานที่ : ห้องเรียน/ห้องปฏิบัติการ ห้องทำงาน ห้องประชุม ลานกิจกรรม อื่นๆ

ผู้ที่ใช้งาน : เจ้าหน้าที่ จำนวนผู้ใช้งานประมาณ : 10 คน

ระยะทางเดินสาย UTP จาก Switch ประมาณ 40 เมตร

ต่อกับ Switch ITSC: Cisco รุ่น C 2960-x สามารถจัดการ VLAN ได้

วันเวลาที่สะดวกในการเข้าดำเนินงาน : วันจันทร์ – ศุกร์ เวลา : 8.00 – 16.00 น.

แบบฟอร์ม	คณะ/หน่วยงาน	ITSC
รายละเอียดจุดติดตั้ง Access Point		



ลำดับที่ 193 ห้องฝึกทักษะ 1 ประเภทจุดติดตั้ง ใหม่ อาคาร อาคารบุญสม ชั้น 3 หน่วยงาน ภาควิชาอุตสาหกรรมและนรีเวชวิทยา

ประเภทของสถานที่ : ห้องเรียน/ห้องปฏิบัติการ ห้องทำงาน ห้องประชุม ลานกิจกรรม อื่นๆ

ผู้ที่ใช้งาน : เจ้าหน้าที่ จำนวนผู้ใช้งานประมาณ : 10 คน

ระยะทางเดินสาย UTP จาก Switch ประมาณ 40 เมตร

ต่อกับ Switch ITSC: Cisco รุ่น C 2960-x สามารถจัดการ VLAN ได้

วันเวลาที่สะดวกในการเข้าดำเนินงาน : วันจันทร์ – ศุกร์ เวลา : 8.00 – 16.00 น.

แบบฟอร์ม	คณะ/หน่วยงาน	ITSC
รายละเอียดจุดติดตั้ง Access Point		



ลำดับที่ 194 โถง ห้องฝึกทักษะ ประเภทจุดติดตั้ง ใหม่ อาคาร อาคารบุญสม ชั้น 3 หน่วยงาน ภาควิชาอุตสาหกรรมและนรีเวชวิทยา

ประเภทของสถานที่ : ห้องเรียน/ห้องปฏิบัติการ ห้องทำงาน ห้องประชุม ลานกิจกรรม อื่นๆ

ผู้ที่ใช้งาน : เจ้าหน้าที่ จำนวนผู้ใช้งานประมาณ : 10 คน

ระยะทางเดินสาย UTP จาก Switch ประมาณ 40 เมตร

ต่อกับ Switch ITSC: Cisco รุ่น C 2960-x สามารถจัดการ VLAN ได้

วันเวลาที่สะดวกในการเข้าดำเนินงาน : วันจันทร์ – ศุกร์ เวลา : 8.00 – 16.00 น.

แบบฟอร์ม	คณะ/หน่วยงาน	ITSC
รายละเอียดจุดติดตั้ง Access Point		



ลำดับที่ 195 ห้องพักอาจารย์ เพื่อลดคา ประเภทจุดติดตั้ง ใหม่ อาคาร อาคารบุญสม ชั้น 3 หน่วยงาน ภาควิชาสุติศาสตร์และนรีเวชวิทยา

ประเภทของสถานที่ : ห้องเรียน/ห้องปฏิบัติการ ห้องทำงาน ห้องประชุม ลานกิจกรรม อื่นๆ

ผู้ที่ใช้งาน : เจ้าหน้าที่ จำนวนผู้ใช้งานประมาณ : 10 คน

ระยะทางเดินสาย UTP จาก Switch ประมาณ 40 เมตร

ต่อกับ Switch ITSC: Cisco รุ่น C 2960-x สามารถจัดการ VLAN ได้

วันเวลาที่สะดวกในการเข้าดำเนินงาน : วันจันทร์ – ศุกร์ เวลา : 8.00 – 16.00 น.

แบบฟอร์ม	คณะ/หน่วยงาน	ITSC
รายละเอียดจุดติดตั้ง Access Point		



ลำดับที่ 196 ห้องพักอาจารย์ อุษณีย์ ประเภทจุดติดตั้ง ใหม่ อาคาร อาคารบุญสม ชั้น 3 หน่วยงาน ภาควิชาสถิติศาสตร์และนรีเวชวิทยา

ประเภทของสถานที่ : ห้องเรียน/ห้องปฏิบัติการ ห้องทำงาน ห้องประชุม ลานกิจกรรม อื่นๆ


ผู้ที่ใช้งาน : เจ้าหน้าที่ จำนวนผู้ใช้งานประมาณ : 10 คน

ระยะทางเดินสาย UTP จาก Switch ประมาณ 40 เมตร

ต่อกับ Switch ITSC: Cisco รุ่น C 2960-x สามารถจัดการ VLAN ได้

วันเวลาที่สะดวกในการเข้าดำเนินงาน : วันจันทร์ – ศุกร์ เวลา : 8.00 – 16.00 น.

แบบฟอร์ม	คณะ/หน่วยงาน	ITSC
รายละเอียดจุดติดตั้ง Access Point		



ลำดับที่ 197 สำนักงานภาควิชา ประเภทจุดติดตั้ง ใหม่ อาคาร อาคารบุญสม ชั้น 3 หน่วยงาน ภาควิชาสถิติศาสตร์และนรีเวชวิทยา

ประเภทของสถานที่ : ห้องเรียน/ห้องปฏิบัติการ ห้องทำงาน ห้องประชุม ลานกิจกรรม อื่นๆ

ผู้ที่ใช้งาน : เจ้าหน้าที่ จำนวนผู้ใช้งานประมาณ : 10 คน

ระยะทางเดินสาย UTP จาก Switch ประมาณ 40 เมตร

ต่อกับ Switch ITSC: Cisco รุ่น C 2960-x สามารถจัดการ VLAN ได้

วันเวลาที่สะดวกในการเข้าดำเนินงาน : วันจันทร์ – ศุกร์ เวลา : 8.00 – 16.00 น.

แบบฟอร์ม	คณะ/หน่วยงาน	ITSC
รายละเอียดจุดติดตั้ง Access Point		



ลำดับที่ 198 ห้องเรียน 6 ประเภทจุดติดตั้ง ใหม่ อาคาร อาคารบุญสม ชั้น 3 หน่วยงาน หอผู้ป่วย ทารกแรกเกิด 2
 ประเภทของสถานที่ : ห้องเรียน/ห้องปฏิบัติการ ห้องทำงาน ห้องประชุม ลานกิจกรรม อื่นๆ หอผู้ป่วย
 ผู้ที่ใช้งาน : เจ้าหน้าที่ จำนวนผู้ใช้งานประมาณ : 10 คน
 ระยะทางเดินสาย UTP จาก Switch ประมาณ 40 เมตร
 ต่อกับ Switch ITSC: Cisco รุ่น C 2960-x สามารถจัดการ VLAN ได้
 วันเวลาที่สะดวกในการเข้าดำเนินงาน : วันจันทร์ – ศุกร์ เวลา : 8.00 – 16.00 น.

แบบฟอร์ม	คณะ/หน่วยงาน	ITSC
รายละเอียดจุดติดตั้ง Access Point		



ลำดับที่ 199 หอผู้ป่วย ห้อง 1 ประเภทจุดติดตั้ง ใหม่ อาคาร อาคารบุญสม ชั้น 3 หน่วยงาน หอผู้ป่วย ทารกแรกเกิด 2
 ประเภทของสถานที่ : ห้องเรียน/ห้องปฏิบัติการ ห้องทำงาน ห้องประชุม ลานกิจกรรม อื่นๆ หอผู้ป่วย
 ผู้ที่ใช้งาน : เจ้าหน้าที่ จำนวนผู้ใช้งานประมาณ : 10 คน
 ระยะทางเดินสาย UTP จาก Switch ประมาณ 40 เมตร
 ต่อกับ Switch ITSC: Cisco รุ่น C 2960-x สามารถจัดการ VLAN ได้
 วันเวลาที่สะดวกในการเข้าดำเนินงาน : วันจันทร์ – ศุกร์ เวลา : 8.00 – 16.00 น.

แบบฟอร์ม	คณะ/หน่วยงาน	ITSC
รายละเอียดจุดติดตั้ง Access Point		



ลำดับที่ 200 หอผู้ป่วย ห้อง 2 ประเภทจุดติดตั้ง ใหม่ อาคาร อาคารบุญสม ชั้น 3 หน่วยงาน หอผู้ป่วย ทารกแรกเกิด 2
 ประเภทของสถานที่ : ห้องเรียน/ห้องปฏิบัติการ ห้องทำงาน ห้องประชุม ลานกิจกรรม อื่นๆ หอผู้ป่วย
 ผู้ที่ใช้งาน : เจ้าหน้าที่ จำนวนผู้ใช้งานประมาณ : 10 คน
 ระยะทางเดินสาย UTP จาก Switch ประมาณ 40 เมตร
 ต่อกับ Switch ITSC: Cisco รุ่น C 2960-x สามารถจัดการ VLAN ได้
 วันเวลาที่สะดวกในการเข้าดำเนินงาน : วันจันทร์ – ศุกร์ เวลา : 8.00 – 16.00 น.

แบบฟอร์ม	คณะ/หน่วยงาน	ITSC
รายละเอียดจุดติดตั้ง Access Point		



ลำดับที่ 201 หอผู้ป่วย ห้อง 3 ประเภทจุดติดตั้ง ใหม่ อาคาร อาคารบุญสม ชั้น 3 หน่วยงาน หอผู้ป่วย ทารกแรกเกิด 2
 ประเภทของสถานที่ : ห้องเรียน/ห้องปฏิบัติการ ห้องทำงาน ห้องประชุม ลานกิจกรรม อื่นๆ หอผู้ป่วย
 ผู้ที่ใช้งาน : เจ้าหน้าที่ จำนวนผู้ใช้งานประมาณ : 10 คน
 ระยะทางเดินสาย UTP จาก Switch ประมาณ 40 เมตร
 ต่อกับ Switch ITSC: Cisco รุ่น C 2960-x สามารถจัดการ VLAN ได้
 วันเวลาที่สะดวกในการเข้าดำเนินงาน : วันจันทร์ – ศุกร์ เวลา : 8.00 – 16.00 น.

แบบฟอร์ม	คณะ/หน่วยงาน	ITSC
รายละเอียดจุดติดตั้ง Access Point		



ลำดับที่ 202 หอผู้ป่วย ห้อง 4 ประเภทจุดติดตั้ง ใหม่ อาคาร อาคารบุญสม ชั้น 3 หน่วยงาน หอผู้ป่วย ทารกแรกเกิด 2
 ประเภทของสถานที่ : ห้องเรียน/ห้องปฏิบัติการ ห้องทำงาน ห้องประชุม ลานกิจกรรม อื่นๆ หอผู้ป่วย
 ผู้ที่ใช้งาน : เจ้าหน้าที่ จำนวนผู้ใช้งานประมาณ : 10 คน
 ระยะทางเดินสาย UTP จาก Switch ประมาณ 40 เมตร
 ต่อกับ Switch ITSC: Cisco รุ่น C 2960-x สามารถจัดการ VLAN ได้
 วันเวลาที่สะดวกในการเข้าดำเนินงาน : วันจันทร์ – ศุกร์ เวลา : 8.00 – 16.00 น.

แบบฟอร์ม	คณะ/หน่วยงาน	ITSC
รายละเอียดจุดติดตั้ง Access Point		



ลำดับที่ 203 ห้อง อบรม คลินิกนมแม่ ประเภทจุดติดตั้ง ใหม่ อาคาร อาคารบุญสม ชั้น 3 หน่วยงาน หอผู้ป่วย ทารกแรกเกิด 2

ประเภทของสถานที่ : ห้องเรียน/ห้องปฏิบัติการ ห้องทำงาน ห้องประชุม ลานกิจกรรม อื่นๆ

ผู้ที่ใช้งาน : เจ้าหน้าที่ จำนวนผู้ใช้งานประมาณ : 10 คน

ระยะทางเดินสาย UTP จาก Switch ประมาณ 40 เมตร

ต่อกับ Switch ITSC: Cisco รุ่น C 2960-x สามารถจัดการ VLAN ได้

วันเวลาที่สะดวกในการเข้าดำเนินงาน : วันจันทร์ – ศุกร์ เวลา : 8.00 – 16.00 น.

แบบฟอร์ม	คณะ/หน่วยงาน	ITSC
รายละเอียดจุดติดตั้ง Access Point		



ลำดับที่ 204 ห้อง คลินิกนมแม่ ประเภทจุดติดตั้ง ใหม่ อาคาร อาคารบุญสม ชั้น 3 หน่วยงาน หอผู้ป่วย ทารกแรกเกิด 2

ประเภทของสถานที่ : ห้องเรียน/ห้องปฏิบัติการ ห้องทำงาน ห้องประชุม ลานกิจกรรม อื่นๆ

ผู้ที่ใช้งาน : เจ้าหน้าที่ จำนวนผู้ใช้งานประมาณ : 10 คน

ระยะทางเดินสาย UTP จาก Switch ประมาณ 40 เมตร

ต่อกับ Switch ITSC: Cisco รุ่น C 2960-x สามารถจัดการ VLAN ได้

วันเวลาที่สะดวกในการเข้าดำเนินงาน : วันจันทร์ – ศุกร์ เวลา : 8.00 – 16.00 น.

แบบฟอร์ม	คณะ/หน่วยงาน	ITSC
รายละเอียดจุดติดตั้ง Access Point		



ลำดับที่ 205 ห้องประชุม ประเภทจุดติดตั้ง ใหม่ อาคาร อาคารบุญสม ชั้น 2 หน่วยงาน งานการพยาบาลผู้ป่วยศัลยศาสตร์

ประเภทของสถานที่ : ห้องเรียน/ห้องปฏิบัติการ ห้องทำงาน ห้องประชุม ลานกิจกรรม อื่นๆ

ผู้ที่ใช้งาน : เจ้าหน้าที่ จำนวนผู้ใช้งานประมาณ : 10 คน

ระยะทางเดินสาย UTP จาก Switch ประมาณ 40 เมตร

ต่อกับ Switch ITSC: Cisco รุ่น C 2960-x สามารถจัดการ VLAN ได้

วันเวลาที่สะดวกในการเข้าดำเนินงาน : วันจันทร์ – ศุกร์ เวลา : 8.00 – 16.00 น.

แบบฟอร์ม	คณะ/หน่วยงาน	ITSC
รายละเอียดจุดติดตั้ง Access Point		



ลำดับที่ 206 โถงหน้าห้องผ่าตัด ประเภทจุดติดตั้ง ใหม่ อาคาร อาคารบุญสม ชั้น 2 หน่วยงาน งานการพยาบาลผู้ป่วยผ่าตัดและพักฟื้น
 ประเภทของสถานที่ : ห้องเรียน/ห้องปฏิบัติการ ห้องทำงาน ห้องประชุม ลานกิจกรรม อื่นๆ โถงพักคอย ญาติผู้ป่วย
 ผู้ที่ใช้งาน : เจ้าหน้าที่ จำนวนผู้ใช้งานประมาณ : 10 คน
 ระยะทางเดินสาย UTP จาก Switch ประมาณ 40 เมตร
 ต่อกับ Switch ITSC: Cisco รุ่น C 2960-x สามารถจัดการ VLAN ได้
 วันเวลาที่สะดวกในการเข้าดำเนินงาน : วันจันทร์ – ศุกร์ เวลา : 8.00 – 16.00 น.

แบบฟอร์ม	คณะ/หน่วยงาน	ITSC
รายละเอียดจุดติดตั้ง Access Point		



ลำดับที่ 207 ห้องเรียน 3 ประเภทจุดติดตั้ง ใหม่ อาคาร อาคารบุญสม ชั้น 2 หน่วยงาน ภาควิชาศัลยศาสตร์

ประเภทของสถานที่ : ห้องเรียน/ห้องปฏิบัติการ ห้องทำงาน ห้องประชุม ลานกิจกรรม อื่นๆ โถงพักคอย ญาติผู้ป่วย


ผู้ที่ใช้งาน : เจ้าหน้าที่ จำนวนผู้ใช้งานประมาณ : 10 คน

ระยะทางเดินสาย UTP จาก Switch ประมาณ 40 เมตร

ต่อกับ Switch ITSC: Cisco รุ่น C 2960-x สามารถจัดการ VLAN ได้

วันเวลาที่สะดวกในการเข้าดำเนินงาน : วันจันทร์ – ศุกร์ เวลา : 8.00 – 16.00 น.

แบบฟอร์ม	คณะ/หน่วยงาน	ITSC
รายละเอียดจุดติดตั้ง Access Point		



ลำดับที่ 208 ห้องสำนักงาน ประเภทจุดติดตั้ง ใหม่ อาคาร อาคารบุญสม ชั้น 2 หน่วยงาน ภาควิชาวิสัญญีวิทยา
 ประเภทของสถานที่ : ห้องเรียน/ห้องปฏิบัติการ ห้องทำงาน ห้องประชุม ลานกิจกรรม อื่นๆ โถงพักคอย ญาติผู้ป่วย
 ผู้ที่ใช้งาน : เจ้าหน้าที่ จำนวนผู้ใช้งานประมาณ : 10 คน
 ระยะทางเดินสาย UTP จาก Switch ประมาณ 40 เมตร
 ต่อกับ Switch ITSC: Cisco รุ่น C 2960-x สามารถจัดการ VLAN ได้
 วันเวลาที่สะดวกในการเข้าดำเนินงาน : วันจันทร์ – ศุกร์ เวลา : 8.00 – 16.00 น.

แบบฟอร์ม	คณะ/หน่วยงาน	ITSC
รายละเอียดจุดติดตั้ง Access Point		



ลำดับที่ 209 ห้องพักอาจารย์ อุดม บุญยทรัพย์ ประเภทจุดติดตั้ง ใหม่ อาคาร อาคารบุญสม ชั้น 2 หน่วยงาน ภาควิชาสรีระวิทยา
 ประเภทของสถานที่ : ห้องเรียน/ห้องปฏิบัติการ ห้องทำงาน ห้องประชุม ลานกิจกรรม อื่นๆ โถงพักคอย ญาติผู้ป่วย
 ผู้ที่ใช้งาน : เจ้าหน้าที่ จำนวนผู้ใช้งานประมาณ : 10 คน
 ระยะทางเดินสาย UTP จาก Switch ประมาณ 40 เมตร
 ต่อกับ Switch ITSC: Cisco รุ่น C 2960-x สามารถจัดการ VLAN ได้
 วันเวลาที่สะดวกในการเข้าดำเนินงาน : วันจันทร์ – ศุกร์ เวลา : 8.00 – 16.00 น.

แบบฟอร์ม	คณะ/หน่วยงาน	ITSC
รายละเอียดจุดติดตั้ง Access Point		




ลำดับที่ 210 ห้องพักอาจารย์ เจษฎา เรืองสุริยะ ประเภทจุดติดตั้ง ใหม่ อาคาร อาคารบุญสม ชั้น 2 หน่วยงาน ภาควิชาชีววิทยา
 ประเภทของสถานที่ : ห้องเรียน/ห้องปฏิบัติการ ห้องทำงาน ห้องประชุม ลานกิจกรรม อื่นๆ โถงพักคอย ญาติผู้ป่วย
 ผู้ที่ใช้งาน : เจ้าหน้าที่ จำนวนผู้ใช้งานประมาณ : 10 คน
 ระยะทางเดินสาย UTP จาก Switch ประมาณ 40 เมตร
 ต่อกับ Switch ITSC: Cisco รุ่น C 2960-x สามารถจัดการ VLAN ได้
 วันเวลาที่สะดวกในการเข้าดำเนินงาน : วันจันทร์ – ศุกร์ เวลา : 8.00 – 16.00 น.

แบบฟอร์ม	คณะ/หน่วยงาน	ITSC
รายละเอียดจุดติดตั้ง Access Point		



ลำดับที่ 211 ห้องเพาะเลี้ยงเซลล์ ประเภทจุดติดตั้ง ใหม่ อาคาร อาคารบุญสม ชั้น 2 หน่วยงาน ภาควิชาชีววิทยา
 ประเภทของสถานที่ : ห้องเรียน/ห้องปฏิบัติการ ห้องทำงาน ห้องประชุม ลานกิจกรรม อื่นๆ โถงพักคอย ญาติผู้ป่วย
 ผู้ที่ใช้งาน : เจ้าหน้าที่ จำนวนผู้ใช้งานประมาณ : 10 คน
 ระยะทางเดินสาย UTP จาก Switch ประมาณ 40 เมตร
 ต่อกับ Switch ITSC: Cisco รุ่น C 2960-x สามารถจัดการ VLAN ได้
 วันเวลาที่สะดวกในการเข้าดำเนินงาน : วันจันทร์ – ศุกร์ เวลา : 8.00 – 16.00 น.

แบบฟอร์ม	คณะ/หน่วยงาน	ITSC
รายละเอียดจุดติดตั้ง Access Point		



ลำดับที่ 212 ห้องพักอาจารย์ รวีวรรณ วงศ์ภูมิชัย ประเภทจุดติดตั้ง ใหม่ อาคาร อาคารบุญสม ชั้น 2 หน่วยงาน ภาควิชาชีววิทยา
 ประเภทของสถานที่ : ห้องเรียน/ห้องปฏิบัติการ ห้องทำงาน ห้องประชุม ลานกิจกรรม อื่นๆ โถงพักคอย ญาติผู้ป่วย
 ผู้ที่ใช้งาน : เจ้าหน้าที่ จำนวนผู้ใช้งานประมาณ : 10 คน
 ระยะทางเดินสาย UTP จาก Switch ประมาณ 40 เมตร
 ต่อกับ Switch ITSC: Cisco รุ่น C 2960-x สามารถจัดการ VLAN ได้
 วันเวลาที่สะดวกในการเข้าดำเนินงาน : วันจันทร์ – ศุกร์ เวลา : 8.00 – 16.00 น.

แบบฟอร์ม	คณะ/หน่วยงาน	ITSC
รายละเอียดจุดติดตั้ง Access Point		



ลำดับที่ 213 ห้องการเรียนรู้ ปลอดภัย ดับเบิ้ลยู ดันน์ ประเภทจุดติดตั้ง ใหม่ อาคาร อาคารบุญสม ชั้น 2 หน่วยงาน ภาควิชาชีววิทยา
 ประเภทของสถานที่ : ห้องเรียน/ห้องปฏิบัติการ ห้องทำงาน ห้องประชุม ลานกิจกรรม อื่นๆ โถงพักคอย ญาติผู้ป่วย

ผู้ที่ใช้งาน : เจ้าหน้าที่ จำนวนผู้ใช้งานประมาณ : 10 คน

ระยะทางเดินสาย UTP จาก Switch ประมาณ 40 เมตร

ต่อกับ Switch ITSC: Cisco รุ่น C 2960-x สามารถจัดการ VLAN ได้


วันเวลาที่สะดวกในการเข้าดำเนินงาน : วันจันทร์ – ศุกร์ เวลา : 8.00 – 16.00 น.

แบบฟอร์ม	คณะ/หน่วยงาน	ITSC
รายละเอียดจุดติดตั้ง Access Point		




ลำดับที่ 214 ห้องประชุม 2 ประเภทจุดติดตั้ง ใหม่ อาคาร อาคารบุญสม ชั้น 2 หน่วยงาน ภาควิชาชีววิทยา
 ประเภทของสถานที่ : ห้องเรียน/ห้องปฏิบัติการ ห้องทำงาน ห้องประชุม ลานกิจกรรม อื่นๆ
 ผู้ที่ใช้งาน : เจ้าหน้าที่ จำนวนผู้ใช้งานประมาณ : 10 คน
 ระยะทางเดินสาย UTP จาก Switch ประมาณ 40 เมตร
 ต่อกับ Switch ITSC: Cisco รุ่น C 2960-x สามารถจัดการ VLAN ได้
 วันเวลาที่สะดวกในการเข้าดำเนินงาน : วันจันทร์ – ศุกร์ เวลา : 8.00 – 16.00 น.

แบบฟอร์ม	คณะ/หน่วยงาน	ITSC
รายละเอียดจุดติดตั้ง Access Point		



ลำดับที่ 215 ห้องปฏิบัติการ ประเภทจุดติดตั้ง ใหม่ อาคาร อาคารบุญสม ชั้น 2 หน่วยงาน ภาควิชาชีววิทยา
 ประเภทของสถานที่ : ห้องเรียน/ห้องปฏิบัติการ ห้องทำงาน ห้องประชุม ลานกิจกรรม อื่นๆ
 ผู้ที่ใช้งาน : เจ้าหน้าที่ จำนวนผู้ใช้งานประมาณ : 10 คน
 ระยะทางเดินสาย UTP จาก Switch ประมาณ 40 เมตร
 ต่อกับ Switch ITSC: Cisco รุ่น C 2960-x สามารถจัดการ VLAN ได้
 วันเวลาที่สะดวกในการเข้าดำเนินงาน : วันจันทร์ – ศุกร์ เวลา : 8.00 – 16.00 น.

แบบฟอร์ม	คณะ/หน่วยงาน	ITSC
รายละเอียดจุดติดตั้ง Access Point		



ลำดับที่ 216 หน่วยกิจการแพทย์ ประเภทจุดติดตั้ง ใหม่ อาคาร อาคารบุญสม ชั้น 1 หน่วยงาน งานบริหารโรงพยาบาล

ประเภทของสถานที่ : ห้องเรียน/ห้องปฏิบัติการ ห้องทำงาน ห้องประชุม ลานกิจกรรม อื่นๆ

ผู้ที่ใช้งาน : เจ้าหน้าที่ จำนวนผู้ใช้งานประมาณ : 10 คน

ระยะทางเดินสาย UTP จาก Switch ประมาณ 30 เมตร

ต่อกับ Switch ITSC: Cisco รุ่น C 2960-x สามารถจัดการ VLAN ได้

วันเวลาที่สะดวกในการเข้าดำเนินงาน : วันจันทร์ – ศุกร์ เวลา : 8.00 – 16.00 น.

แบบฟอร์ม	คณะ/หน่วยงาน	ITSC
รายละเอียดจุดติดตั้ง Access Point		



ลำดับที่ 217 สำนักงาน ประเภทจุดติดตั้ง ใหม่ อาคาร อาคารบุญสม ชั้น 1 หน่วยงาน งานบริหารโรงพยาบาล
 ประเภทของสถานที่ : ห้องเรียน/ห้องปฏิบัติการ ห้องทำงาน ห้องประชุม ลานกิจกรรม อื่นๆ
 ผู้ที่ใช้งาน : เจ้าหน้าที่ จำนวนผู้ใช้งานประมาณ : 10 คน
 ระยะทางเดินสาย UTP จาก Switch ประมาณ 30 เมตร
 ต่อกับ Switch ITSC: Cisco รุ่น C 2960-x สามารถจัดการ VLAN ได้
 วันเวลาที่สะดวกในการเข้าดำเนินงาน : วันจันทร์ – ศุกร์ เวลา : 8.00 – 16.00 น.

แบบฟอร์ม	คณะ/หน่วยงาน	ITSC
รายละเอียดจุดติดตั้ง Access Point		



ลำดับที่ 218 ห้องประชุม ประเภทจุดติดตั้ง ใหม่ อาคาร อาคารบุญสม ชั้น 1 หน่วยงาน งานอาคารสถานที่
 ประเภทของสถานที่ : ห้องเรียน/ห้องปฏิบัติการ ห้องทำงาน ห้องประชุม ลานกิจกรรม อื่นๆ


ผู้ที่ใช้งาน : เจ้าหน้าที่ จำนวนผู้ใช้งานประมาณ : 20 คน

ระยะทางเดินสาย UTP จาก Switch ประมาณ 20 เมตร

ต่อกับ Switch ITSC: Cisco รุ่น C 2960-x สามารถจัดการ VLAN ได้

วันเวลาที่สะดวกในการเข้าดำเนินงาน : วันจันทร์ – ศุกร์ เวลา : 8.00 – 16.00 น.

แบบฟอร์ม	คณะ/หน่วยงาน	ITSC
รายละเอียดจุดติดตั้ง Access Point		



ลำดับที่ 219 ห้องประชุม กำพล ประเภทจุดติดตั้ง ใหม่ อาคาร อาคารบุญสม ชั้น 1 หน่วยงาน ภาควิชาจุลชีววิทยา

ประเภทของสถานที่ : ห้องเรียน/ห้องปฏิบัติการ ห้องทำงาน ห้องประชุม ลานกิจกรรม อื่นๆ

ผู้ที่ใช้งาน : เจ้าหน้าที่ จำนวนผู้ใช้งานประมาณ : 20 คน

ระยะทางเดินสาย UTP จาก Switch ประมาณ 70 เมตร

ต่อกับ Switch ITSC: Cisco รุ่น C 2960-x สามารถจัดการ VLAN ได้

วันเวลาที่สะดวกในการเข้าดำเนินงาน : วันจันทร์ – ศุกร์ เวลา : 8.00 – 16.00 น.

แบบฟอร์ม	คณะ/หน่วยงาน	ITSC
รายละเอียดจุดติดตั้ง Access Point		



ลำดับที่ 220 ห้องพักแพทย์ ประเภทจุดติดตั้ง ใหม่ อาคาร อาคารบุญสม ชั้น 1 หน่วยงาน ภาควิชาจุลชีววิทยา
ประเภทของสถานที่ : ห้องเรียน/ห้องปฏิบัติการ ห้องทำงาน ห้องประชุม ลานกิจกรรม อื่นๆ
ผู้ที่ใช้งาน : เจ้าหน้าที่ จำนวนผู้ใช้งานประมาณ : 10 คน
ระยะทางเดินสาย UTP จาก Switch ประมาณ 70 เมตร
ต่อกับ Switch ITSC: Cisco รุ่น C 2960-x สามารถจัดการ VLAN ได้
วันเวลาที่สะดวกในการเข้าดำเนินงาน : วันจันทร์ – ศุกร์ เวลา : 8.00 – 16.00 น.

แบบฟอร์ม	คณะ/หน่วยงาน	ITSC
รายละเอียดจุดติดตั้ง Access Point		



ลำดับที่ 221 ห้อง Lab 1063-1D ประเภทจุดติดตั้ง ใหม่ อาคาร อาคารบุญสม ชั้น 1 หน่วยงาน ภาควิชาจุลชีววิทยา

ประเภทของสถานที่ : ห้องเรียน/ห้องปฏิบัติการ ห้องทำงาน ห้องประชุม ลานกิจกรรม อื่นๆ

ผู้ที่ใช้งาน : เจ้าหน้าที่ จำนวนผู้ใช้งานประมาณ : 10 คน

ระยะทางเดินสาย UTP จาก Switch ประมาณ 70 เมตร

ต่อกับ Switch ITSC: Cisco รุ่น C 2960-x สามารถจัดการ VLAN ได้

วันเวลาที่สะดวกในการเข้าดำเนินงาน : วันจันทร์ – ศุกร์ เวลา : 8.00 – 16.00 น.

แบบฟอร์ม	คณะ/หน่วยงาน	ITSC
รายละเอียดจุดติดตั้ง Access Point		



ลำดับที่ 222 ห้องพักอาจารย์ 1048 ประเภทจุดติดตั้ง ใหม่ อาคาร อาคารบุญสม ชั้น 1 หน่วยงาน ภาควิชาพยาธิวิทยา

ประเภทของสถานที่ : ห้องเรียน/ห้องปฏิบัติการ ห้องทำงาน ห้องประชุม ลานกิจกรรม อื่นๆ

ผู้ที่ใช้งาน : เจ้าหน้าที่ จำนวนผู้ใช้งานประมาณ : 10 คน

ระยะทางเดินสาย UTP จาก Switch ประมาณ 50 เมตร

ต่อกับ Switch ITSC: Cisco รุ่น C 2960-x สามารถจัดการ VLAN ได้

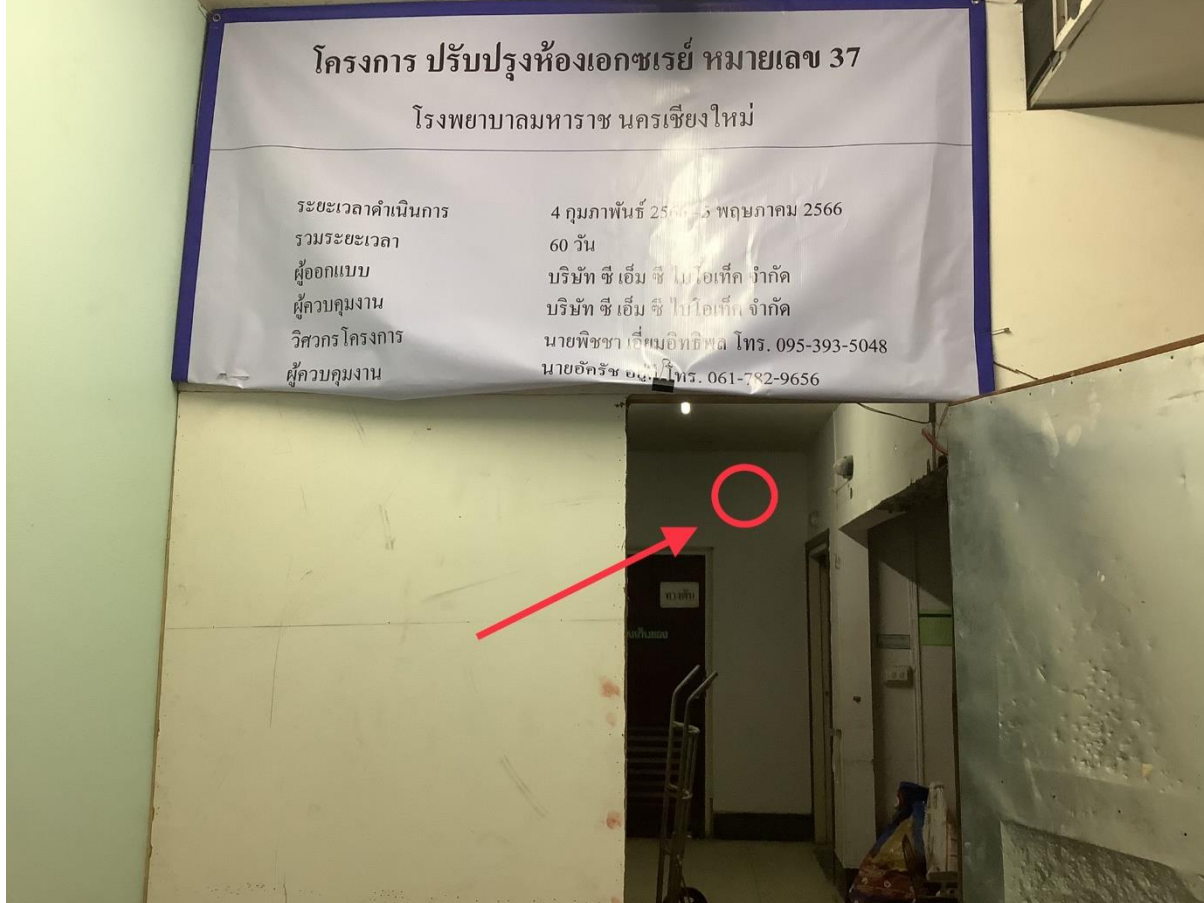
วันเวลาที่สะดวกในการเข้าดำเนินงาน : วันจันทร์ – ศุกร์ เวลา : 8.00 – 16.00 น.

แบบฟอร์ม	คณะ/หน่วยงาน	ITSC
รายละเอียดจุดติดตั้ง Access Point		



ลำดับที่ 223 ห้อง 38 ประเภทจุดติดตั้ง ใหม่ อาคาร อาคารบุญสม ชั้น 1 หน่วยงาน ภาควิชารังสีวิทยา
 ประเภทของสถานที่ : ห้องเรียน/ห้องปฏิบัติการ ห้องทำงาน ห้องประชุม ลานกิจกรรม อื่นๆ
 ผู้ที่ใช้งาน : เจ้าหน้าที่ จำนวนผู้ใช้งานประมาณ : 10 คน
 ระยะทางเดินสาย UTP จาก Switch ประมาณ 30 เมตร
 ต่อกับ Switch ITSC: Cisco รุ่น C 2960-x สามารถจัดการ VLAN ได้
 วันเวลาที่สะดวกในการเข้าดำเนินงาน : วันจันทร์ – ศุกร์ เวลา : 8.00 – 16.00 น.

แบบฟอร์ม	คณะ/หน่วยงาน	ITSC
รายละเอียดจุดติดตั้ง Access Point		



ลำดับที่ 224 ห้อง 37 ประเภทจุดติดตั้ง ใหม่ อาคาร อาคารบุญสม ชั้น 1 หน่วยงาน ภาควิชารังสีวิทยา
 ประเภทของสถานที่ : ห้องเรียน/ห้องปฏิบัติการ ห้องทำงาน ห้องประชุม ลานกิจกรรม อื่นๆ
 ผู้ที่ใช้งาน : เจ้าหน้าที่ จำนวนผู้ใช้งานประมาณ : 10 คน
 ระยะทางเดินสาย UTP จาก Switch ประมาณ 30 เมตร
 ต่อกับ Switch ITSC: Cisco รุ่น C 2960-x สามารถจัดการ VLAN ได้
 วันเวลาที่สะดวกในการเข้าดำเนินงาน : วันจันทร์ – ศุกร์ เวลา : 8.00 – 16.00 น.

แบบฟอร์ม	คณะ/หน่วยงาน	ITSC
รายละเอียดจุดติดตั้ง Access Point		



ลำดับที่ 225 ห้อง 35 ประเภทจุดติดตั้ง ใหม่ อาคาร อาคารบุญสม ชั้น 1 หน่วยงาน ภาควิชารังสีวิทยา
 ประเภทของสถานที่ : ห้องเรียน/ห้องปฏิบัติการ ห้องทำงาน ห้องประชุม ลานกิจกรรม อื่นๆ
 ผู้ที่ใช้งาน : เจ้าหน้าที่ จำนวนผู้ใช้งานประมาณ : 10 คน
 ระยะทางเดินสาย UTP จาก Switch ประมาณ 30 เมตร
 ต่อกับ Switch ITSC: Cisco รุ่น C 2960-x สามารถจัดการ VLAN ได้
 วันเวลาที่สะดวกในการเข้าดำเนินงาน : วันจันทร์ – ศุกร์ เวลา : 8.00 – 16.00 น.

แบบฟอร์ม	คณะ/หน่วยงาน	ITSC
รายละเอียดจุดติดตั้ง Access Point		



ลำดับที่ 226 ห้อง 43 ประเภทจุดติดตั้ง ใหม่ อาคาร อาคารบุญสม ชั้น 1 หน่วยงาน ภาควิชารังสีวิทยา
 ประเภทของสถานที่ : ห้องเรียน/ห้องปฏิบัติการ ห้องทำงาน ห้องประชุม ลานกิจกรรม อื่นๆ
 ผู้ที่ใช้งาน : เจ้าหน้าที่ จำนวนผู้ใช้งานประมาณ : 10 คน
 ระยะทางเดินสาย UTP จาก Switch ประมาณ 30 เมตร
 ต่อกับ Switch ITSC: Cisco รุ่น C 2960-x สามารถจัดการ VLAN ได้
 วันเวลาที่สะดวกในการเข้าดำเนินงาน : วันจันทร์ – ศุกร์ เวลา : 8.00 – 16.00 น.

แบบฟอร์ม	คณะ/หน่วยงาน	ITSC
รายละเอียดจุดติดตั้ง Access Point		



ลำดับที่ 227 ห้อง 44 ประเภทจุดติดตั้ง ใหม่ อาคาร อาคารบุญสม ชั้น 1 หน่วยงาน ภาควิชารังสีวิทยา
 ประเภทของสถานที่ : ห้องเรียน/ห้องปฏิบัติการ ห้องทำงาน ห้องประชุม ลานกิจกรรม อื่นๆ
 ผู้ที่ใช้งาน : เจ้าหน้าที่ จำนวนผู้ใช้งานประมาณ : 10 คน
 ระยะทางเดินสาย UTP จาก Switch ประมาณ 30 เมตร
 ต่อกับ Switch ITSC: Cisco รุ่น C 2960-x สามารถจัดการ VLAN ได้
 วันเวลาที่สะดวกในการเข้าดำเนินงาน : วันจันทร์ – ศุกร์ เวลา : 8.00 – 16.00 น.

แบบฟอร์ม	คณะ/หน่วยงาน	ITSC
รายละเอียดจุดติดตั้ง Access Point		



ลำดับที่ 228 ห้อง 33 ประเภทจุดติดตั้ง ใหม่ อาคาร อาคารบุญสม ชั้น 1 หน่วยงาน ภาควิชารังสีวิทยา
 ประเภทของสถานที่ : ห้องเรียน/ห้องปฏิบัติการ ห้องทำงาน ห้องประชุม ลานกิจกรรม อื่นๆ
 ผู้ที่ใช้งาน : เจ้าหน้าที่ จำนวนผู้ใช้งานประมาณ : 10 คน
 ระยะทางเดินสาย UTP จาก Switch ประมาณ 30 เมตร
 ต่อกับ Switch ITSC: Cisco รุ่น C 2960-x สามารถจัดการ VLAN ได้
 วันเวลาที่สะดวกในการเข้าดำเนินงาน : วันจันทร์ – ศุกร์ เวลา : 8.00 – 16.00 น.

แบบฟอร์ม	คณะ/หน่วยงาน	ITSC
รายละเอียดจุดติดตั้ง Access Point		



ลำดับที่ 229 ห้องประชุม สโมสร สิมารักษ์ ประเภทจุดติดตั้ง ใหม่ อาคาร อาคารบุญสม ชั้น 1 หน่วยงาน ภาควิชารังสีวิทยา

ประเภทของสถานที่ : ห้องเรียน/ห้องปฏิบัติการ ห้องทำงาน ห้องประชุม ลานกิจกรรม อื่นๆ


ผู้ที่ใช้งาน : เจ้าหน้าที่ จำนวนผู้ใช้งานประมาณ : 10 คน

ระยะทางเดินสาย UTP จาก Switch ประมาณ 30 เมตร

ต่อกับ Switch ITSC: Cisco รุ่น C 2960-x สามารถจัดการ VLAN ได้

วันเวลาที่สะดวกในการเข้าดำเนินงาน : วันจันทร์ – ศุกร์ เวลา : 8.00 – 16.00 น.

แบบฟอร์ม	คณะ/หน่วยงาน	ITSC
รายละเอียดจุดติดตั้ง Access Point		



ลำดับที่ 230 ห้องปฏิบัติการเจ้าหน้าที่ MRI ประเภทจุดติดตั้ง ใหม่ อาคาร อาคารบุญสม ชั้น 1 หน่วยงาน ภาควิชารังสีวิทยา

ประเภทของสถานที่ : ห้องเรียน/ห้องปฏิบัติการ ห้องทำงาน ห้องประชุม ลานกิจกรรม อื่นๆ

ผู้ที่ใช้งาน : เจ้าหน้าที่ จำนวนผู้ใช้งานประมาณ : 10 คน

ระยะทางเดินสาย UTP จาก Switch ประมาณ 30 เมตร

ต่อกับ Switch ITSC: Cisco รุ่น C 2960-x สามารถจัดการ VLAN ได้

วันเวลาที่สะดวกในการเข้าดำเนินงาน : วันจันทร์ – ศุกร์ เวลา : 8.00 – 16.00 น.

แบบฟอร์ม	คณะ/หน่วยงาน	ITSC
รายละเอียดจุดติดตั้ง Access Point		



ลำดับที่ 231 : หอผู้ป่วย พิเศษ 5 ชั้น 5 ประเภทจุดติดตั้ง ใหม่ อาคาร อาคารตะวันกังวานพงษ์


ประเภทของสถานที่ : ห้องเรียน/ห้องปฏิบัติการ ห้องทำงาน ห้องประชุม ลานกิจกรรม อื่นๆ หอผู้ป่วย

ผู้ใช้งาน : บุคลากร จำนวนผู้ใช้งานประมาณ : 20 คน ระยะทางเดินสาย UTP จาก Switch ประมาณ 10 เมตร

ต่อกับ Switch ITSC: Cisco รุ่น C 2960-x สามารถจัดการ VLAN ได้

วันเวลาที่สะดวกในการเข้าดำเนินงาน : วันจันทร์ – ศุกร์ เวลา : 8.00 – 16.00 น.

แบบฟอร์ม	คณะ/หน่วยงาน	ITSC
รายละเอียดจุดติดตั้ง Access Point		



ลำดับที่ 232 : สำนักงานศูนย์ศรีพัฒน์ ชั้น ใต้ดิน ประเภทจุดติดตั้ง ใหม่ อาคาร อาคารศรีพัฒน์

ประเภทของสถานที่ : ห้องเรียน/ห้องปฏิบัติการ ห้องทำงาน ห้องประชุม ลานกิจกรรม อื่นๆ

ผู้ใช้งาน : บุคลากร จำนวนผู้ใช้งานประมาณ : 20 คน

ระยะทางเดินสาย UTP จาก Switch ประมาณ 60 เมตร

ต่อกับ Switch ITSC: Cisco รุ่น C 2960-x สามารถจัดการ VLAN ได้

วันเวลาที่สะดวกในการเข้าดำเนินงาน : วันจันทร์ – ศุกร์ เวลา : 8.00 – 16.00 น.

แบบฟอร์ม	คณะ/หน่วยงาน	ITSC
รายละเอียดจุดติดตั้ง Access Point		



ลำดับที่ 233 : Frontier Clinic ชั้น 1 ประเภทจุดติดตั้ง ใหม่ อาคาร อาคารศรีพัฒน์

ประเภทของสถานที่ : ห้องเรียน/ห้องปฏิบัติการ ห้องทำงาน ห้องประชุม ลานกิจกรรม อื่นๆ

ผู้ใช้งาน : บุคลากร จำนวนผู้ใช้งานประมาณ : 30 คน

ระยะทางเดินสาย UTP จาก Switch ประมาณ 80 เมตร

ต่อกับ Switch ITSC: Cisco รุ่น C 2960-x สามารถจัดการ VLAN ได้

วันเวลาที่สะดวกในการเข้าดำเนินงาน : วันจันทร์ – ศุกร์ เวลา : 8.00 – 16.00 น.

แบบฟอร์ม	คณะ/หน่วยงาน	ITSC
รายละเอียดจุดติดตั้ง Access Point		



ลำดับที่ 234 : ห้องตรวจ LAB ชั้น 13 ประเภทจุดติดตั้ง ใหม่ อาคาร อาคารศรีพัฒน์

ประเภทของสถานที่ : ห้องเรียน/ห้องปฏิบัติการ ห้องทำงาน ห้องประชุม ลานกิจกรรม อื่นๆ

ผู้ใช้งาน : บุคลากร จำนวนผู้ใช้งานประมาณ : 30 คน

ระยะทางเดินสาย UTP จาก Switch ประมาณ 80 เมตร

ต่อกับ Switch ITSC: Cisco รุ่น C 2960-x สามารถจัดการ VLAN ได้

วันเวลาที่สะดวกในการเข้าดำเนินงาน : วันจันทร์ – ศุกร์ เวลา : 8.00 – 16.00 น.

แบบฟอร์ม	คณะ/หน่วยงาน	ITSC
รายละเอียดจุดติดตั้ง Access Point		



ลำดับที่ 235 : ห้องห้องพัก เจ้าหน้าที่ ชั้น 9 ประเภทจุดติดตั้งใหม่ อาคาร อาคารศรีพัฒน์

ประเภทของสถานที่ : ห้องเรียน/ห้องปฏิบัติการ ห้องทำงาน ห้องประชุม ลานกิจกรรม อื่นๆ

ผู้ใช้งาน : บุคลากร จำนวนผู้ใช้งานประมาณ : 10 คน

ระยะทางเดินสาย UTP จาก Switch ประมาณ 70 เมตร

ต่อกับ Switch ITSC: Cisco รุ่น C 2960-x สามารถจัดการ VLAN ได้

วันเวลาที่สะดวกในการเข้าดำเนินงาน : วันจันทร์ – ศุกร์ เวลา : 8.00 – 16.00 น.

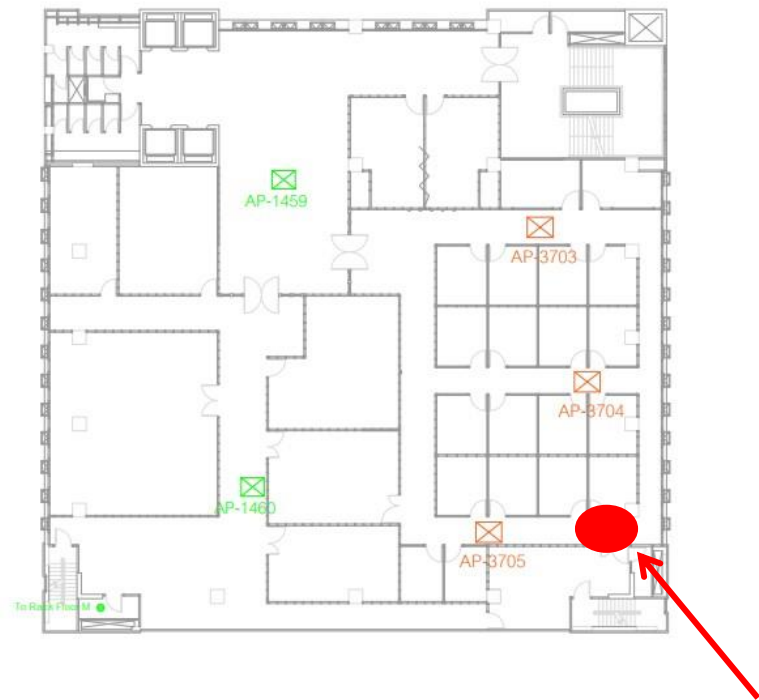
แบบฟอร์ม	คณะ/หน่วยงาน	ITSC
รายละเอียดจุดติดตั้ง Access Point		



ชื่อหน่วยงาน	อาคาร	เลขที่จุดติดตั้ง	
คณะแพทยศาสตร์	อาคารศรีพัฒน์ ชั้น 11	AP-3392, AP-3393, AP-3394, AP-3395, AP-3396, AP-3397, AP-3398, AP-3399	แผนผังจุดติดตั้งอุปกรณ์กระจายสัญญาณ (Access Point)

ลำดับที่ 236 : ห้อง lab โรคเลือดเจ้าหน้าที่ ชั้น 11 ประเภทจุดติดตั้ง ใหม่ อาคาร อาคารศรีพัฒน์
 ประเภทของสถานที่ : ห้องเรียน/ห้องปฏิบัติการ ห้องทำงาน ห้องประชุม ลานกิจกรรม อื่นๆ
 ผู้ที่ใช้งาน : บุคลากร จำนวนผู้ใช้งานประมาณ : 10 คน
 ระยะทางเดินสาย UTP จาก Switch ประมาณ 70 เมตร
 ต่อกับ Switch ITSC: Cisco รุ่น C 2960-x สามารถจัดการ VLAN ได้
 วันเวลาที่สะดวกในการเข้าดำเนินงาน : วันจันทร์ – ศุกร์ เวลา : 8.00 – 16.00 น.

แบบฟอร์ม	คณะ/หน่วยงาน	ITSC
รายละเอียดจุดติดตั้ง Access Point		



ชื่อหน่วยงาน	อาคาร	เลขที่จุดติดตั้ง	
คณะแพทยศาสตร์	อาคารราชนครินทร์ ชั้น 9	AP-3703, AP-3704, AP-3705	แบบตั้งจุดติดตั้งอุปกรณ์กระจายสัญญาณ (Access Point)

ลำดับที่ 237 : ทางเดิน ห้องเรียน 18 ชั้น 9 ประเภทจุดติดตั้ง ใหม่ อาคาร อาคารราชนครินทร์

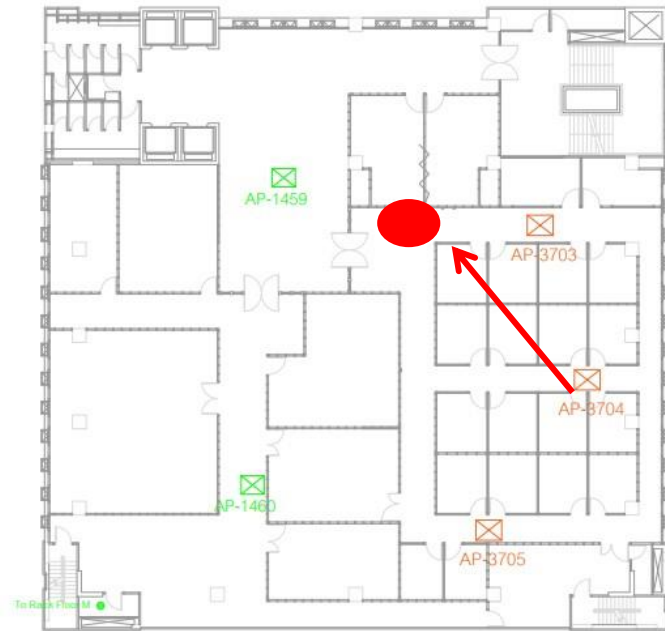
ประเภทของสถานที่ : ห้องเรียน/ห้องปฏิบัติการ ห้องทำงาน ห้องประชุม ลานกิจกรรม อื่นๆ หอผู้ป่วย

ผู้ใช้งาน : บุคลากร จำนวนผู้ใช้งานประมาณ : 15 คน ระยะทางเดินสาย UTP จาก Switch ประมาณ 80 เมตร

ต่อกับ Switch ITSC: Cisco รุ่น C 2960-x สามารถจัดการ VLAN ได้

วันเวลาที่สะดวกในการเข้าดำเนินงาน : วันจันทร์ – ศุกร์ เวลา : 8.00 – 16.00 น.

แบบฟอร์ม	คณะ/หน่วยงาน	ITSC
รายละเอียดจุดติดตั้ง Access Point		



ชื่อหน่วยงาน	อาคาร	เลขที่จุดติดตั้ง	
คณะแพทยศาสตร์	อาคารราชนครินทร์ ชั้น 9	AP-3703, AP-3704, AP-3705	แบบตั้งจุดติดตั้งอุปกรณ์กระจายสัญญาณ (Access Point)

ลำดับที่ 238 : ทางเดิน หน้าห้องเก็บ อุปกรณ์ ชั้น 9 ประเภทจุดติดตั้ง ใหม่ อาคาร อาคารราชนครินทร์
 ประเภทของสถานที่ : ห้องเรียน/ห้องปฏิบัติการ ห้องทำงาน ห้องประชุม ลานกิจกรรม อื่นๆ หอผู้ป่วย
 ผู้ที่ใช้งาน : บุคลากร จำนวนผู้ใช้งานประมาณ : 15 คน ระยะทางเดินสาย UTP จาก Switch ประมาณ 80 เมตร
 ต่อกับ Switch ITSC: Cisco รุ่น C 2960-x สามารถจัดการ VLAN ได้
 วันเวลาที่สะดวกในการเข้าดำเนินงาน : วันจันทร์ – ศุกร์ เวลา : 8.00 – 16.00 น.

แบบฟอร์ม	คณะ/หน่วยงาน	ITSC
รายละเอียดจุดติดตั้ง Access Point		



ชื่อหน่วยงาน	อาคาร	เลขที่จุดติดตั้ง	
คณะแพทยศาสตร์	อาคารราชนครินทร์ ชั้น 9	AP-3703, AP-3704, AP-3705	แผนผังจุดติดตั้งอุปกรณ์กระจายสัญญาณ (Access Point)

ลำดับที่ 239 : สนง แพทย์ศาสตร์ ชั้น 9 ประเภทจุดติดตั้ง ใหม่ อาคาร อาคารราชนครินทร์

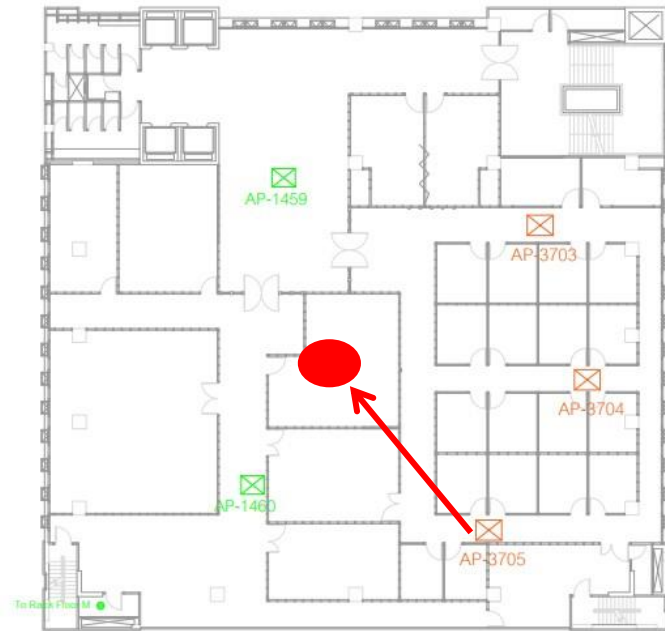
ประเภทของสถานที่ : ห้องเรียน/ห้องปฏิบัติการ ห้องทำงาน ห้องประชุม ลานกิจกรรม อื่นๆ หอผู้ป่วย

ผู้ใช้งาน : บุคลากร จำนวนผู้ใช้งานประมาณ : 15 คน ระยะทางเดินสาย UTP จาก Switch ประมาณ 80 เมตร

ต่อกับ Switch ITSC: Cisco รุ่น C 2960-x สามารถจัดการ VLAN ได้

วันเวลาที่สะดวกในการเข้าดำเนินงาน : วันจันทร์ – ศุกร์ เวลา : 8.00 – 16.00 น.

แบบฟอร์ม	คณะ/หน่วยงาน	ITSC
รายละเอียดจุดติดตั้ง Access Point		



ชื่อหน่วยงาน	อาคาร	เลขที่จุดติดตั้ง	
คณะแพทยศาสตร์	อาคารราชนครินทร์ ชั้น 9	AP-3703, AP-3704, AP-3705	แบบตั้งจุดติดตั้งอุปกรณ์กระจายสัญญาณ (Access Point)

ลำดับที่ 240 : ห้องประชุม แพทย์ศาสตร์ ชั้น 9 ประเภทจุดติดตั้ง ใหม่ อาคาร อาคารราชนครินทร์
 ประเภทของสถานที่ : ห้องเรียน/ห้องปฏิบัติการ ห้องทำงาน ห้องประชุม ลานกิจกรรม อื่นๆ หอผู้ป่วย
 ผู้ที่ใช้งาน : บุคลากร จำนวนผู้ใช้งานประมาณ : 15 คน ระยะทางเดินสาย UTP จาก Switch ประมาณ 80 เมตร
 ต่อกับ Switch ITSC: Cisco รุ่น C 2960-x สามารถจัดการ VLAN ได้
 วันเวลาที่สะดวกในการเข้าดำเนินงาน : วันจันทร์ – ศุกร์ เวลา : 8.00 – 16.00 น.

แบบฟอร์ม	คณะ/หน่วยงาน	ITSC
รายละเอียดจุดติดตั้ง Access Point		



ชื่อหน่วยงาน	อาคาร	เลขที่จุดติดตั้ง	
คณะแพทยศาสตร์	อาคารราชนครินทร์ ชั้น 9	AP-3703, AP-3704, AP-3705	แบบตั้งจุดติดตั้งอุปกรณ์กระจายสัญญาณ (Access Point)

ลำดับที่ 241 : ทางเดิน ห้องเรียน 14 ชั้น 9 ประเภทจุดติดตั้ง ใหม่ อาคาร อาคารราชนครินทร์

ประเภทของสถานที่ : ห้องเรียน/ห้องปฏิบัติการ ห้องทำงาน ห้องประชุม ลานกิจกรรม อื่นๆ หอผู้ป่วย

ผู้ใช้งาน : บุคลากร จำนวนผู้ใช้งานประมาณ : 15 คน ระยะทางเดินสาย UTP จาก Switch ประมาณ 80 เมตร

ต่อกับ Switch ITSC: Cisco รุ่น C 2960-x สามารถจัดการ VLAN ได้

วันเวลาที่สะดวกในการเข้าดำเนินงาน : วันจันทร์ – ศุกร์ เวลา : 8.00 – 16.00 น.

แบบฟอร์ม	คณะ/หน่วยงาน	ITSC
รายละเอียดจุดติดตั้ง Access Point		



ชื่อหน่วยงาน	อาคาร	เลขที่จุดติดตั้ง	
คณะแพทยศาสตร์	อาคารราชนครินทร์ ชั้น 8	Not New Access Point	แผนที่จุดติดตั้งอุปกรณ์กระจายสัญญาณ (Access Point)

ลำดับที่ 242 : ห้องประชุม 801 ชั้น 8 ประเภทจุดติดตั้งใหม่ อาคาร อาคารราชนครินทร์

ประเภทของสถานที่ : ห้องเรียน/ห้องปฏิบัติการ ห้องทำงาน ห้องประชุม ลานกิจกรรม อื่นๆ หอผู้ป่วย

ผู้ใช้งาน : บุคลากร จำนวนผู้ใช้งานประมาณ : 60 คน ระยะทางเดินสาย UTP จาก Switch ประมาณ 70 เมตร

ต่อกับ Switch ITSC: Cisco รุ่น C 2960-x สามารถจัดการ VLAN ได้

วันเวลาที่สะดวกในการเข้าดำเนินงาน : วันจันทร์ – ศุกร์ เวลา : 8.00 – 16.00 น.


แบบฟอร์ม	คณะ/หน่วยงาน	ITSC
รายละเอียดจุดติดตั้ง Access Point		



ชื่อหน่วยงาน	อาคาร	เลขที่จุดติดตั้ง	แบบติดตั้งอุปกรณ์กระจายสัญญาณ (Access Point)
คณะแพทยศาสตร์	อาคารราชนครินทร์ ชั้น 8	Not New Access Point	

ลำดับที่ 243 : ห้องประชุม 802 ชั้น 8 ประเภทจุดติดตั้ง ใหม่ อาคาร อาคารราชนครินทร์
 ประเภทของสถานที่ : ห้องเรียน/ห้องปฏิบัติการ ห้องทำงาน ห้องประชุม ลานกิจกรรม อื่นๆ หอผู้ป่วย
 ผู้ที่ใช้งาน : บุคลากร จำนวนผู้ใช้งานประมาณ : 30 คน ระยะทางเดินสาย UTP จาก Switch ประมาณ 70 เมตร
 ต่อกับ Switch ITSC: Cisco รุ่น C 2960-x สามารถจัดการ VLAN ได้
 วันเวลาที่สะดวกในการเข้าดำเนินงาน : วันจันทร์ – ศุกร์ เวลา : 8.00 – 16.00 น.

แบบฟอร์ม	คณะ/หน่วยงาน	ITSC
รายละเอียดจุดติดตั้ง Access Point		



ชื่อหน่วยงาน	อาคาร	เลขที่จุดติดตั้ง	แบบติดตั้งอุปกรณ์กระจายสัญญาณ (Access Point)
คณะแพทยศาสตร์	อาคารราชนครินทร์ ชั้น 8	Not New Access Point	

ลำดับที่ 244 : ห้องประชุม 803 ชั้น 8 ประเภทจุดติดตั้ง ใหม่ อาคาร อาคารราชนครินทร์

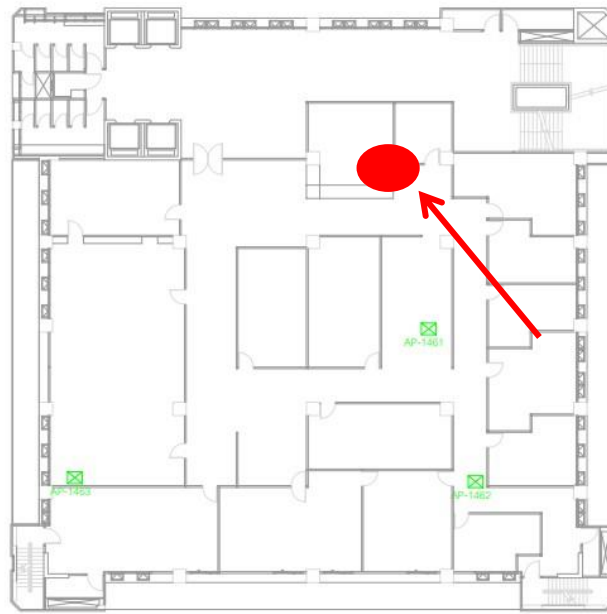
ประเภทของสถานที่ : ห้องเรียน/ห้องปฏิบัติการ ห้องทำงาน ห้องประชุม ลานกิจกรรม อื่นๆ หอผู้ป่วย

ผู้ใช้งาน : บุคลากร จำนวนผู้ใช้งานประมาณ : 20 คน ระยะทางเดินสาย UTP จาก Switch ประมาณ 70 เมตร

ต่อกับ Switch ITSC: Cisco รุ่น C 2960-x สามารถจัดการ VLAN ได้

วันเวลาที่สะดวกในการเข้าดำเนินงาน : วันจันทร์ – ศุกร์ เวลา : 8.00 – 16.00 น.

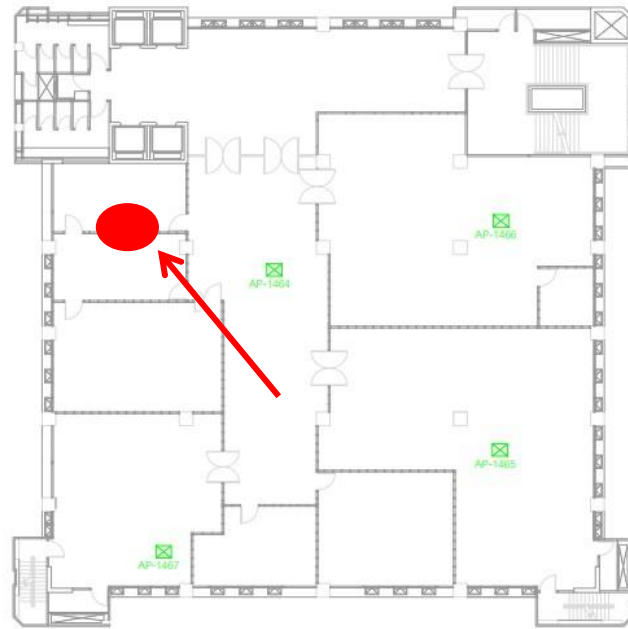
แบบฟอร์ม	คณะ/หน่วยงาน	ITSC
รายละเอียดจุดติดตั้ง Access Point		



ชื่อหน่วยงาน	อาคาร	เลขที่จุดติดตั้ง	แผนที่จุดติดตั้งอุปกรณ์กระจายสัญญาณ (Access Point)
คณะแพทยศาสตร์	อาคารราชนครินทร์ ชั้น 8	Not New Access Point	

ลำดับที่ 245 : โถงพักคอย ผู้บริหาร ชั้น 8 ประเภทจุดติดตั้ง ใหม่ อาคาร อาคารราชนครินทร์
 ประเภทของสถานที่ : ห้องเรียน/ห้องปฏิบัติการ ห้องทำงาน ห้องประชุม ลานกิจกรรม อื่นๆ หอผู้ป่วย
 ผู้ที่ใช้งาน : บุคลากร จำนวนผู้ใช้งานประมาณ : 10 คน ระยะทางเดินสาย UTP จาก Switch ประมาณ 70 เมตร
 ต่อกับ Switch ITSC: Cisco รุ่น C 2960-x สามารถจัดการ VLAN ได้
 วันเวลาที่สะดวกในการเข้าดำเนินงาน : วันจันทร์ – ศุกร์ เวลา : 8.00 – 16.00 น.

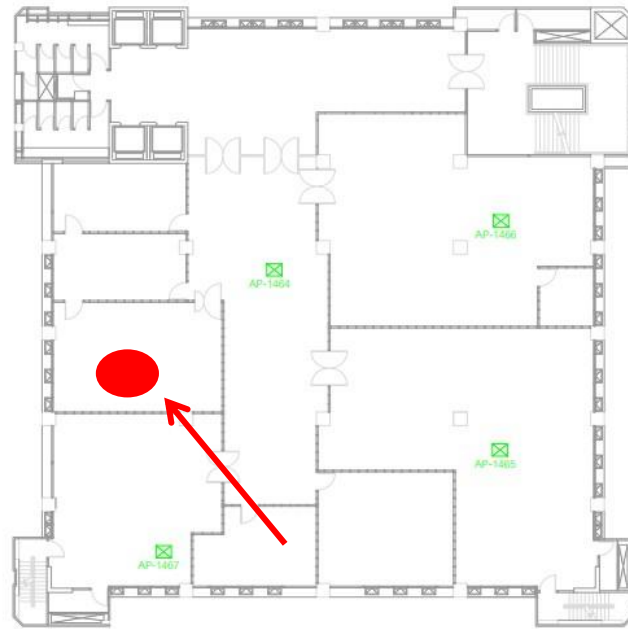
แบบฟอร์ม	คณะ/หน่วยงาน	ITSC
รายละเอียดจุดติดตั้ง Access Point		



ชื่อหน่วยงาน	อาคาร	เลขที่จุดติดตั้ง	
คณะแพทยศาสตร์	อาคารราชนครินทร์ ชั้น 7	Not New Access Point	แบบผังจุดติดตั้งอุปกรณ์กระจายสัญญาณ (Access Point)

ลำดับที่ 246 : ห้องประชุม เล็ก ชั้น 7 ประเภทจุดติดตั้ง ใหม่ อาคาร อาคารราชนครินทร์
 ประเภทของสถานที่ : ห้องเรียน/ห้องปฏิบัติการ ห้องทำงาน ห้องประชุม ลานกิจกรรม อื่นๆ หอผู้ป่วย
 ผู้ที่ใช้งาน : บุคลากร จำนวนผู้ใช้งานประมาณ : 20 คน ระยะทางเดินสาย UTP จาก Switch ประมาณ 70 เมตร
 ต่อกับ Switch ITSC: Cisco รุ่น C 2960-x สามารถจัดการ VLAN ได้
 วันเวลาที่สะดวกในการเข้าดำเนินงาน : วันจันทร์ – ศุกร์ เวลา : 8.00 – 16.00 น.

แบบฟอร์ม	คณะ/หน่วยงาน	ITSC
รายละเอียดจุดติดตั้ง Access Point		



ชื่อหน่วยงาน	อาคาร	เลขที่จุดติดตั้ง	
คณะแพทยศาสตร์	อาคารราชนครินทร์ ชั้น 7	Not New Access Point	แบบผังจุดติดตั้งอุปกรณ์กระจายสัญญาณ (Access Point)

ลำดับที่ 247 : ห้องประชุม ใหญ่ ชั้น 7 ประเภทจุดติดตั้ง ใหม่ อาคาร อาคารราชนครินทร์

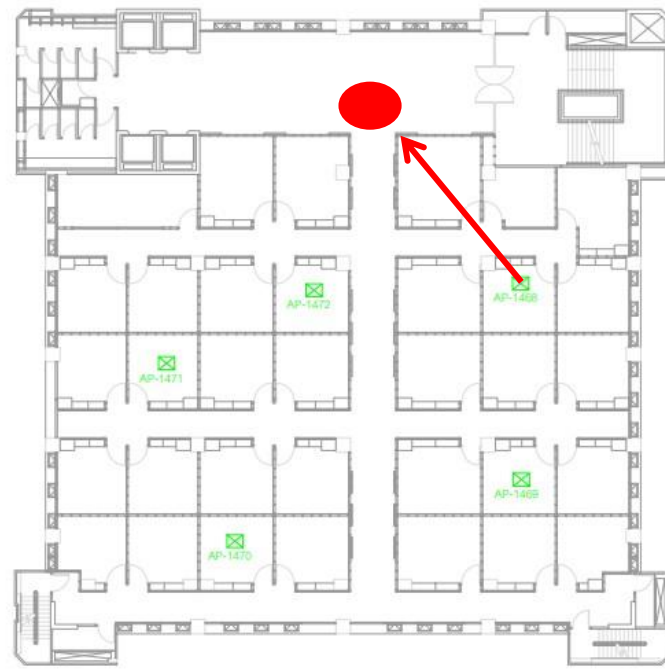
ประเภทของสถานที่ : ห้องเรียน/ห้องปฏิบัติการ ห้องทำงาน ห้องประชุม ลานกิจกรรม อื่นๆ หอผู้ป่วย

ผู้ใช้งาน : บุคลากร จำนวนผู้ใช้งานประมาณ : 40 คน ระยะทางเดินสาย UTP จาก Switch ประมาณ 70 เมตร

ต่อกับ Switch ITSC: Cisco รุ่น C 2960-x สามารถจัดการ VLAN ได้

วันเวลาที่สะดวกในการเข้าดำเนินงาน : วันจันทร์ – ศุกร์ เวลา : 8.00 – 16.00 น.

แบบฟอร์ม	คณะ/หน่วยงาน	ITSC
รายละเอียดจุดติดตั้ง Access Point		



ชื่อนำหน่วยงาน	อาคาร	เลขที่จุดติดตั้ง	
คณะแพทยศาสตร์	อาคารราชนครินทร์ ชั้น 6	Not New Access Point	แผนผังจุดติดตั้งอุปกรณ์กระจายสัญญาณ (Access Point)

ลำดับที่ 248 : โถงทางเข้าห้อง ชั้น 6 ประเภทจุดติดตั้ง ใหม่ อาคาร อาคารราชนครินทร์

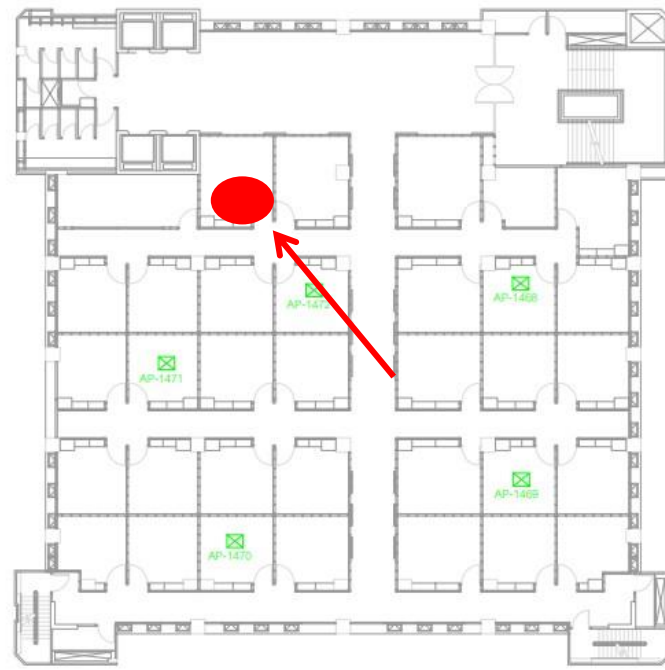
ประเภทของสถานที่ : ห้องเรียน/ห้องปฏิบัติการ ห้องทำงาน ห้องประชุม ลานกิจกรรม อื่นๆ หอผู้ป่วย

ผู้ใช้งาน : บุคลากร จำนวนผู้ใช้งานประมาณ : 20 คน ระยะทางเดินสาย UTP จาก Switch ประมาณ 60 เมตร

ต่อกับ Switch ITSC: Cisco รุ่น C 2960-x สามารถจัดการ VLAN ได้

วันเวลาที่สะดวกในการเข้าดำเนินงาน : วันจันทร์ – ศุกร์ เวลา : 8.00 – 16.00 น.

แบบฟอร์ม	คณะ/หน่วยงาน	ITSC
รายละเอียดจุดติดตั้ง Access Point		



ชื่อนำหน่วยงาน	อาคาร	เลขที่จุดติดตั้ง	
คณะแพทยศาสตร์	อาคารราชชนกรินทร์ ชั้น 6	Not New Access Point	แผนผังจุดติดตั้งอุปกรณ์กระจายสัญญาณ (Access Point)

ลำดับที่ 249 : ห้องเตรียมอุปกรณ์ ชั้น 6 ประเภทจุดติดตั้งใหม่ อาคาร อาคารราชชนกรินทร์

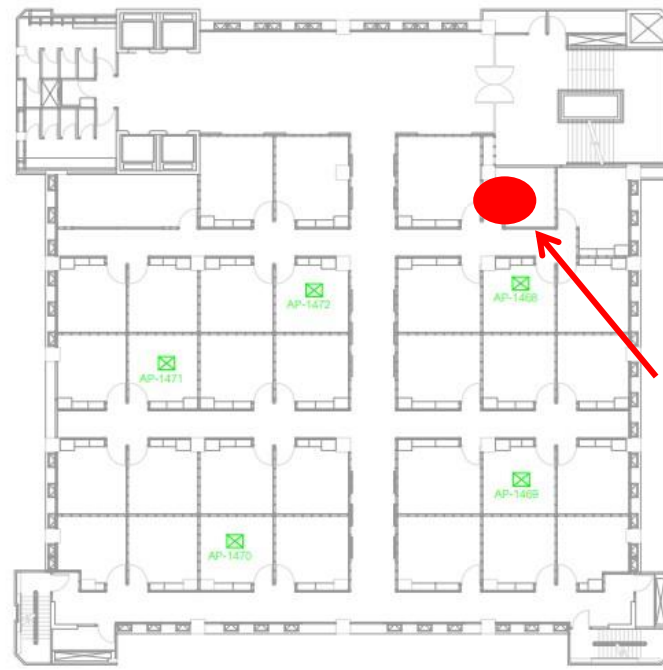
ประเภทของสถานที่ : ห้องเรียน/ห้องปฏิบัติการ ห้องทำงาน ห้องประชุม ลานกิจกรรม อื่นๆ หอผู้ป่วย

ผู้ใช้งาน : บุคลากร จำนวนผู้ใช้งานประมาณ : 20 คน ระยะทางเดินสาย UTP จาก Switch ประมาณ 60 เมตร

ต่อกับ Switch ITSC: Cisco รุ่น C 2960-x สามารถจัดการ VLAN ได้

วันเวลาที่สะดวกในการเข้าดำเนินงาน : วันจันทร์ – ศุกร์ เวลา : 8.00 – 16.00 น.

แบบฟอร์ม	คณะ/หน่วยงาน	ITSC
รายละเอียดจุดติดตั้ง Access Point		



ชื่อนำหน่วยงาน	อาคาร	เลขที่จุดติดตั้ง	
คณะแพทยศาสตร์	อาคารราชชนกรินทร์ ชั้น 6	Not New Access Point	แผนผังจุดติดตั้งอุปกรณ์กระจายสัญญาณ (Access Point)

ลำดับที่ 250 : ห้องพัสดุผู้คุมสอบ ชั้น 6 ประเภทจุดติดตั้ง ใหม่ อาคาร อาคารราชชนกรินทร์

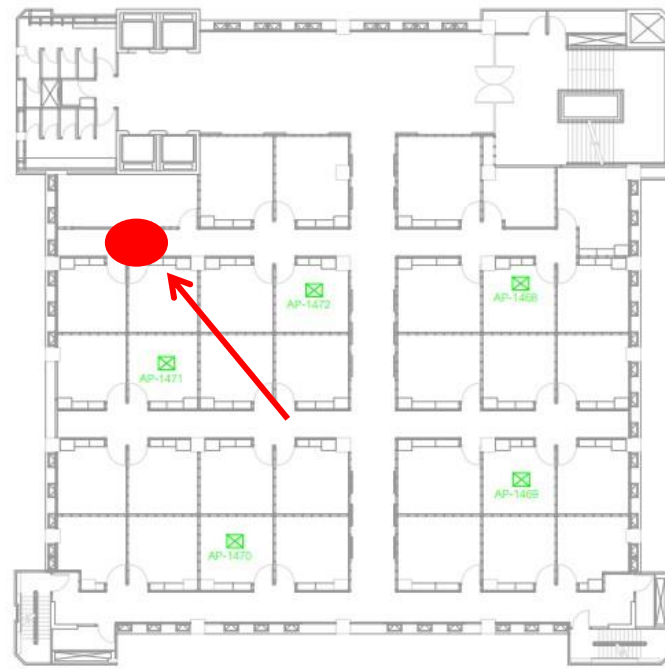
ประเภทของสถานที่ : ห้องเรียน/ห้องปฏิบัติการ ห้องทำงาน ห้องประชุม ลานกิจกรรม อื่นๆ หอผู้ป่วย

ผู้ใช้งาน : บุคลากร จำนวนผู้ใช้งานประมาณ : 20 คน ระยะทางเดินสาย UTP จาก Switch ประมาณ 60 เมตร

ต่อกับ Switch ITSC: Cisco รุ่น C 2960-x สามารถจัดการ VLAN ได้

วันเวลาที่สะดวกในการเข้าดำเนินงาน : วันจันทร์ – ศุกร์ เวลา : 8.00 – 16.00 น.

แบบฟอร์ม	คณะ/หน่วยงาน	ITSC
รายละเอียดจุดติดตั้ง Access Point		



ชื่อหน่วยงาน	อาคาร	เลขที่จุดติดตั้ง	
คณะแพทยศาสตร์	อาคารราชนครินทร์ ชั้น 6	Not New Access Point	แผนผังจุดติดตั้งอุปกรณ์กระจายสัญญาณ (Access Point)

ลำดับที่ 251 : ทางเดินหน้าห้องเรียน 6 ชั้น 6 ประเภทจุดติดตั้ง ใหม่ อาคาร อาคารราชนครินทร์

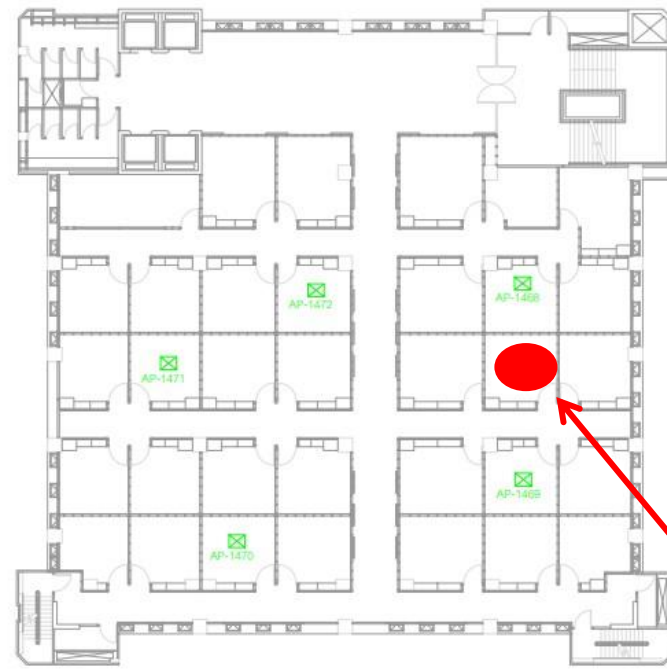
ประเภทของสถานที่ : ห้องเรียน/ห้องปฏิบัติการ ห้องทำงาน ห้องประชุม ลานกิจกรรม อื่นๆ หอผู้ป่วย

ผู้ใช้งาน : บุคลากร จำนวนผู้ใช้งานประมาณ : 20 คน ระยะทางเดินสาย UTP จาก Switch ประมาณ 60 เมตร

ต่อกับ Switch ITSC: Cisco รุ่น C 2960-x สามารถจัดการ VLAN ได้

วันเวลาที่สะดวกในการเข้าดำเนินงาน : วันจันทร์ – ศุกร์ เวลา : 8.00 – 16.00 น.


แบบฟอร์ม	คณะ/หน่วยงาน	ITSC
รายละเอียดจุดติดตั้ง Access Point		



ชื่อหน่วยงาน	อาคาร	เลขที่จุดติดตั้ง	
คณะแพทยศาสตร์	อาคารราชนครินทร์ ชั้น 6	Not New Access Point	แผนผังจุดติดตั้งอุปกรณ์กระจายสัญญาณ (Access Point)

ลำดับที่ 252 : ห้องเรียน 9 ชั้น 6 ประเภทจุดติดตั้ง ใหม่ อาคาร อาคารราชนครินทร์
 ประเภทของสถานที่ : ห้องเรียน/ห้องปฏิบัติการ ห้องทำงาน ห้องประชุม ลานกิจกรรม อื่นๆ หอผู้ป่วย
 ผู้ที่ใช้งาน : บุคลากร จำนวนผู้ใช้งานประมาณ : 20 คน ระยะทางเดินสาย UTP จาก Switch ประมาณ 60 เมตร
 ต่อกับ Switch ITSC: Cisco รุ่น C 2960-x สามารถจัดการ VLAN ได้
 วันเวลาที่สะดวกในการเข้าดำเนินงาน : วันจันทร์ – ศุกร์ เวลา : 8.00 – 16.00 น.

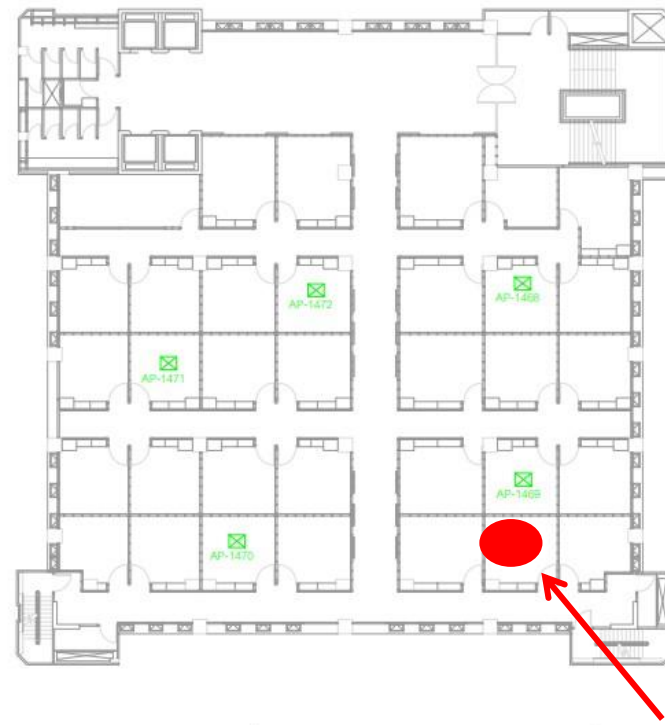
แบบฟอร์ม	คณะ/หน่วยงาน	ITSC
รายละเอียดจุดติดตั้ง Access Point		



ชื่อหน่วยงาน	อาคาร	เลขที่จุดติดตั้ง	
คณะแพทยศาสตร์	อาคารราชนครินทร์ ชั้น 6	Not New Access Point	แผนผังจุดติดตั้งอุปกรณ์กระจายสัญญาณ (Access Point)

ลำดับที่ 253 : ห้องเรียน 15 ชั้น 6 ประเภทจุดติดตั้ง ใหม่ อาคาร อาคารราชนครินทร์
 ประเภทของสถานที่ : ห้องเรียน/ห้องปฏิบัติการ ห้องทำงาน ห้องประชุม ลานกิจกรรม อื่นๆ หอผู้ป่วย
 ผู้ที่ใช้งาน : บุคลากร จำนวนผู้ใช้งานประมาณ : 20 คน ระยะทางเดินสาย UTP จาก Switch ประมาณ 60 เมตร
 ต่อกับ Switch ITSC: Cisco รุ่น C 2960-x สามารถจัดการ VLAN ได้
 วันเวลาที่สะดวกในการเข้าดำเนินงาน : วันจันทร์ – ศุกร์ เวลา : 8.00 – 16.00 น.

แบบฟอร์ม	คณะ/หน่วยงาน	ITSC
รายละเอียดจุดติดตั้ง Access Point		



ชื่อหน่วยงาน	อาคาร	เลขที่จุดติดตั้ง	
คณะแพทยศาสตร์	อาคารราชชนกรินทร์ ชั้น 6	Not New Access Point	แผนผังจุดติดตั้งอุปกรณ์กระจายสัญญาณ (Access Point)

ลำดับที่ 254 : ห้องเรียน 24 ชั้น 6 ประเภทจุดติดตั้ง ใหม่ อาคาร อาคารราชชนกรินทร์

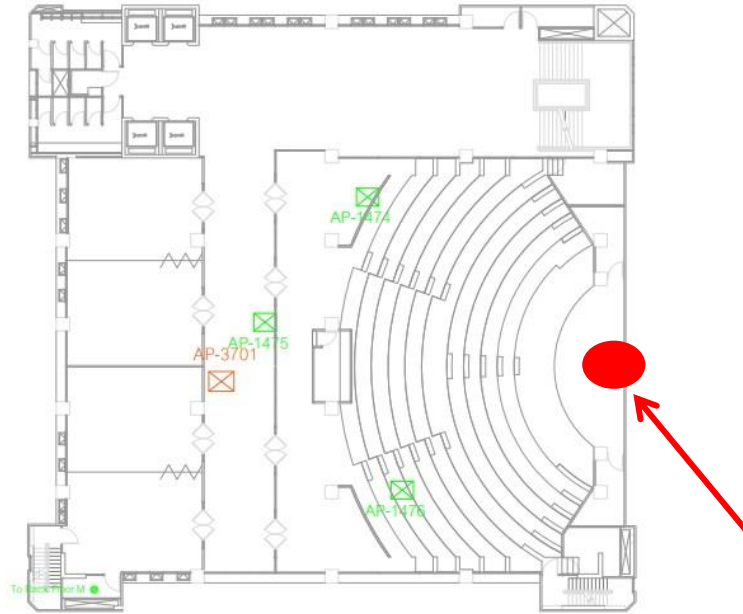
ประเภทของสถานที่ : ห้องเรียน/ห้องปฏิบัติการ ห้องทำงาน ห้องประชุม ลานกิจกรรม อื่นๆ หอผู้ป่วย

ผู้ใช้งาน : บุคลากร จำนวนผู้ใช้งานประมาณ : 20 คน ระยะทางเดินสาย UTP จาก Switch ประมาณ 60 เมตร

ต่อกับ Switch ITSC: Cisco รุ่น C 2960-x สามารถจัดการ VLAN ได้

วันเวลาที่สะดวกในการเข้าดำเนินงาน : วันจันทร์ – ศุกร์ เวลา : 8.00 – 16.00 น.

แบบฟอร์ม	คณะ/หน่วยงาน	ITSC
รายละเอียดจุดติดตั้ง Access Point		



ชื่อหน่วยงาน	อาคาร	เลขที่จุดติดตั้ง	
คณะแพทยศาสตร์	อาคารราชนครินทร์ ชั้น 4	AP-3701	แผนผังจุดติดตั้งอุปกรณ์กระจายสัญญาณ (Access Point)

ลำดับที่ 255 : เวที ห้อง slope ชั้น 4 ประเภทจุดติดตั้ง ใหม่ อาคาร อาคารราชนครินทร์

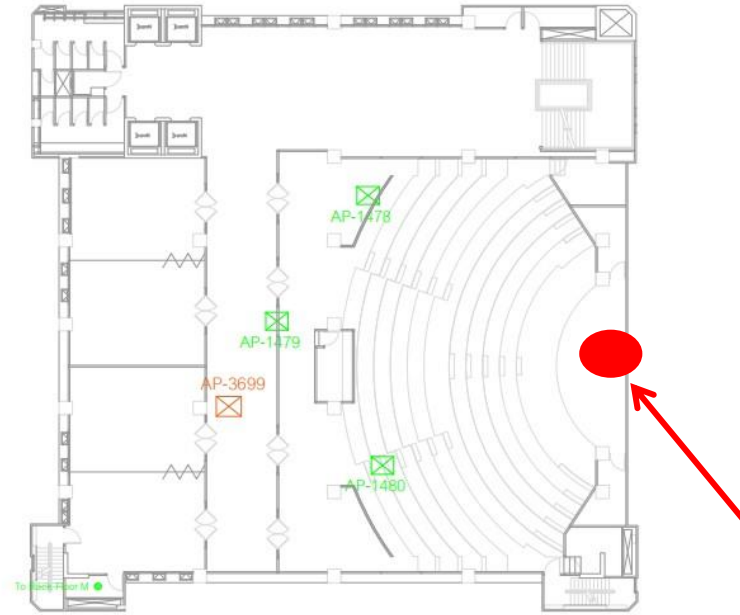
ประเภทของสถานที่ : ห้องเรียน/ห้องปฏิบัติการ ห้องทำงาน ห้องประชุม ลานกิจกรรม อื่นๆ หอผู้ป่วย

ผู้ใช้งาน : บุคลากร จำนวนผู้ใช้งานประมาณ : 20 คน ระยะทางเดินสาย UTP จาก Switch ประมาณ 60 เมตร

ต่อกับ Switch ITSC: Cisco รุ่น C 2960-x สามารถจัดการ VLAN ได้

วันเวลาที่สะดวกในการเข้าดำเนินงาน : วันจันทร์ – ศุกร์ เวลา : 8.00 – 16.00 น.

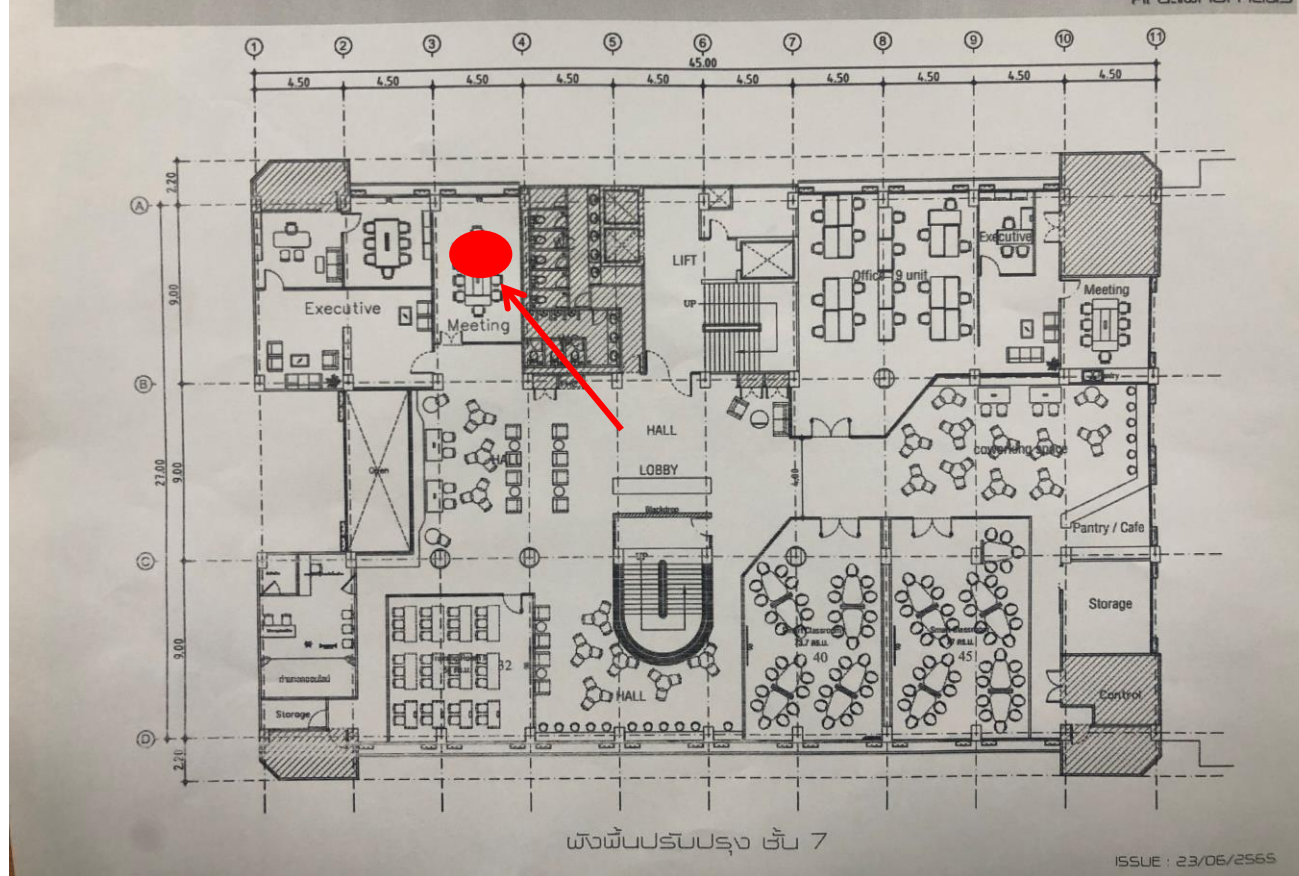
แบบฟอร์ม	คณะ/หน่วยงาน	ITSC
รายละเอียดจุดติดตั้ง Access Point		



ชื่อหน่วยงาน	อาคาร	เลขที่จุดติดตั้ง	
คณะแพทยศาสตร์	อาคารราชนครินทร์ ชั้น 2	AP-3699	แผนผังจุดติดตั้งอุปกรณ์กระจายสัญญาณ (Access Point)

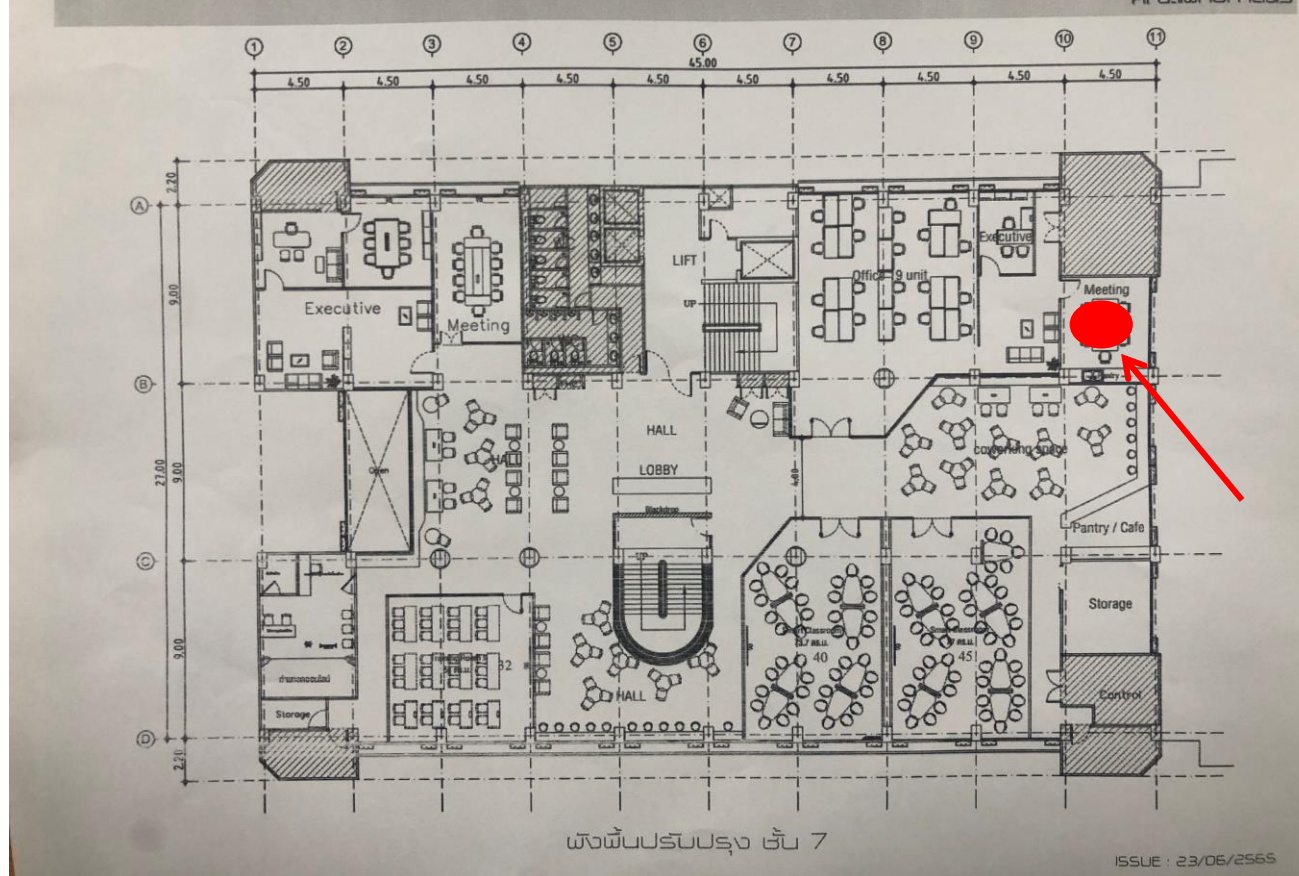
ลำดับที่ 256 : เวที ห้อง slope ชั้น 2 ประเภทจุดติดตั้ง ใหม่ อาคาร อาคารราชนครินทร์
 ประเภทของสถานที่ : ห้องเรียน/ห้องปฏิบัติการ ห้องทำงาน ห้องประชุม ลานกิจกรรม อื่นๆ หอผู้ป่วย
 ผู้ที่ใช้งาน : บุคลากร จำนวนผู้ใช้งานประมาณ : 20 คน ระยะทางเดินสาย UTP จาก Switch ประมาณ 60 เมตร
 ต่อกับ Switch ITSC: Cisco รุ่น C 2960-x สามารถจัดการ VLAN ได้
 วันเวลาที่สะดวกในการเข้าดำเนินงาน : วันจันทร์ – ศุกร์ เวลา : 8.00 – 16.00 น.

แบบฟอร์ม	คณะ/หน่วยงาน	ITSC
รายละเอียดจุดติดตั้ง Access Point		



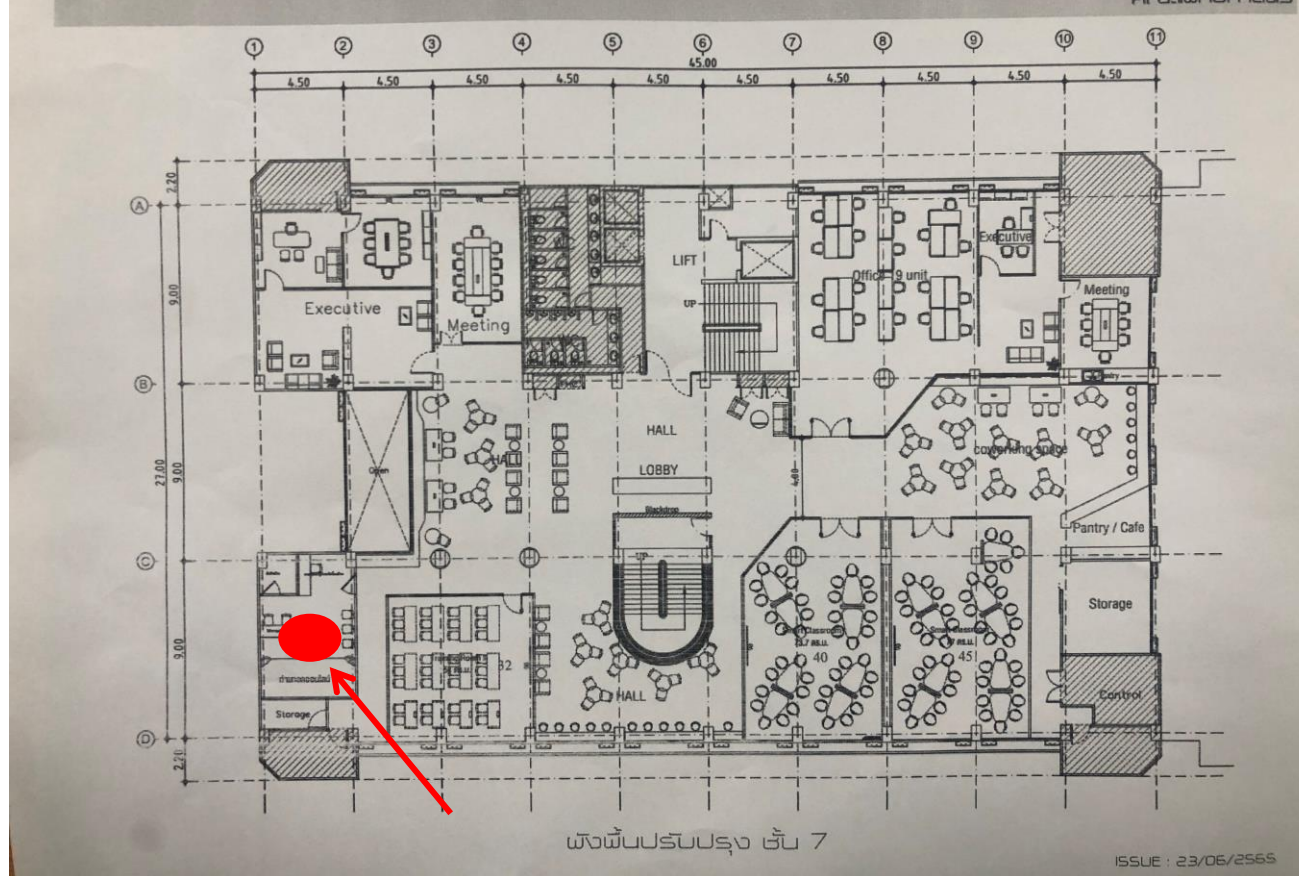
ลำดับที่ 257 : จุดเพิ่มเติมใหม่ (ห้องประชุม) ชั้น 7 ประเภทจุดติดตั้ง ใหม่ อาคาร อาคารเรียนรวม
 ประเภทของสถานที่ : ห้องเรียน/ห้องปฏิบัติการ ห้องทำงาน ห้องประชุม ลานกิจกรรม อื่นๆ หอผู้ป่วย
 ผู้ที่ใช้งาน : บุคลากร จำนวนผู้ใช้งานประมาณ : 20 คน ระยะทางเดินสาย UTP จาก Switch ประมาณ 50 เมตร
 ต่อกับ Switch ITSC: Cisco รุ่น C 2960-x สามารถจัดการ VLAN ได้
 วันเวลาที่สะดวกในการเข้าดำเนินงาน : วันจันทร์ – ศุกร์ เวลา : 8.00 – 16.00 น.

แบบฟอร์ม	คณะ/หน่วยงาน	ITSC
รายละเอียดจุดติดตั้ง Access Point		



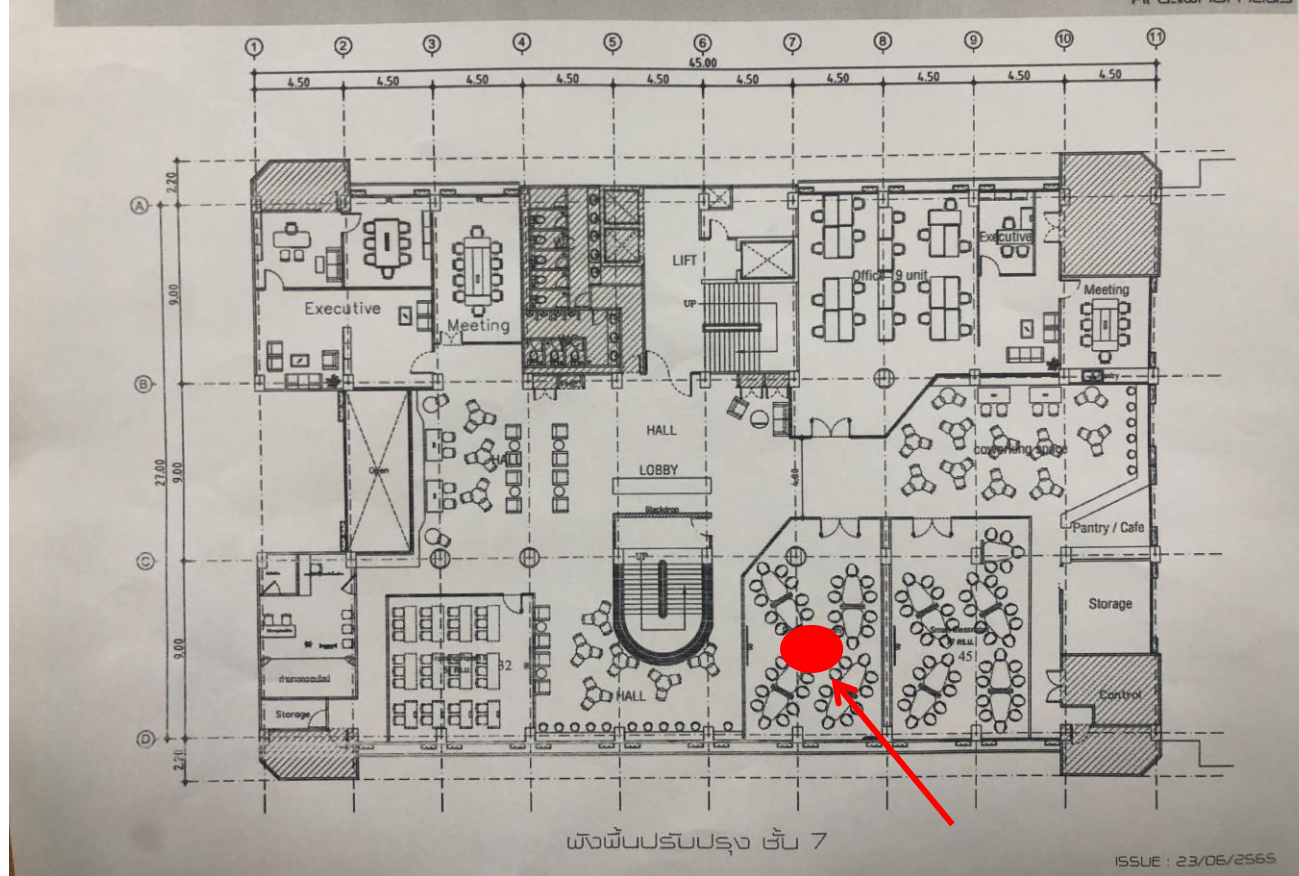
ลำดับที่ 258 : จุดเพิ่มเติมใหม่ (ห้องประชุม) ชั้น 7 ประเภทจุดติดตั้ง ใหม่ อาคาร อาคารเรียนรวม
 ประเภทของสถานที่ : ห้องเรียน/ห้องปฏิบัติการ ห้องทำงาน ห้องประชุม ลานกิจกรรม อื่นๆ หอผู้ป่วย
 ผู้ที่ใช้งาน : บุคลากร จำนวนผู้ใช้งานประมาณ : 20 คน ระยะทางเดินสาย UTP จาก Switch ประมาณ 50 เมตร
 ต่อกับ Switch ITSC: Cisco รุ่น C 2960-x สามารถจัดการ VLAN ได้
 วันเวลาที่สะดวกในการเข้าดำเนินงาน : วันจันทร์ – ศุกร์ เวลา : 8.00 – 16.00 น.

แบบฟอร์ม	คณะ/หน่วยงาน	ITSC
รายละเอียดจุดติดตั้ง Access Point		



ลำดับที่ 259 : จุดเพิ่มเติมใหม่ (ห้องประชุม) ชั้น 7 ประเภทจุดติดตั้ง ใหม่ อาคาร อาคารเรียนรวม
 ประเภทของสถานที่ : ห้องเรียน/ห้องปฏิบัติการ ห้องทำงาน ห้องประชุม ลานกิจกรรม อื่นๆ หอผู้ป่วย
 ผู้ที่ใช้งาน : บุคลากร จำนวนผู้ใช้งานประมาณ : 20 คน ระยะทางเดินสาย UTP จาก Switch ประมาณ 50 เมตร
 ต่อกับ Switch ITSC: Cisco รุ่น C 2960-x สามารถจัดการ VLAN ได้
 วันเวลาที่สะดวกในการเข้าดำเนินงาน : วันจันทร์ – ศุกร์ เวลา : 8.00 – 16.00 น.

แบบฟอร์ม	คณะ/หน่วยงาน	ITSC
รายละเอียดจุดติดตั้ง Access Point		



ลำดับที่ 260 : จุดเพิ่มเติมใหม่ (ห้องประชุม) ชั้น 7 ประเภทจุดติดตั้ง ใหม่ อาคาร อาคารเรียนรวม
 ประเภทของสถานที่ : ห้องเรียน/ห้องปฏิบัติการ ห้องทำงาน ห้องประชุม ลานกิจกรรม อื่นๆ หอผู้ป่วย
 ผู้ที่ใช้งาน : บุคลากร จำนวนผู้ใช้งานประมาณ : 20 คน ระยะทางเดินสาย UTP จาก Switch ประมาณ 50 เมตร
 ต่อกับ Switch ITSC: Cisco รุ่น C 2960-x สามารถจัดการ VLAN ได้
 วันเวลาที่สะดวกในการเข้าดำเนินงาน : วันจันทร์ – ศุกร์ เวลา : 8.00 – 16.00 น.

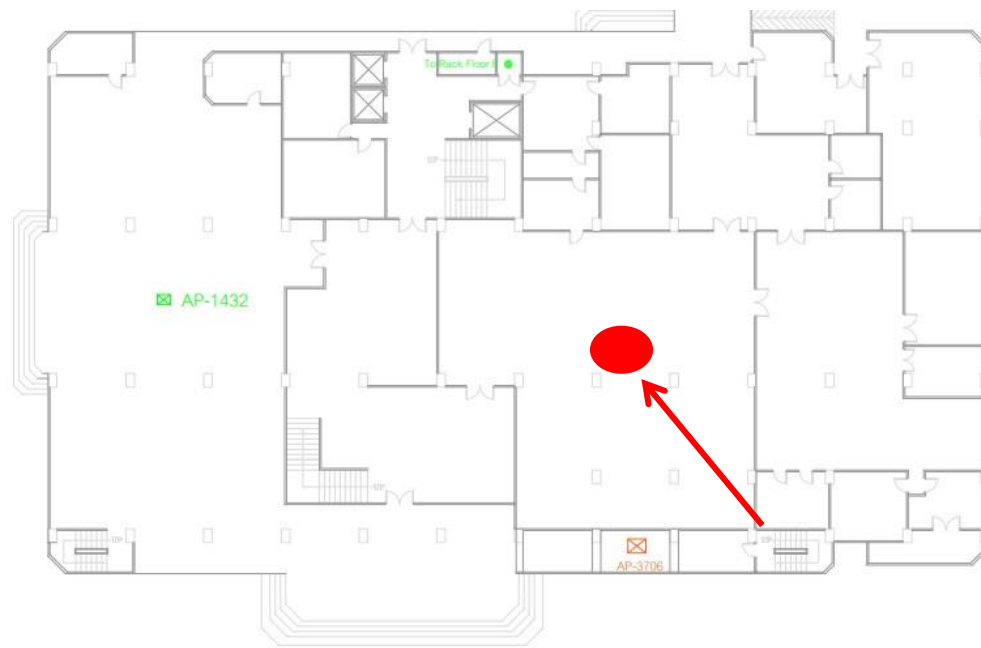
แบบฟอร์ม	คณะ/หน่วยงาน	ITSC
รายละเอียดจุดติดตั้ง Access Point		



ชื่อหน่วยงาน	อาคาร	เลขที่จุดติดตั้ง	
คณะแพทยศาสตร์	เรียนรวม ชั้น 1	AP-3706	แผนผังจุดติดตั้งอุปกรณ์กระจายสัญญาณ (Access Point)

ลำดับที่ 261 : โถง ทางเข้าอาคารเรียนรวม ชั้น 1 ประเภทจุดติดตั้ง ใหม่ อาคาร อาคารเรียนรวม
 ประเภทของสถานที่ : ห้องเรียน/ห้องปฏิบัติการ ห้องทำงาน ห้องประชุม ลานกิจกรรม อื่นๆ หอผู้ป่วย
 ผู้ที่ใช้งาน : บุคลากร จำนวนผู้ใช้งานประมาณ : 40 คน ระยะทางเดินสาย UTP จาก Switch ประมาณ 50 เมตร
 ต่อกับ Switch ITSC: Cisco รุ่น C 2960-x สามารถจัดการ VLAN ได้
 วันเวลาที่สะดวกในการเข้าดำเนินงาน : วันจันทร์ – ศุกร์ เวลา : 8.00 – 16.00 น.

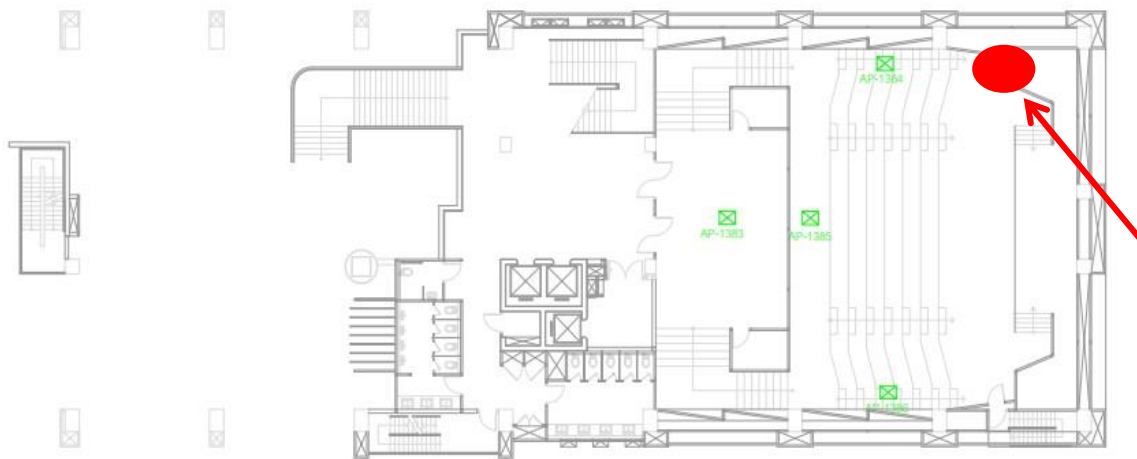
แบบฟอร์ม	คณะ/หน่วยงาน	ITSC
รายละเอียดจุดติดตั้ง Access Point		



ชื่อหน่วยงาน	อาคาร	เลขที่จุดติดตั้ง	
คณะแพทยศาสตร์	เรียนรวม ชั้น 1	AP-3706	แผนผังจุดติดตั้งอุปกรณ์กระจายสัญญาณ (Access Point)

ลำดับที่ 262 : ห้องพิพิธภัณฑสถานอาคารเรียนรวม ชั้น 1 ประเภทจุดติดตั้ง ใหม่ อาคาร อาคารเรียนรวม
 ประเภทของสถานที่ : ห้องเรียน/ห้องปฏิบัติการ ห้องทำงาน ห้องประชุม ลานกิจกรรม อื่นๆ หอผู้ป่วย
 ผู้ที่ใช้งาน : บุคลากร จำนวนผู้ใช้งานประมาณ : 50 คน ระยะทางเดินสาย UTP จาก Switch ประมาณ 50 เมตร
 ต่อกับ Switch ITSC: Cisco รุ่น C 2960-x สามารถจัดการ VLAN ได้
 วันเวลาที่สะดวกในการเข้าดำเนินงาน : วันจันทร์ – ศุกร์ เวลา : 8.00 – 16.00 น.

แบบฟอร์ม	คณะ/หน่วยงาน	ITSC
รายละเอียดจุดติดตั้ง Access Point		



ชื่อหน่วยงาน	อาคาร	เลขที่จุดติดตั้ง	
แพทยศาสตร์	อาคารเรียนรวม 50 ปี ชั้นที่ 2	Not New Access Point	แผนผังจุดติดตั้งอุปกรณ์กระจายสัญญาณ (Access Point)

ลำดับที่ 263 : ห้อง slope ด้านหน้า ซ้าย ชั้น 2 ประเภทจุดติดตั้ง ใหม่ อาคาร อาคาร 50 ปี

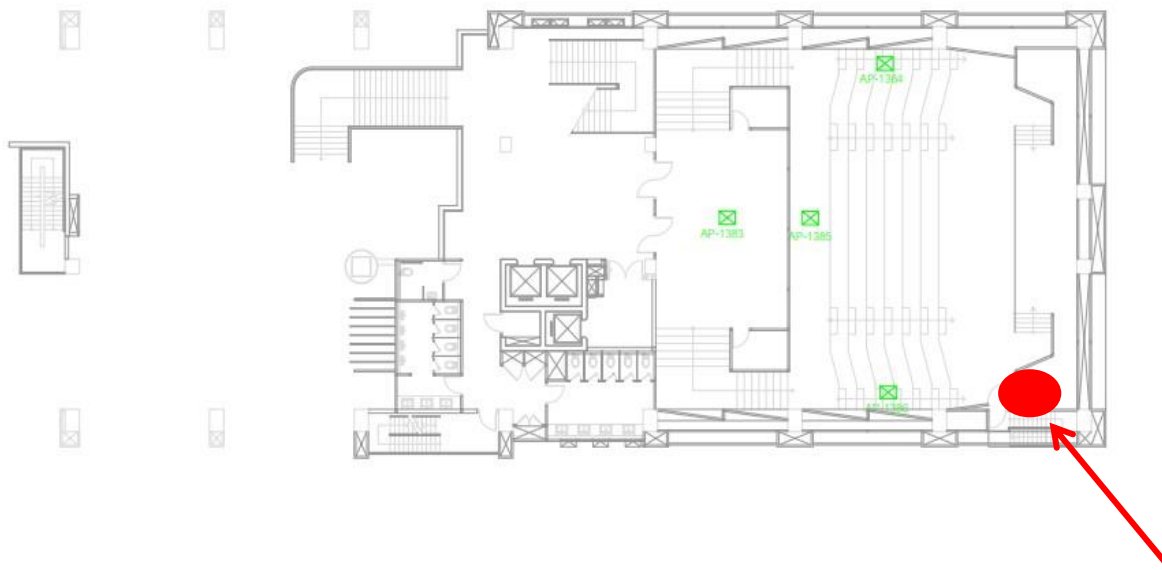
ประเภทของสถานที่ : ห้องเรียน/ห้องปฏิบัติการ ห้องทำงาน ห้องประชุม ลานกิจกรรม อื่นๆ หอผู้ป่วย

ผู้ใช้งาน : บุคลากร จำนวนผู้ใช้งานประมาณ : 200 คน ระยะทางเดินสาย UTP จาก Switch ประมาณ 40 เมตร

ต่อกับ Switch ITSC: Cisco รุ่น C 2960-x สามารถจัดการ VLAN ได้

วันเวลาที่สะดวกในการเข้าดำเนินงาน : วันจันทร์ – ศุกร์ เวลา : 8.00 – 16.00 น.

แบบฟอร์ม	คณะ/หน่วยงาน	ITSC
รายละเอียดจุดติดตั้ง Access Point		



ชื่อหน่วยงาน	อาคาร	เลขที่จุดติดตั้ง	
แพทยศาสตร์	อาคารเรียนรวม 50 ปี ชั้นที่ 2	Not New Access Point	แผนผังจุดติดตั้งอุปกรณ์กระจายสัญญาณ (Access Point)

ลำดับที่ 264 : ห้อง slope ด้านหน้า ขวา ชั้น 2 ประเภทจุดติดตั้ง ใหม่ อาคาร อาคาร 50 ปี

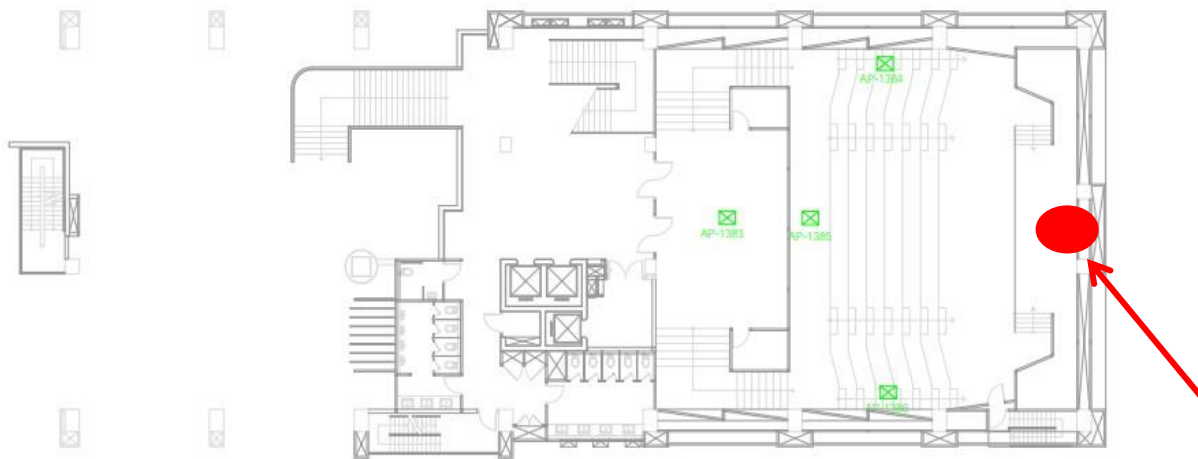
ประเภทของสถานที่ : ห้องเรียน/ห้องปฏิบัติการ ห้องทำงาน ห้องประชุม ลานกิจกรรม อื่นๆ หอผู้ป่วย

ผู้ใช้งาน : บุคลากร จำนวนผู้ใช้งานประมาณ : 200 คน ระยะทางเดินสาย UTP จาก Switch ประมาณ 40 เมตร

ต่อกับ Switch ITSC: Cisco รุ่น C 2960-x สามารถจัดการ VLAN ได้

วันเวลาที่สะดวกในการเข้าดำเนินงาน : วันจันทร์ – ศุกร์ เวลา : 8.00 – 16.00 น.

แบบฟอร์ม	คณะ/หน่วยงาน	ITSC
รายละเอียดจุดติดตั้ง Access Point		



ชื่อหน่วยงาน	อาคาร	เลขที่จุดติดตั้ง	
แพทยศาสตร์	อาคารเรียนรวม 50 ปี ชั้นที่ 2	Not New Access Point	แผนผังจุดติดตั้งอุปกรณ์กระจายสัญญาณ (Access Point)

ลำดับที่ 265 : ห้อง slope ด้านหน้าเวที ชั้น 2 ประเภทจุดติดตั้ง ใหม่ อาคาร อาคาร 50 ปี

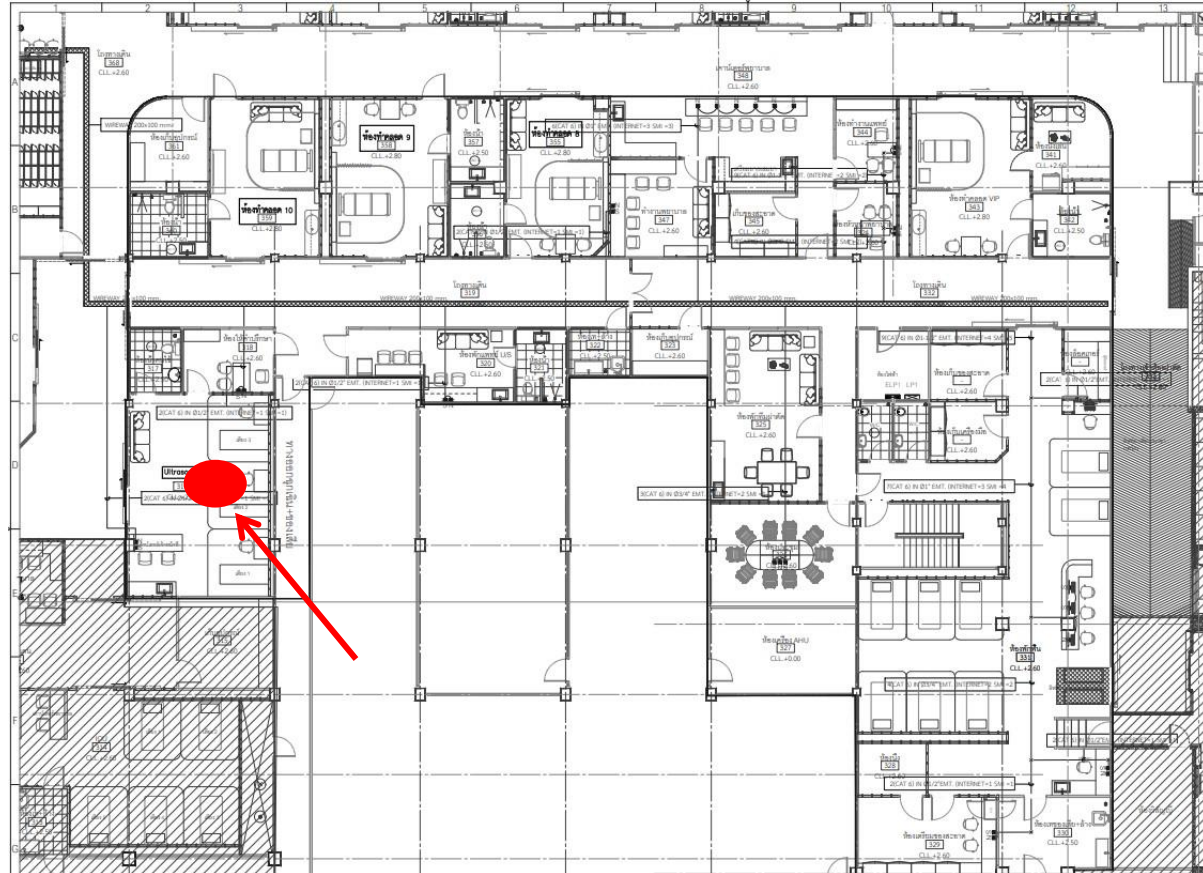
ประเภทของสถานที่ : ห้องเรียน/ห้องปฏิบัติการ ห้องทำงาน ห้องประชุม ลานกิจกรรม อื่นๆ หอผู้ป่วย

ผู้ใช้งาน : บุคลากร จำนวนผู้ใช้งานประมาณ : 200 คน ระยะทางเดินสาย UTP จาก Switch ประมาณ 40 เมตร

ต่อกับ Switch ITSC: Cisco รุ่น C 2960-x สามารถจัดการ VLAN ได้

วันเวลาที่สะดวกในการเข้าดำเนินงาน : วันจันทร์ – ศุกร์ เวลา : 8.00 – 16.00 น.

แบบฟอร์ม	คณะ/หน่วยงาน	ITSC
รายละเอียดจุดติดตั้ง Access Point		



ลำดับที่ 266 : ห้องอัลตราฮาร์ด ชั้น 3 ประเภทจุดติดตั้งใหม่ อาคาร อาคาร บุญสมมาติน

ประเภทของสถานที่ : ห้องเรียน/ห้องปฏิบัติการ ห้องทำงาน ห้องประชุม ลานกิจกรรม อื่นๆ หอผู้ป่วย

ผู้ใช้งาน : บุคลากร จำนวนผู้ใช้งานประมาณ : 20 คน ระยะทางเดินสาย UTP จาก Switch ประมาณ 40 เมตร

ต่อกับ Switch ITSC: Cisco รุ่น C 2960-x สามารถจัดการ VLAN ได้

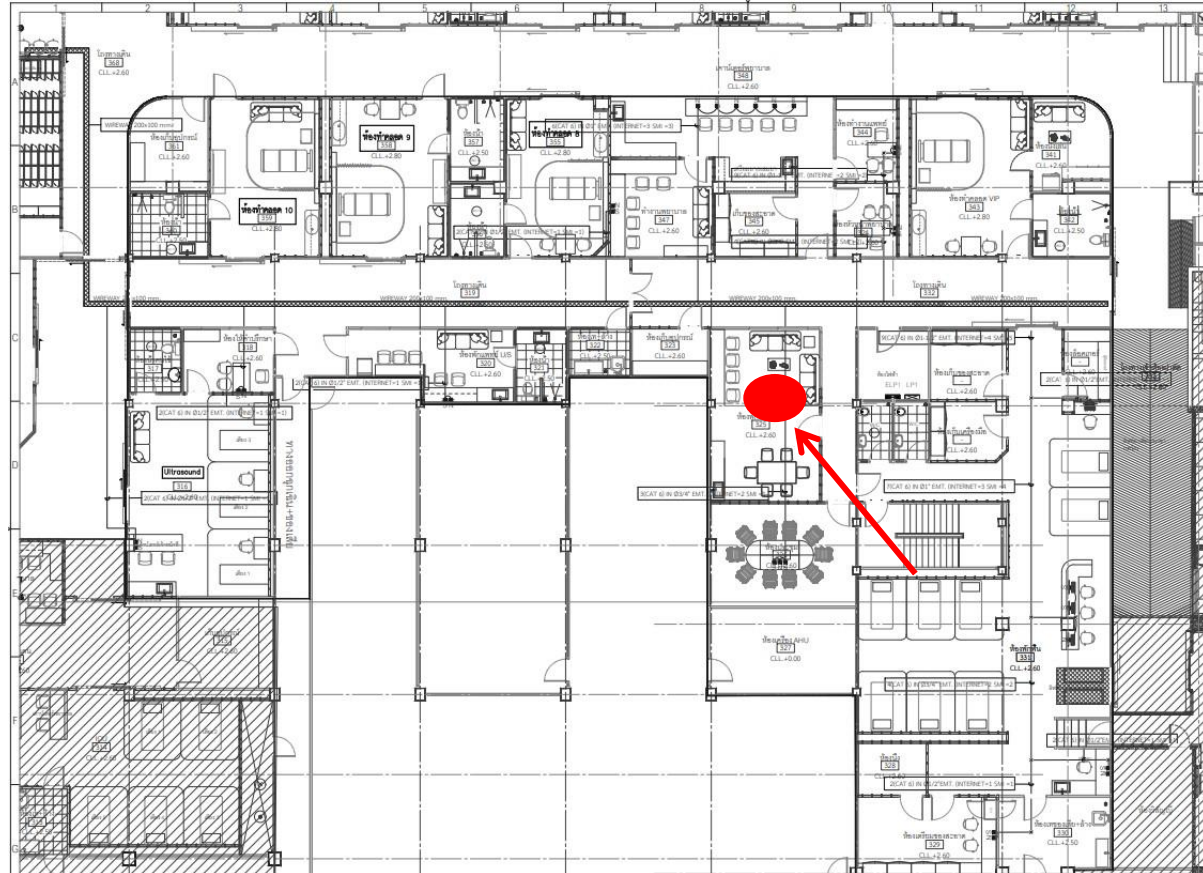
วันเวลาที่สะดวกในการเข้าดำเนินงาน : วันจันทร์ – ศุกร์ เวลา : 8.00 – 16.00 น.

แบบฟอร์ม	คณะ/หน่วยงาน	ITSC
รายละเอียดจุดติดตั้ง Access Point		



ลำดับที่ 267 : ห้องประชุม ชั้น 3 ประเภทจุดติดตั้งใหม่ อาคาร อาคาร บุญสมมาติน
 ประเภทของสถานที่ : ห้องเรียน/ห้องปฏิบัติการ ห้องทำงาน ห้องประชุม ลานกิจกรรม อื่นๆ หอผู้ป่วย
 ผู้ที่ใช้งาน : บุคลากร จำนวนผู้ใช้งานประมาณ : 20 คน ระยะทางเดินสาย UTP จาก Switch ประมาณ 40 เมตร
 ต่อกับ Switch ITSC: Cisco รุ่น C 2960-x สามารถจัดการ VLAN ได้
 วันเวลาที่สะดวกในการเข้าดำเนินงาน : วันจันทร์ – ศุกร์ เวลา : 8.00 – 16.00 น.

แบบฟอร์ม	คณะ/หน่วยงาน	ITSC
รายละเอียดจุดติดตั้ง Access Point		



ลำดับที่ 268 : ห้องพักแพทย์ ชั้น 3 ประเภทจุดติดตั้งใหม่ อาคาร อาคาร บุญสมมาติน

ประเภทของสถานที่ : ห้องเรียน/ห้องปฏิบัติการ ห้องทำงาน ห้องประชุม ลานกิจกรรม อื่นๆ หอผู้ป่วย

ผู้ใช้งาน : บุคลากร จำนวนผู้ใช้งานประมาณ : 20 คน ระยะทางเดินสาย UTP จาก Switch ประมาณ 40 เมตร

ต่อกับ Switch ITSC: Cisco รุ่น C 2960-x สามารถจัดการ VLAN ได้

วันเวลาที่สะดวกในการเข้าดำเนินงาน : วันจันทร์ – ศุกร์ เวลา : 8.00 – 16.00 น.

แบบฟอร์ม	คณะ/หน่วยงาน	ITSC
รายละเอียดจุดติดตั้ง Access Point		



ชื่อหน่วยงาน	อาคาร	เลขที่จุดติดตั้ง	
คณะแพทยศาสตร์	อาคารบุญสม มาร์ติน ชั้น 2	AP-3157,AP-3158,AP-3159,AP-3160,AP-3161,AP-3162,AP-3163,AP-3164,AP-3165,AP-3166,AP-3167,AP-3168,AP-3169,AP-3170,AP-3171,AP-3172,AP-3173,AP-3174,AP-3175,AP-3176,AP-3177,AP-3178,AP-3179,AP-3180,AP-3181,AP-3182,AP-3183,AP-3184,AP-3185,AP-3186,AP-3187,AP-3188,AP-3189,AP-3190,AP-3191,AP-3192,AP-3193,AP-3194,AP-3195,AP-3196,AP-3197,AP-3198,AP-3199,AP-3200,AP-3201,AP-3202,AP-3203	แผนผังจุดติดตั้งอุปกรณ์กระจายสัญญาณ (Access Point)

ลำดับที่ 269 : ห้องเรียน ปี4-ปี5 ชั้น 2 ประเภทจุดติดตั้งใหม่ อาคาร อาคาร บุญสมมาติน

ประเภทของสถานที่ : ห้องเรียน/ห้องปฏิบัติการ ห้องทำงาน ห้องประชุม ลานกิจกรรม อื่นๆ หอผู้ป่วย

ผู้ใช้งาน : บุคลากร จำนวนผู้ใช้งานประมาณ : 20 คน ระยะทางเดินสาย UTP จาก Switch ประมาณ 70 เมตร

ต่อกับ Switch ITSC: Cisco รุ่น C 2960-x สามารถจัดการ VLAN ได้

วันเวลาที่สะดวกในการเข้าดำเนินงาน : วันจันทร์ – ศุกร์ เวลา : 8.00 – 16.00 น.

แบบฟอร์ม	คณะ/หน่วยงาน	ITSC
รายละเอียดจุดติดตั้ง Access Point		



ลำดับที่ 270 : ทางเดิน ด้านหลัง ห้องผ่าตัด 1 ชั้น 2 ประเภทจุดติดตั้ง ใหม่ อาคาร อาคาร บุญสมมาติน
 ประเภทของสถานที่ : ห้องเรียน/ห้องปฏิบัติการ ห้องทำงาน ห้องประชุม ลานกิจกรรม อื่นๆ หอผู้ป่วย
 ผู้ที่ใช้งาน : บุคลากร จำนวนผู้ใช้งานประมาณ : 15 คน ระยะทางเดินสาย UTP จาก Switch ประมาณ 15 เมตร
 ต่อกับ Switch ITSC: Cisco รุ่น C 2960-x สามารถจัดการ VLAN ได้
 วันเวลาที่สะดวกในการเข้าดำเนินงาน : วันจันทร์ – ศุกร์ เวลา : 8.00 – 16.00 น.

แบบฟอร์ม	คณะ/หน่วยงาน	ITSC
รายละเอียดจุดติดตั้ง Access Point		



ลำดับที่ 271 : ทางเดิน ด้านหลัง ห้องผ่าตัด 3 ชั้น 2 ประเภทจุดติดตั้ง ใหม่ อาคาร อาคาร บุญสมมาติน
 ประเภทของสถานที่ : ห้องเรียน/ห้องปฏิบัติการ ห้องทำงาน ห้องประชุม ลานกิจกรรม อื่นๆ หอผู้ป่วย
 ผู้ที่ใช้งาน : บุคลากร จำนวนผู้ใช้งานประมาณ : 15 คน ระยะทางเดินสาย UTP จาก Switch ประมาณ 15 เมตร
 ต่อกับ Switch ITSC: Cisco รุ่น C 2960-x สามารถจัดการ VLAN ได้
 วันเวลาที่สะดวกในการเข้าดำเนินงาน : วันจันทร์ – ศุกร์ เวลา : 8.00 – 16.00 น.

แบบฟอร์ม	คณะ/หน่วยงาน	ITSC
รายละเอียดจุดติดตั้ง Access Point		



ลำดับที่ 272 : ทางเดิน ด้านหลัง ห้องผ่าตัด 2 ชั้น 2 ประเภทจุดติดตั้ง ใหม่ อาคาร อาคาร บุญสมมาติน
 ประเภทของสถานที่ : ห้องเรียน/ห้องปฏิบัติการ ห้องทำงาน ห้องประชุม ลานกิจกรรม อื่นๆ หอผู้ป่วย
 ผู้ที่ใช้งาน : บุคลากร จำนวนผู้ใช้งานประมาณ : 15 คน ระยะทางเดินสาย UTP จาก Switch ประมาณ 15 เมตร
 ต่อกับ Switch ITSC: Cisco รุ่น C 2960-x สามารถจัดการ VLAN ได้
 วันเวลาที่สะดวกในการเข้าดำเนินงาน : วันจันทร์ – ศุกร์ เวลา : 8.00 – 16.00 น.

แบบฟอร์ม	คณะ/หน่วยงาน	ITSC
รายละเอียดจุดติดตั้ง Access Point		



ชื่อหน่วยงาน	อาคาร	เลขที่จุดติดตั้ง	
คณะแพทยศาสตร์	อาคารบุญสม มาร์ติน ชั้นที่ 1	AP-3115,AP-3116,AP-3117,AP-3118,AP-3119,AP-3120,AP-3121,AP-3122,AP-3223,AP-3224,AP-3125,AP-3126,AP-3127,AP-3128,AP-3129,AP-3130,AP-3131,AP-3132,AP-3133,AP-3134,AP-3135,AP-3136,AP-3137,AP-3138,AP-3139,AP-3140,AP-3141,AP-3142,AP-3143,AP-3144,AP-3145,AP-3146,AP-3147,AP-3148,AP-3149,AP-3150,AP-3151,AP-3152,AP-3153,AP-3154,AP-3155,AP-3156	แผนผังจุดติดตั้งอุปกรณ์กระจายสัญญาณ (Access Point)

ลำดับที่ 273 : ห้องงานประชาสัมพันธ์(ห้องเปิดของเดิม)ชั้น 1 ประเภทจุดติดตั้ง ใหม่ อาคาร อาคาร บุญสมมาติน
 ประเภทของสถานที่ : ห้องเรียน/ห้องปฏิบัติการ ห้องทำงาน ห้องประชุม ลานกิจกรรม อื่นๆ หอผู้ป่วย
 ผู้ที่ใช้งาน : บุคลากร จำนวนผู้ใช้งานประมาณ : 20 คน ระยะทางเดินสาย UTP จาก Switch ประมาณ 30 เมตร
 ต่อกับ Switch ITSC: Cisco รุ่น C 2960-x สามารถจัดการ VLAN ได้
 วันเวลาที่สะดวกในการเข้าดำเนินงาน : วันจันทร์ – ศุกร์ เวลา : 8.00 – 16.00 น.

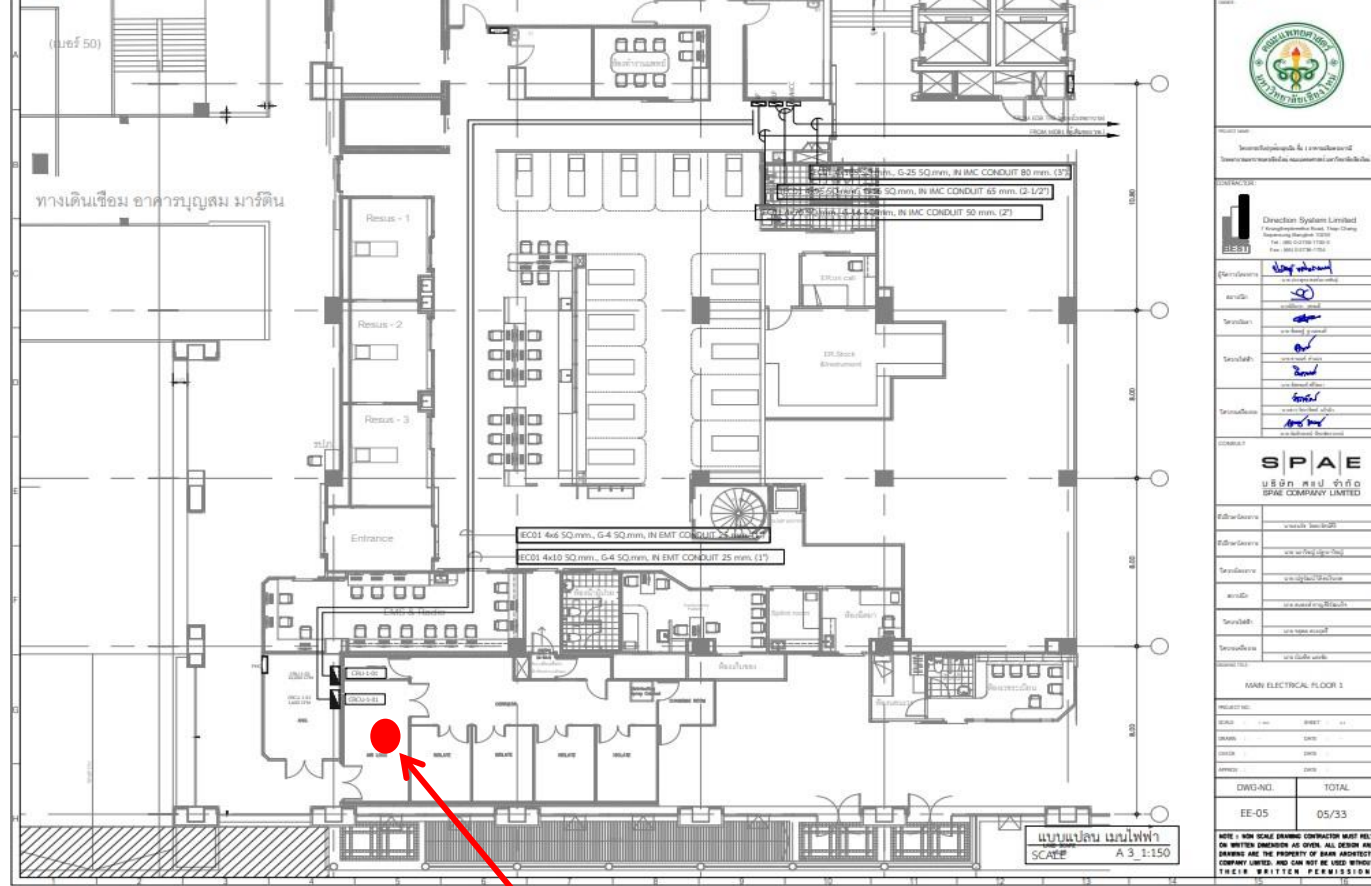
แบบฟอร์ม	คณะ/หน่วยงาน	ITSC
รายละเอียดจุดติดตั้ง Access Point		



ชื่อหน่วยงาน	อาคาร	เลขที่จุดติดตั้ง	
คณะแพทยศาสตร์	อาคารเฉลิมพระบารมี ชั้นที่ 6	AP-3077, AP-3078, AP-3079, AP-3080, AP-3081, AP-3082, AP-3083, AP-3084, AP-3085	แบบฝังจุดติดตั้งอุปกรณ์กระจายสัญญาณ (Access Point)

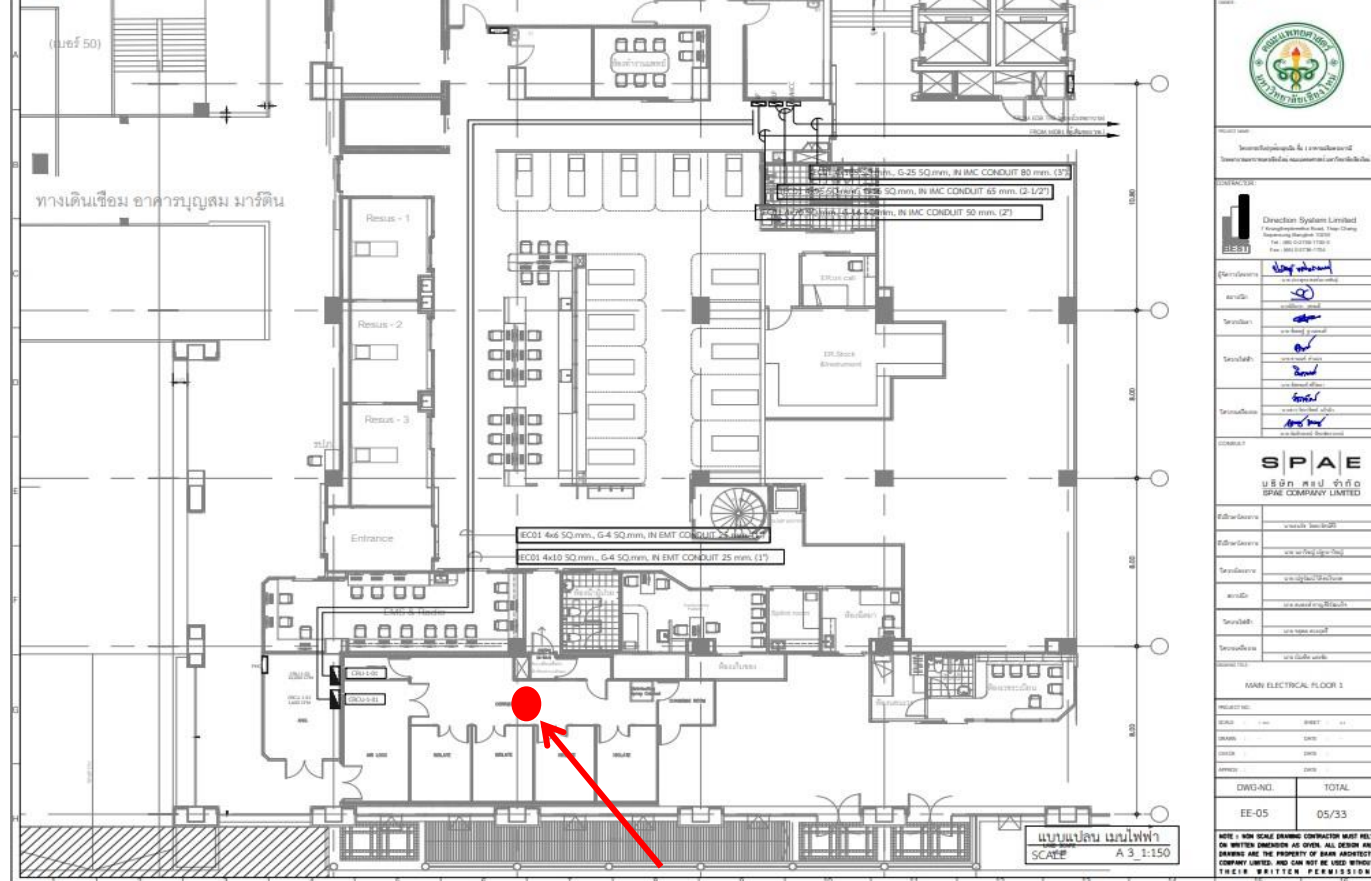
ลำดับที่ 274 :ห้อง Broncho Scope Room ชั้น 6 ประเภทจุดติดตั้ง ใหม่ อาคาร อาคาร เฉลิมพระบารมี
 ประเภทของสถานที่ : ห้องเรียน/ห้องปฏิบัติการ ห้องทำงาน ห้องประชุม ลานกิจกรรม อื่นๆ หอผู้ป่วย
 ผู้ที่ใช้งาน : บุคลากร จำนวนผู้ใช้งานประมาณ : 10 คน ระยะทางเดินสาย UTP จาก Switch ประมาณ 30 เมตร
 ต่อกับ Switch ITSC: Cisco รุ่น C 2960-x สามารถจัดการ VLAN ได้
 วันเวลาที่สะดวกในการเข้าดำเนินงาน : วันจันทร์ – ศุกร์ เวลา : 8.00 – 16.00 น.

แบบฟอร์ม	คณะ/หน่วยงาน	ITSC
รายละเอียดจุดติดตั้ง Access Point		



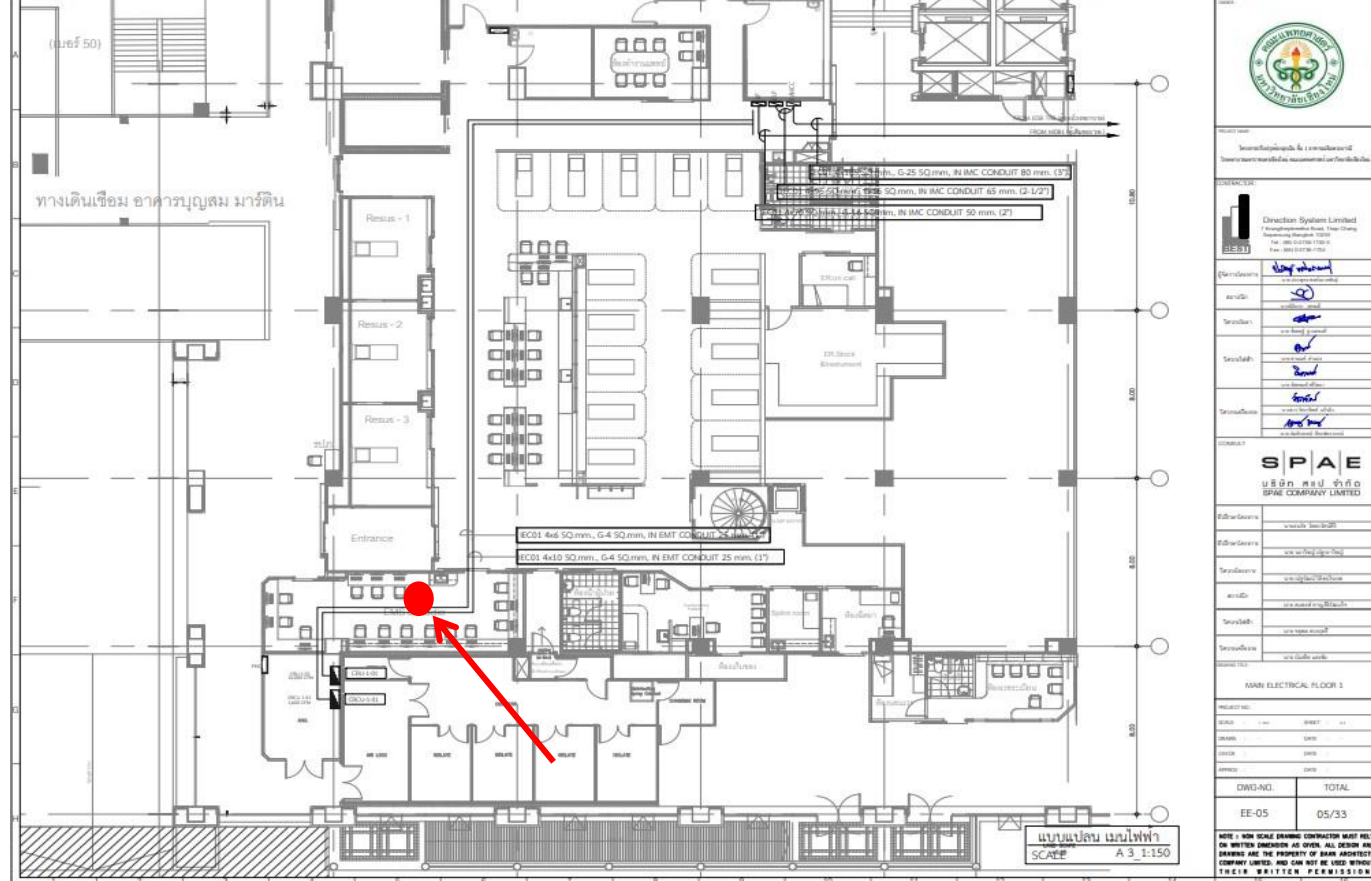
ลำดับที่ 275 :ห้อง ห้อง Air Lock Isolate ชั้น 1 ประเภทจุดติดตั้ง ใหม่ อาคาร อาคาร เฉลิมพระบารมี
 ประเภทของสถานที่ : ห้องเรียน/ห้องปฏิบัติการ ห้องทำงาน ห้องประชุม ลานกิจกรรม อื่นๆ หอผู้ป่วย
 ผู้ที่ใช้งาน : บุคลากร จำนวนผู้ใช้งานประมาณ : 20 คน ระยะทางเดินสาย UTP จาก Switch ประมาณ 30 เมตร
 ต่อกับ Switch ITSC: Cisco รุ่น C 2960-x สามารถจัดการ VLAN ได้
 วันเวลาที่สะดวกในการเข้าดำเนินงาน : วันจันทร์ – ศุกร์ เวลา : 8.00 – 16.00 น.

แบบฟอร์ม	คณะ/หน่วยงาน	ITSC
รายละเอียดจุดติดตั้ง Access Point		



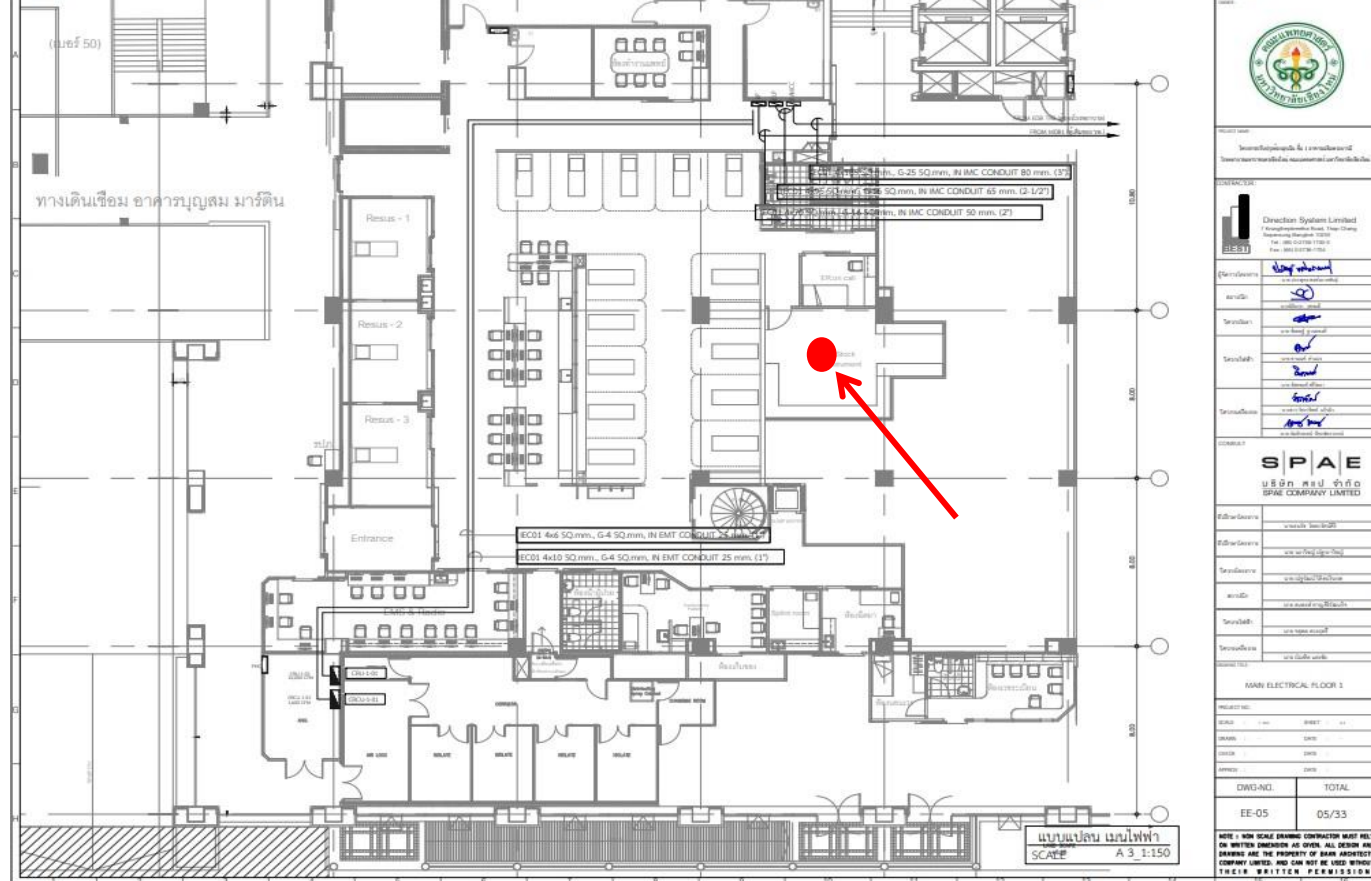
ลำดับที่ 276 :ห้อง ห้อง Isolate ชั้น 1 ประเภทจุดติดตั้ง ใหม่ อาคาร อาคารเฉลิมพระบารมี
 ประเภทของสถานที่ : ห้องเรียน/ห้องปฏิบัติการ ห้องทำงาน ห้องประชุม ลานกิจกรรม อื่นๆ หอผู้ป่วย
 ผู้ที่ใช้งาน : บุคลากร จำนวนผู้ใช้งานประมาณ : 20 คน ระยะทางเดินสาย UTP จาก Switch ประมาณ 30 เมตร
 ต่อกับ Switch ITSC: Cisco รุ่น C 2960-x สามารถจัดการ VLAN ได้
 วันเวลาที่สะดวกในการเข้าดำเนินงาน : วันจันทร์ – ศุกร์ เวลา : 8.00 – 16.00 น.

แบบฟอร์ม	คณะ/หน่วยงาน	ITSC
รายละเอียดจุดติดตั้ง Access Point		



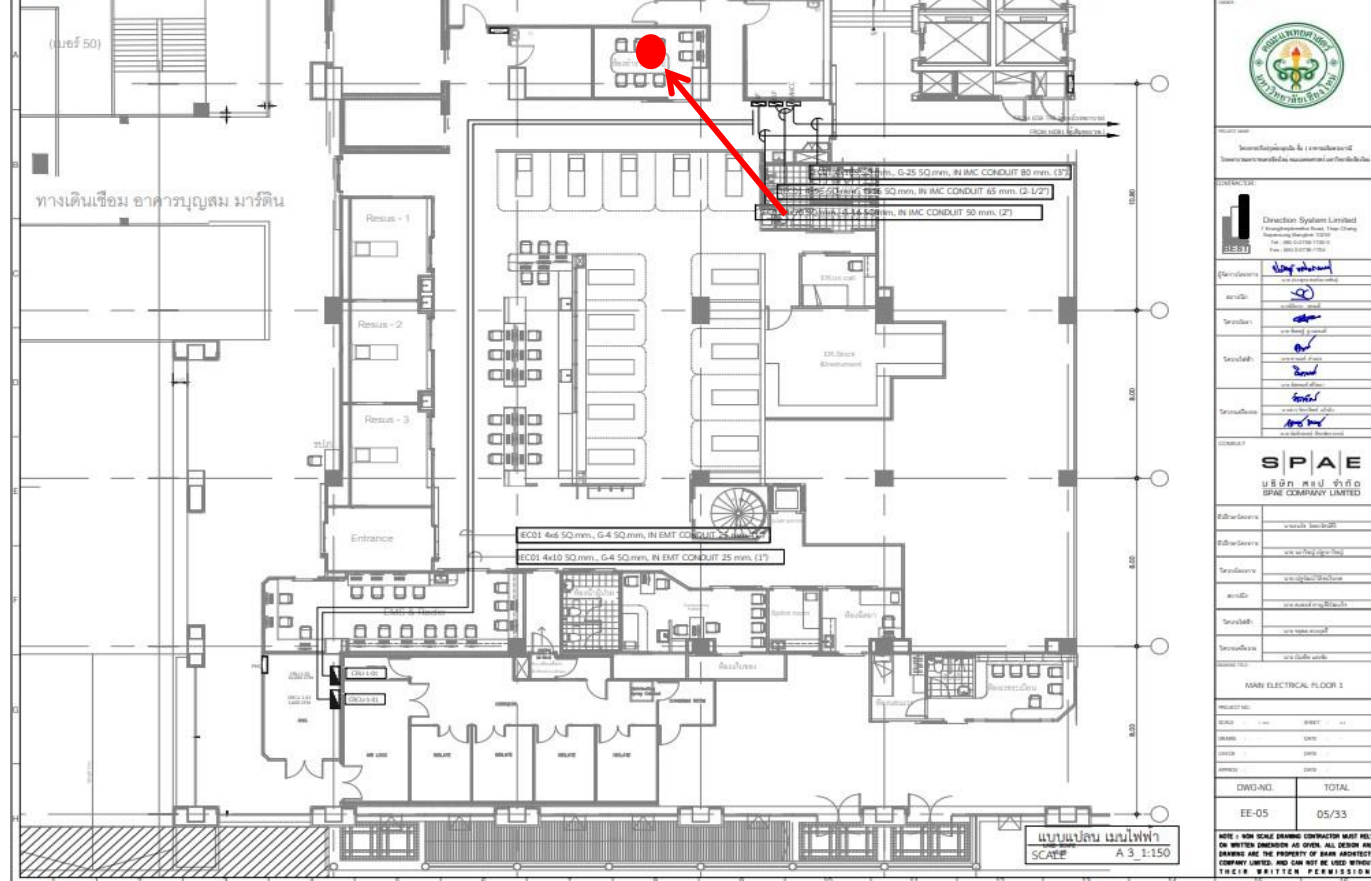
ลำดับที่ 277 :ห้อง EMS & Radio (ห้องวิทยุ) ชั้น 1 ประเภทจุดติดตั้ง ใหม่ อาคาร อาคารเฉลิมพระบารมี
 ประเภทของสถานที่ : ห้องเรียน/ห้องปฏิบัติการ ห้องทำงาน ห้องประชุม ลานกิจกรรม อื่นๆ หอผู้ป่วย
 ผู้ที่ใช้งาน : บุคลากร จำนวนผู้ใช้งานประมาณ : 15 คน ระยะทางเดินสาย UTP จาก Switch ประมาณ 30 เมตร
 ต่อกับ Switch ITSC: Cisco รุ่น C 2960-x สามารถจัดการ VLAN ได้
 วันเวลาที่สะดวกในการเข้าดำเนินงาน : วันจันทร์ – ศุกร์ เวลา : 8.00 – 16.00 น.

แบบฟอร์ม	คณะ/หน่วยงาน	ITSC
รายละเอียดจุดติดตั้ง Access Point		



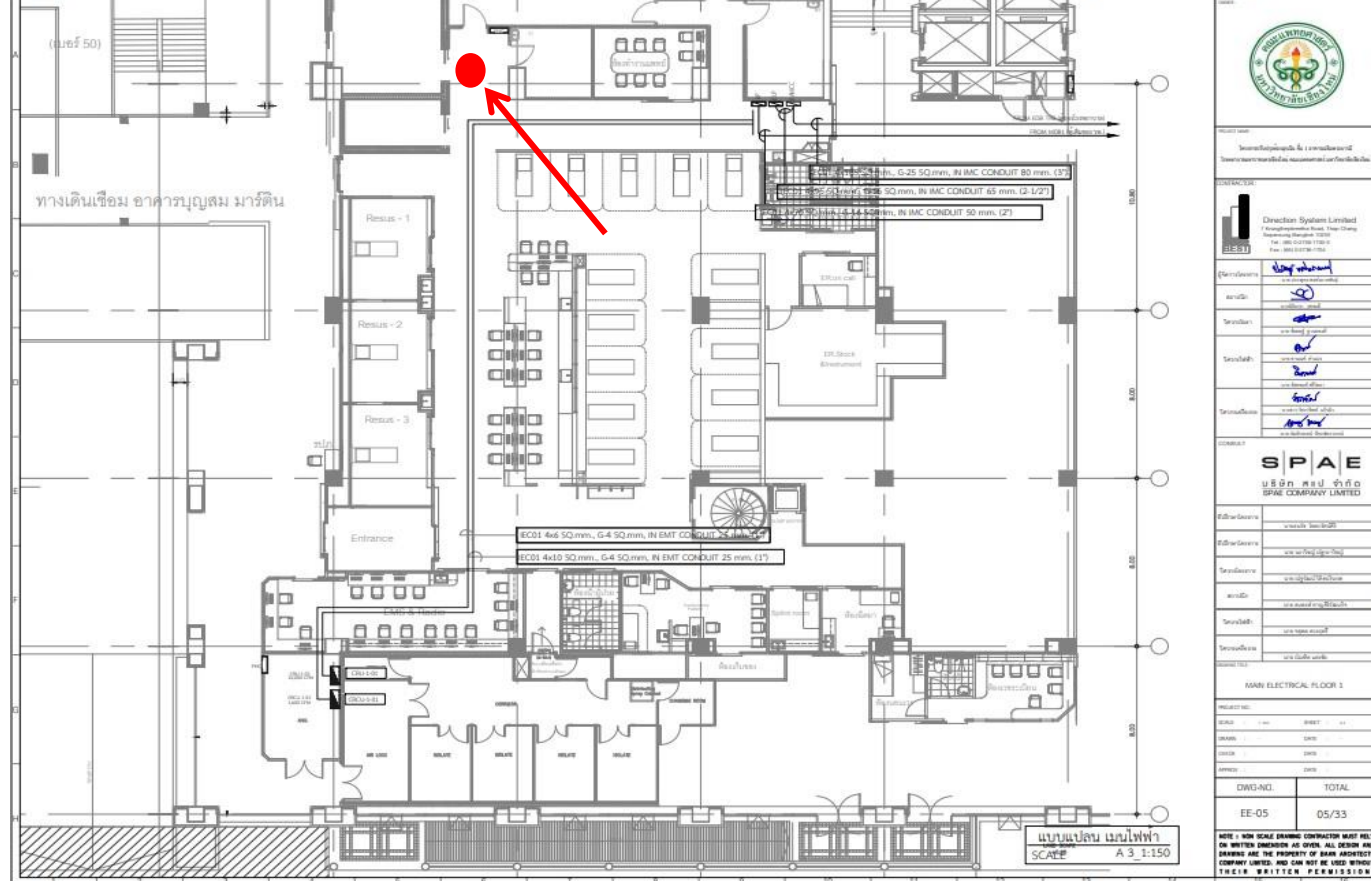
ลำดับที่ 278 :ห้อง Stock & Instrument (ห้องวิทยุ) ชั้น 1 ประเภทจุดติดตั้ง ใหม่ อาคาร อาคาร เฉลิมพระบารมี
 ประเภทของสถานที่ : ห้องเรียน/ห้องปฏิบัติการ ห้องทำงาน ห้องประชุม ลานกิจกรรม อื่นๆ หอผู้ป่วย
 ผู้ที่ใช้งาน : บุคลากร จำนวนผู้ใช้งานประมาณ : 15 คน ระยะทางเดินสาย UTP จาก Switch ประมาณ 30 เมตร
 ต่อกับ Switch ITSC: Cisco รุ่น C 2960-x สามารถจัดการ VLAN ได้
 วันเวลาที่สะดวกในการเข้าดำเนินงาน : วันจันทร์ – ศุกร์ เวลา : 8.00 – 16.00 น.

แบบฟอร์ม	คณะ/หน่วยงาน	ITSC
รายละเอียดจุดติดตั้ง Access Point		



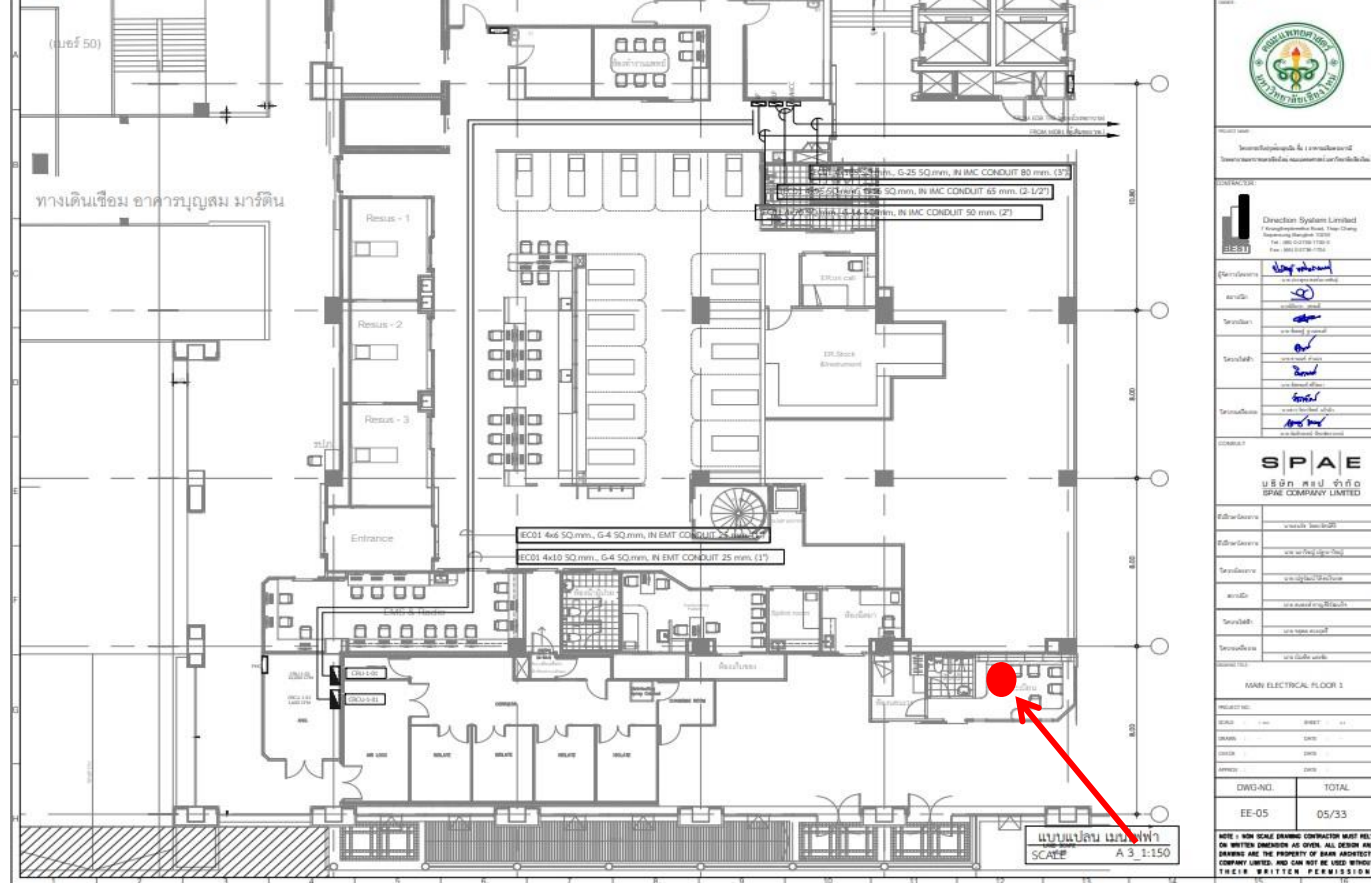
ลำดับที่ 279 : ห้อง ทำงานพยาบาล ชั้น 1 ประเภทจุดติดตั้ง ใหม่ อาคาร อาคารเฉลิมพระบารมี
 ประเภทของสถานที่ : ห้องเรียน/ห้องปฏิบัติการ ห้องทำงาน ห้องประชุม ลานกิจกรรม อื่นๆ หอผู้ป่วย
 ผู้ที่ใช้งาน : บุคลากร จำนวนผู้ใช้งานประมาณ : 15 คน ระยะทางเดินสาย UTP จาก Switch ประมาณ 30 เมตร
 ต่อกับ Switch ITSC: Cisco รุ่น C 2960-x สามารถจัดการ VLAN ได้
 วันเวลาที่สะดวกในการเข้าดำเนินงาน : วันจันทร์ – ศุกร์ เวลา : 8.00 – 16.00 น.

แบบฟอร์ม	คณะ/หน่วยงาน	ITSC
รายละเอียดจุดติดตั้ง Access Point		



ลำดับที่ 280 : หน้า ห้อง CT Scan ชั้น 1 ประเภทจุดติดตั้ง ใหม่ อาคาร อาคาร เฉลิมพระบารมี
 ประเภทของสถานที่ : ห้องเรียน/ห้องปฏิบัติการ ห้องทำงาน ห้องประชุม ลานกิจกรรม อื่นๆ หอผู้ป่วย
 ผู้ที่ใช้งาน : บุคลากร จำนวนผู้ใช้งานประมาณ : 15 คน ระยะทางเดินสาย UTP จาก Switch ประมาณ 30 เมตร
 ต่อกับ Switch ITSC: Cisco รุ่น C 2960-x สามารถจัดการ VLAN ได้
 วันเวลาที่สะดวกในการเข้าดำเนินงาน : วันจันทร์ – ศุกร์ เวลา : 8.00 – 16.00 น.

แบบฟอร์ม	คณะ/หน่วยงาน	ITSC
รายละเอียดจุดติดตั้ง Access Point		




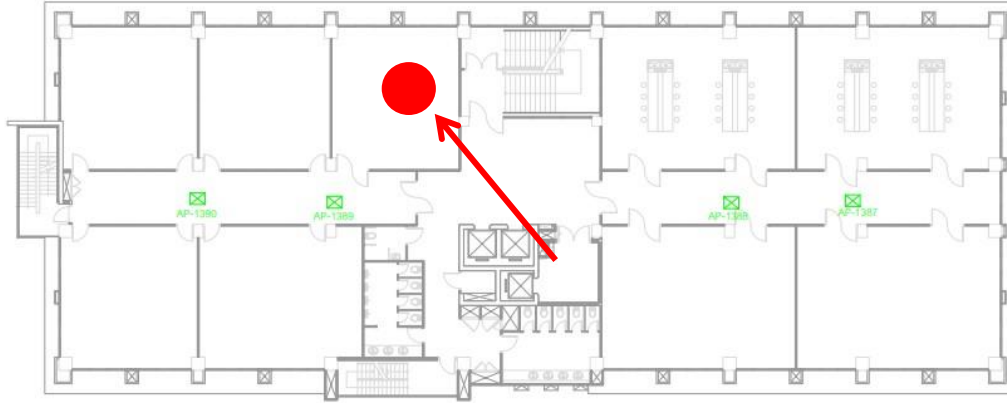
ลำดับที่ 281 : ห้องเวชระเบียน ชั้น 1 ประเภทจุดติดตั้ง ใหม่ อาคาร อาคาร เฉลิมพระบารมี
 ประเภทของสถานที่ : ห้องเรียน/ห้องปฏิบัติการ ห้องทำงาน ห้องประชุม ลานกิจกรรม อื่นๆ หอผู้ป่วย
 ผู้ที่ใช้งาน : บุคลากร จำนวนผู้ใช้งานประมาณ : 15 คน ระยะทางเดินสาย UTP จาก Switch ประมาณ 30 เมตร
 ต่อกับ Switch ITSC: Cisco รุ่น C 2960-x สามารถจัดการ VLAN ได้
 วันเวลาที่สะดวกในการเข้าดำเนินงาน : วันจันทร์ – ศุกร์ เวลา : 8.00 – 16.00 น.

แบบฟอร์ม	คณะ/หน่วยงาน	ITSC
รายละเอียดจุดติดตั้ง Access Point		



ลำดับที่ 282 : สวนดอกปาร์ค (รับส่งผู้ป่วย) ชั้น 2 ประเภทจุดติดตั้ง ใหม่ อาคาร อาคาร สวนดอกปาร์ค
 ประเภทของสถานที่ : ห้องเรียน/ห้องปฏิบัติการ ห้องทำงาน ห้องประชุม ลานกิจกรรม อื่นๆ หอผู้ป่วย
 ผู้ที่ใช้งาน : บุคลากร จำนวนผู้ใช้งานประมาณ : 20 คน ระยะทางเดินสาย UTP จาก Switch ประมาณ 80 เมตร
 ต่อกับ Switch ITSC: Cisco รุ่น C 2960-x สามารถจัดการ VLAN ได้
 วันเวลาที่สะดวกในการเข้าดำเนินงาน : วันจันทร์ – ศุกร์ เวลา : 8.00 – 16.00 น.


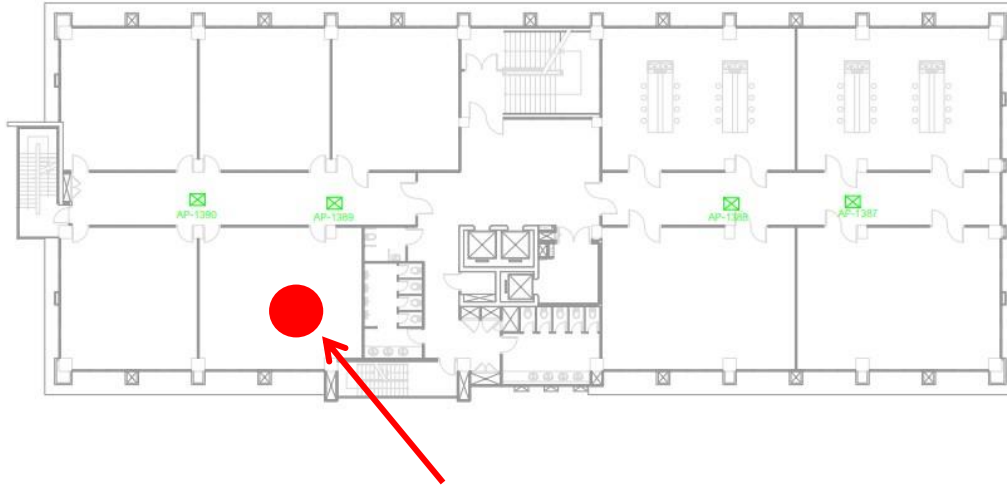
แบบฟอร์ม	คณะ/หน่วยงาน	ITSC
รายละเอียดจุดติดตั้ง Access Point		



ชื่อหน่วยงาน	อาคาร	เลขที่จุดติดตั้ง	
คณะแพทยศาสตร์	อาคารเรียนรวม 50 ปี ชั้นที่ 9	Not New Access Point	แบบติดตั้งอุปกรณ์กระจายสัญญาณ (Access Point)

ลำดับที่ 283 : สนง ศูนย์โอมิกส์ด้านวิทยาศาสตร์สุขภาพ ชั้น 9 ประเภทจุดติดตั้ง ใหม่ อาคาร อาคาร 50 ปี
 ประเภทของสถานที่ : ห้องเรียน/ห้องปฏิบัติการ ห้องทำงาน ห้องประชุม ลานกิจกรรม อื่นๆ หอผู้ป่วย
 ผู้ที่ใช้งาน : บุคลากร จำนวนผู้ใช้งานประมาณ : 20 คน ระยะทางเดินสาย UTP จาก Switch ประมาณ 80 เมตร
 ต่อกับ Switch ITSC: Cisco รุ่น C 2960-x สามารถจัดการ VLAN ได้
 วันเวลาที่สะดวกในการเข้าดำเนินงาน : วันจันทร์ – ศุกร์ เวลา : 8.00 – 16.00 น.

แบบฟอร์ม	คณะ/หน่วยงาน	ITSC
รายละเอียดจุดติดตั้ง Access Point		



ชื่อหน่วยงาน	อาคาร	เลขที่จุดติดตั้ง	
คณะแพทยศาสตร์	อาคารเรียนรวม 50 ปี ชั้นที่ 9	Not New Access Point	แบบทั้งจุดติดตั้งอุปกรณ์กระจายสัญญาณ (Access Point)

ลำดับที่ 284 :Conference Room CMU Team ชั้น 9 ประเภทจุดติดตั้ง ใหม่ อาคาร อาคาร 50 ปี
 ประเภทของสถานที่ : ห้องเรียน/ห้องปฏิบัติการ ห้องทำงาน ห้องประชุม ลานกิจกรรม อื่นๆ หอผู้ป่วย
 ผู้ที่ใช้งาน : บุคลากร จำนวนผู้ใช้งานประมาณ : 20 คน ระยะทางเดินสาย UTP จาก Switch ประมาณ 80 เมตร
 ต่อกับ Switch ITSC: Cisco รุ่น C 2960-x สามารถจัดการ VLAN ได้
 วันเวลาที่สะดวกในการเข้าดำเนินงาน : วันจันทร์ – ศุกร์ เวลา : 8.00 – 16.00 น.

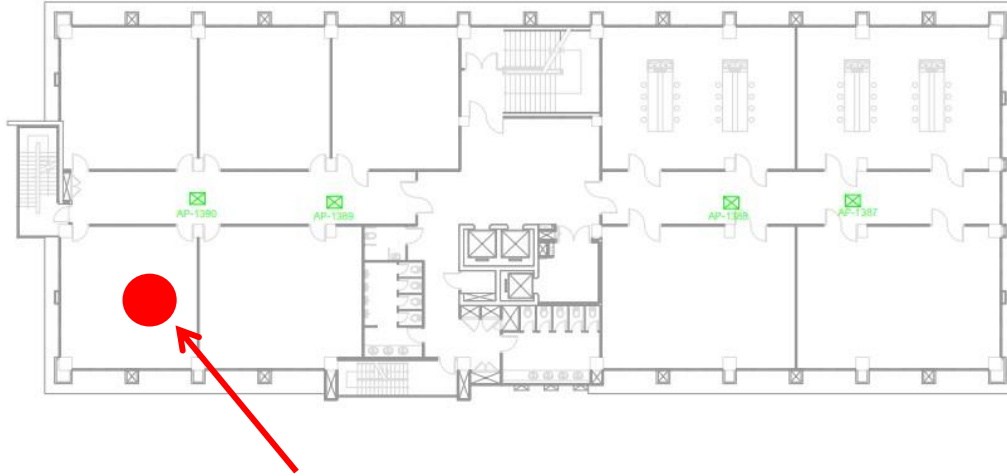
แบบฟอร์ม	คณะ/หน่วยงาน	ITSC
รายละเอียดจุดติดตั้ง Access Point		



ชื่อหน่วยงาน	อาคาร	เลขที่จุดติดตั้ง	
คณะแพทยศาสตร์	อาคารเรียนรวม 50 ปี ชั้นที่ 9	Not New Access Point	แบบติดตั้งอุปกรณ์กระจายสัญญาณ (Access Point)

ลำดับที่ **285** :Researcher's Room1 CMU Teamชั้น 9 ประเภทจุดติดตั้ง ใหม่ อาคาร อาคาร 50 ปี
 ประเภทของสถานที่ : ห้องเรียน/ห้องปฏิบัติการ ห้องทำงาน ห้องประชุม ลานกิจกรรม อื่นๆ หอผู้ป่วย
 ผู้ที่ใช้งาน : บุคลากร จำนวนผู้ใช้งานประมาณ : 20 คน ระยะทางเดินสาย UTP จาก Switch ประมาณ 80 เมตร
 ต่อกับ Switch ITSC: Cisco รุ่น C 2960-x สามารถจัดการ VLAN ได้
 วันเวลาที่สะดวกในการเข้าดำเนินงาน : วันจันทร์ – ศุกร์ เวลา : 8.00 – 16.00 น.

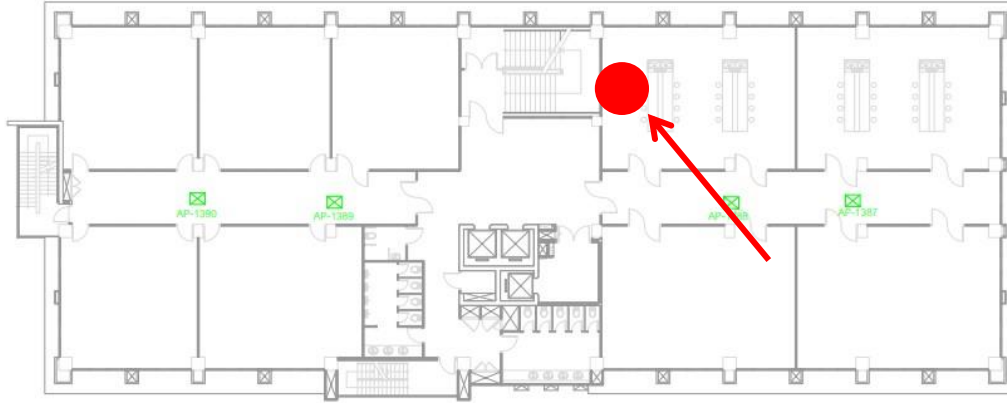
แบบฟอร์ม	คณะ/หน่วยงาน	ITSC
รายละเอียดจุดติดตั้ง Access Point		



ชื่อหน่วยงาน	อาคาร	เลขที่จุดติดตั้ง	
คณะแพทยศาสตร์	อาคารเรียนรวม 50 ปี ชั้นที่ 9	Not New Access Point	แบบติดตั้งอุปกรณ์กระจายสัญญาณ (Access Point)

ลำดับที่ **286** :Researcher's Room1 CMU Teamชั้น 9 ประเภทจุดติดตั้ง ใหม่ อาคาร อาคาร 50 ปี
 ประเภทของสถานที่ : ห้องเรียน/ห้องปฏิบัติการ ห้องทำงาน ห้องประชุม ลานกิจกรรม อื่นๆ หอผู้ป่วย
 ผู้ที่ใช้งาน : บุคลากร จำนวนผู้ใช้งานประมาณ : 20 คน ระยะทางเดินสาย UTP จาก Switch ประมาณ 80 เมตร
 ต่อกับ Switch ITSC: Cisco รุ่น C 2960-x สามารถจัดการ VLAN ได้
 วันเวลาที่สะดวกในการเข้าดำเนินงาน : วันจันทร์ – ศุกร์ เวลา : 8.00 – 16.00 น.


แบบฟอร์ม	คณะ/หน่วยงาน	ITSC
รายละเอียดจุดติดตั้ง Access Point		



ชื่อหน่วยงาน	อาคาร	เลขที่จุดติดตั้ง	
คณะแพทยศาสตร์	อาคารเรียนรวม 50 ปี ชั้นที่ 9	Not New Access Point	แบบทั้งจุดติดตั้งอุปกรณ์กระจายสัญญาณ (Access Point)

ลำดับที่ **287** :Storage CMUTEAM-02 ชั้น 9 ประเภทจุดติดตั้ง ใหม่ อาคาร อาคาร 50 ปี
 ประเภทของสถานที่ : ห้องเรียน/ห้องปฏิบัติการ ห้องทำงาน ห้องประชุม ลานกิจกรรม อื่นๆ หอผู้ป่วย
 ผู้ที่ใช้งาน : บุคลากร จำนวนผู้ใช้งานประมาณ : 20 คน ระยะทางเดินสาย UTP จาก Switch ประมาณ 80 เมตร
 ต่อกับ Switch ITSC: Cisco รุ่น C 2960-x สามารถจัดการ VLAN ได้
 วันเวลาที่สะดวกในการเข้าดำเนินงาน : วันจันทร์ – ศุกร์ เวลา : 8.00 – 16.00 น.


แบบฟอร์ม	คณะ/หน่วยงาน	ITSC
รายละเอียดจุดติดตั้ง Access Point		



ชื่อหน่วยงาน	อาคาร	เลขที่จุดติดตั้ง	
คณะแพทยศาสตร์	อาคารเรียนรวม 50 ปี ชั้นที่ 9	Not New Access Point	แผนผังจุดติดตั้งอุปกรณ์กระจายสัญญาณ (Access Point)

ลำดับที่ **288** : CMUTEAM Biobank CMUTEAM-07 ชั้น 9 ประเภทจุดติดตั้ง ใหม่ อาคาร อาคาร 50 ปี
 ประเภทของสถานที่ : ห้องเรียน/ห้องปฏิบัติการ ห้องทำงาน ห้องประชุม ลานกิจกรรม อื่นๆ หอผู้ป่วย
 ผู้ที่ใช้งาน : บุคลากร จำนวนผู้ใช้งานประมาณ : 20 คน ระยะทางเดินสาย UTP จาก Switch ประมาณ 80 เมตร
 ต่อกับ Switch ITSC: Cisco รุ่น C 2960-x สามารถจัดการ VLAN ได้
 วันเวลาที่สะดวกในการเข้าดำเนินงาน : วันจันทร์ – ศุกร์ เวลา : 8.00 – 16.00 น.

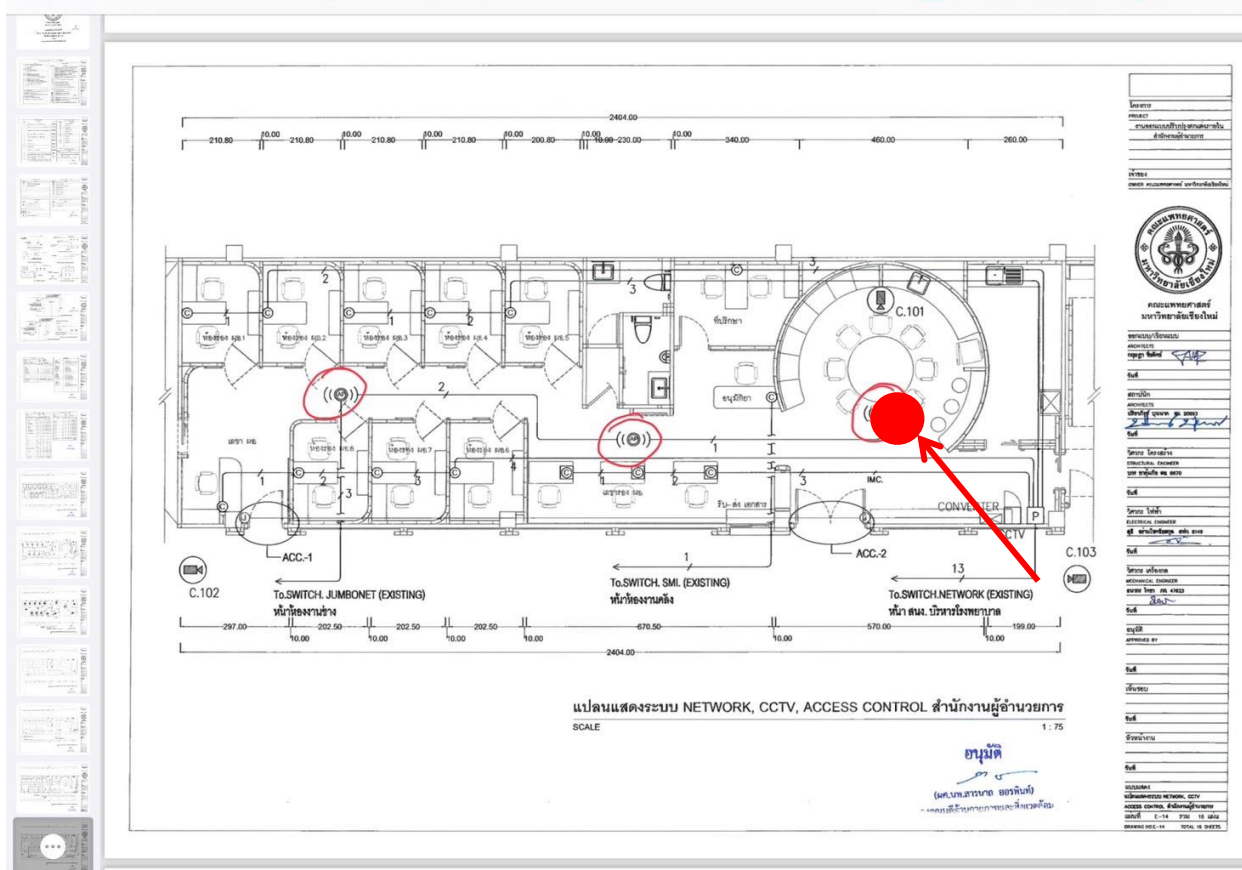
แบบฟอร์ม	คณะ/หน่วยงาน	ITSC
รายละเอียดจุดติดตั้ง Access Point		



ชื่อหน่วยงาน	อาคาร	เลขที่จุดติดตั้ง	
คณะแพทยศาสตร์	อาคารเรียนรวม 50 ปี ชั้นที่ 9	Not New Access Point	แผนผังจุดติดตั้งอุปกรณ์กระจายสัญญาณ (Access Point)

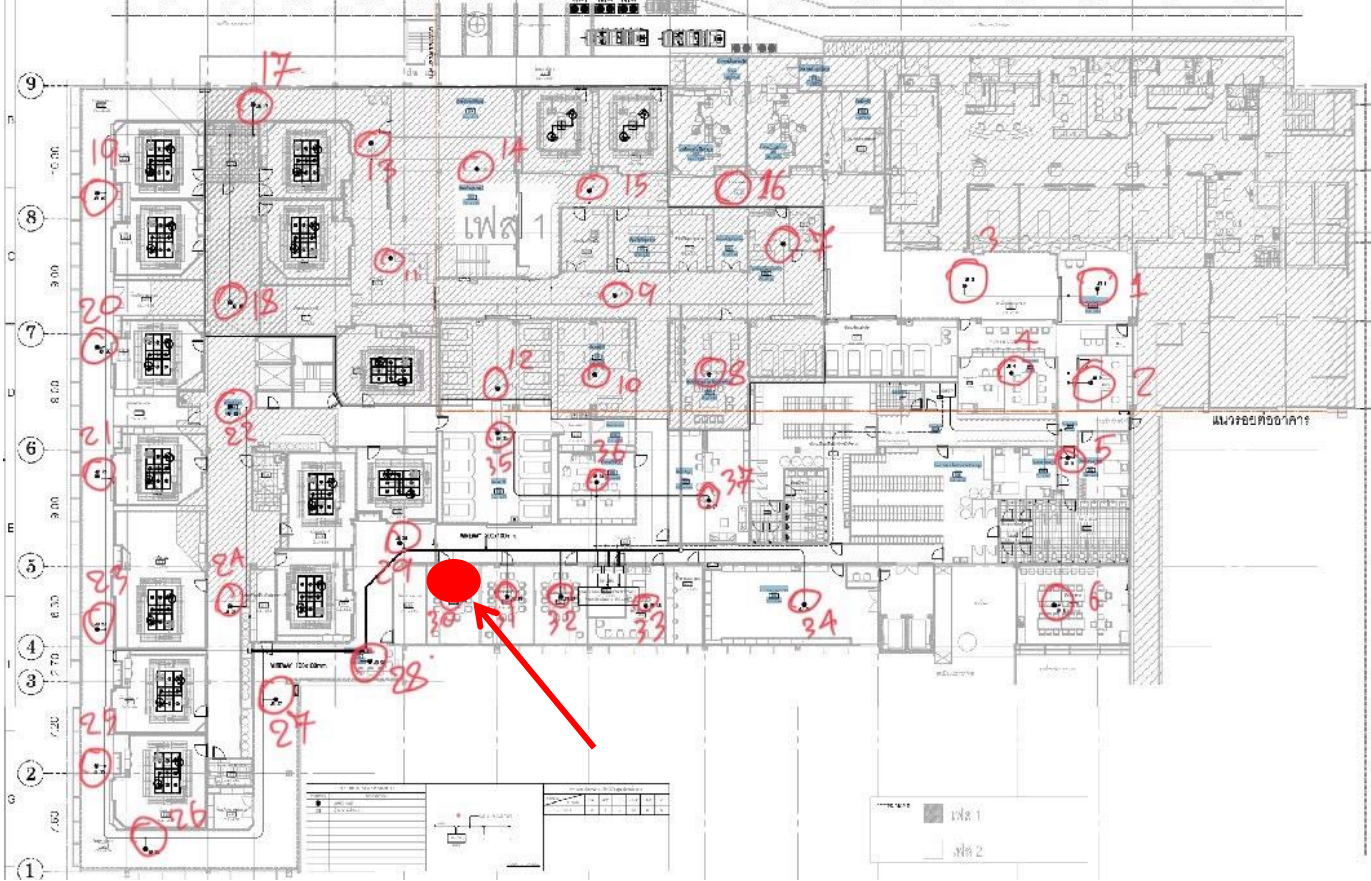
ลำดับที่ **289** : CMUTEAM Lab1 CMUTEAM-09 ชั้น 9 ประเภทจุดติดตั้ง ใหม่ อาคาร อาคาร 50 ปี
 ประเภทของสถานที่ : ห้องเรียน/ห้องปฏิบัติการ ห้องทำงาน ห้องประชุม ลานกิจกรรม อื่นๆ หอผู้ป่วย
 ผู้ที่ใช้งาน : บุคลากร จำนวนผู้ใช้งานประมาณ : 20 คน ระยะทางเดินสาย UTP จาก Switch ประมาณ 80 เมตร
 ต่อกับ Switch ITSC: Cisco รุ่น C 2960-x สามารถจัดการ VLAN ได้
 วันเวลาที่สะดวกในการเข้าดำเนินงาน : วันจันทร์ – ศุกร์ เวลา : 8.00 – 16.00 น.

แบบฟอร์ม	คณะ/หน่วยงาน	ITSC
รายละเอียดจุดติดตั้ง Access Point		



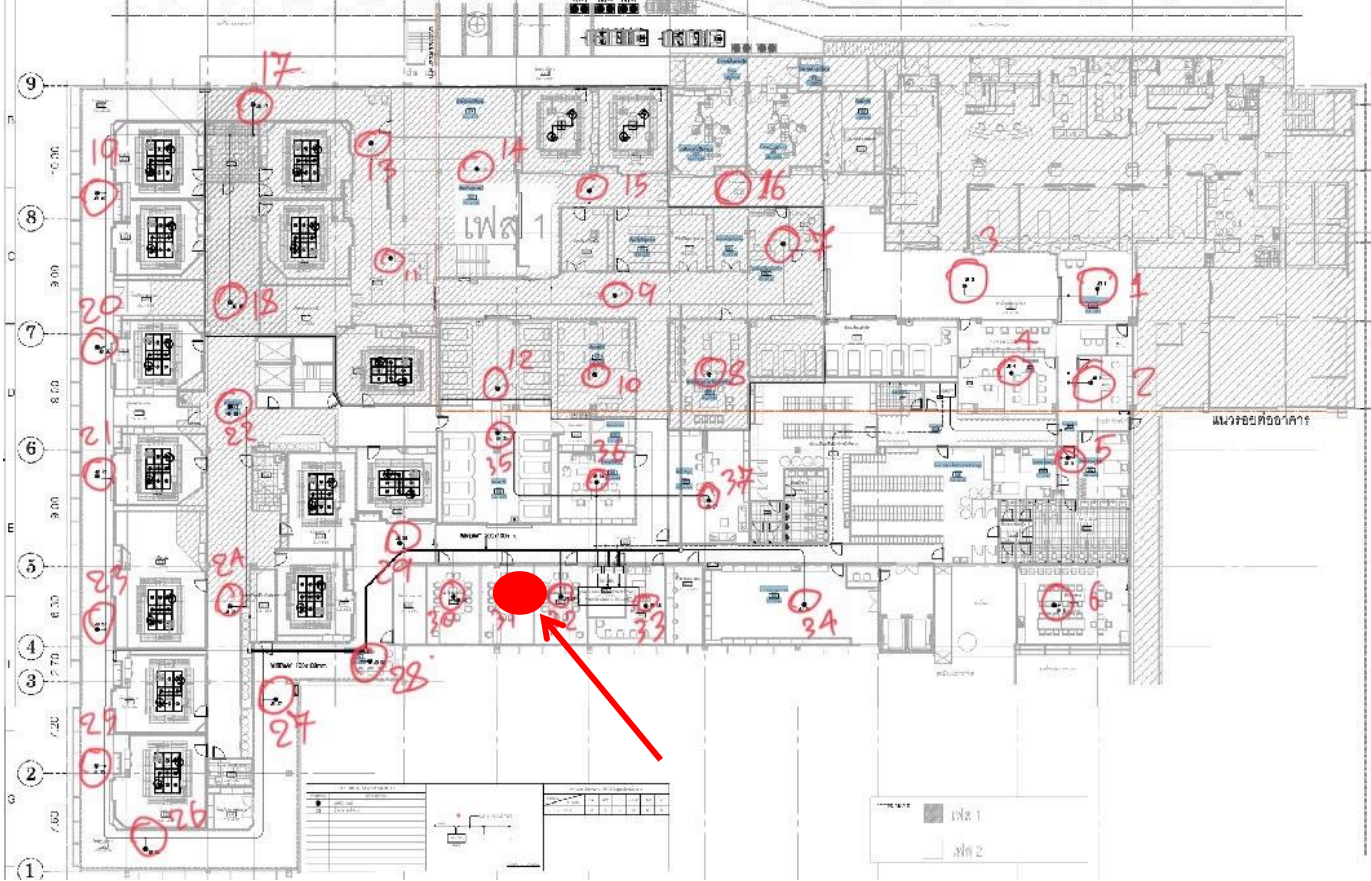
ลำดับที่ 290 : สนง ผู้อำนวยการ ชั้น 1 ประเภทจุดติดตั้ง ใหม่ อาคาร อาคาร บุญสมมาติน
 ประเภทของสถานที่ : ห้องเรียน/ห้องปฏิบัติการ ห้องทำงาน ห้องประชุม ลานกิจกรรม อื่นๆ หอผู้ป่วย
 ผู้ที่ใช้งาน : บุคลากร จำนวนผู้ใช้งานประมาณ : 15 คน ระยะทางเดินสาย UTP จาก Switch ประมาณ 80 เมตร
 ต่อกับ Switch ITSC: Cisco รุ่น C 2960-x สามารถจัดการ VLAN ได้
 วันเวลาที่สะดวกในการเข้าดำเนินงาน : วันจันทร์ – ศุกร์ เวลา : 8.00 – 16.00 น.

แบบฟอร์ม	คณะ/หน่วยงาน	ITSC
รายละเอียดจุดติดตั้ง Access Point		



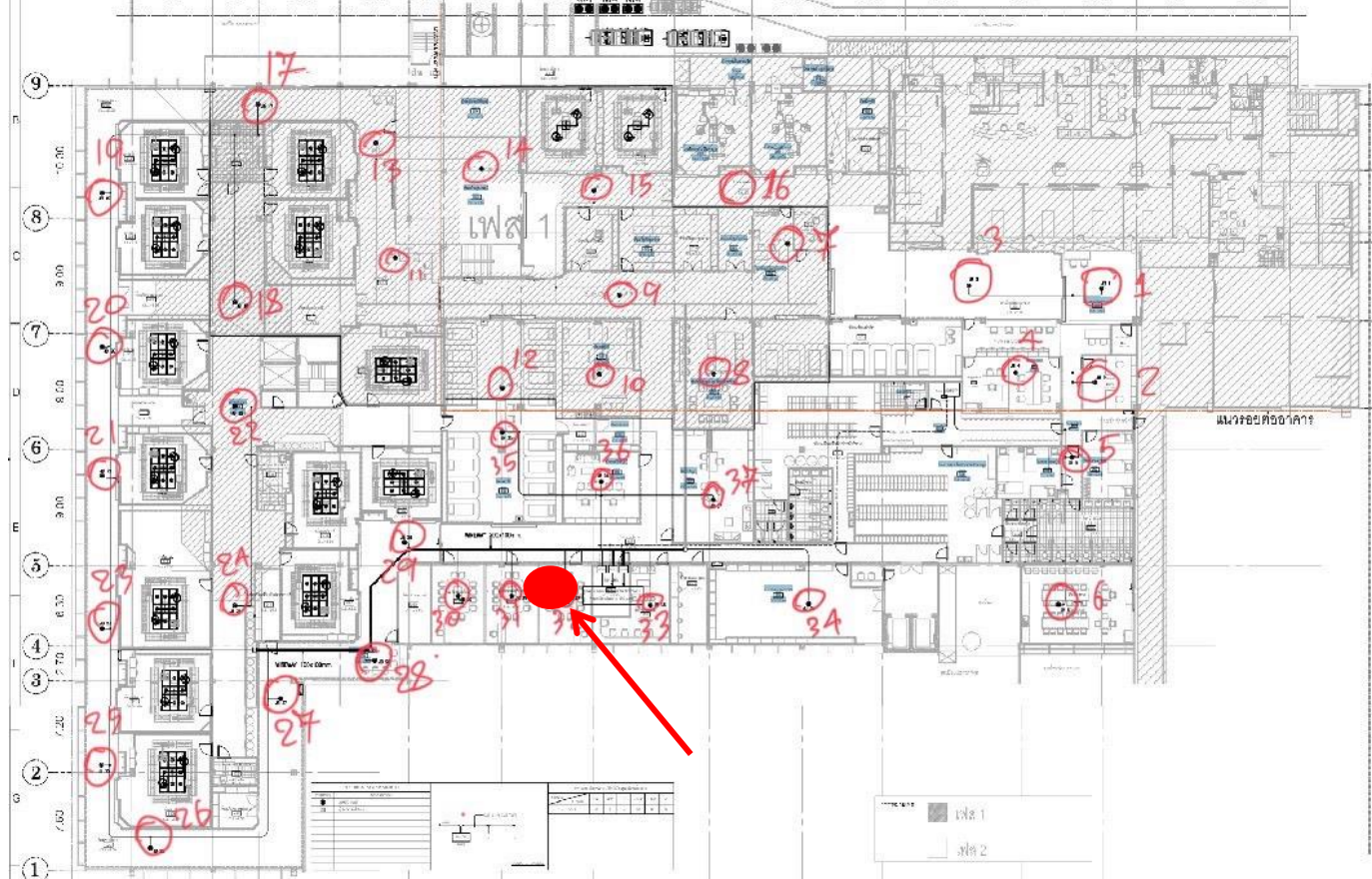
ลำดับที่ 291 : ห้องสอนนักศึกษา 1 ชั้น 2 ประเภทจุดติดตั้ง ใหม่ อาคาร อาคาร บุญสมมาติน
 ประเภทของสถานที่ : ห้องเรียน/ห้องปฏิบัติการ ห้องทำงาน ห้องประชุม ลานกิจกรรม อื่นๆ หอผู้ป่วย
 ผู้ที่ใช้งาน : บุคลากร จำนวนผู้ใช้งานประมาณ : 15 คน ระยะทางเดินสาย UTP จาก Switch ประมาณ 15 เมตร
 ต่อกับ Switch ITSC: Cisco รุ่น C 2960-x สามารถจัดการ VLAN ได้
 วันเวลาที่สะดวกในการเข้าดำเนินงาน : วันจันทร์ – ศุกร์ เวลา : 8.00 – 16.00 น.

แบบฟอร์ม	คณะ/หน่วยงาน	ITSC
รายละเอียดจุดติดตั้ง Access Point		



ลำดับที่ 292 : ห้องสอนนักศึกษา 2 ชั้น 2 ประเภทจุดติดตั้ง ใหม่ อาคาร อาคาร บุญสมมาติน
 ประเภทของสถานที่ : ห้องเรียน/ห้องปฏิบัติการ ห้องทำงาน ห้องประชุม ลานกิจกรรม อื่นๆ หอผู้ป่วย
 ผู้ที่ใช้งาน : บุคลากร จำนวนผู้ใช้งานประมาณ : 15 คน ระยะทางเดินสาย UTP จาก Switch ประมาณ 15 เมตร
 ต่อกับ Switch ITSC: Cisco รุ่น C 2960-x สามารถจัดการ VLAN ได้
 วันเวลาที่สะดวกในการเข้าดำเนินงาน : วันจันทร์ – ศุกร์ เวลา : 8.00 – 16.00 น.

แบบฟอร์ม	คณะ/หน่วยงาน	ITSC
รายละเอียดจุดติดตั้ง Access Point		



ลำดับที่ 293 : ห้องสอนนักศึกษา 3 ชั้น 2 ประเภทจุดติดตั้ง ใหม่ อาคาร อาคาร บุญสมมาติน
 ประเภทของสถานที่ : ห้องเรียน/ห้องปฏิบัติการ ห้องทำงาน ห้องประชุม ลานกิจกรรม อื่นๆ หอผู้ป่วย
 ผู้ที่ใช้งาน : บุคลากร จำนวนผู้ใช้งานประมาณ : 15 คน ระยะทางเดินสาย UTP จาก Switch ประมาณ 15 เมตร
 ต่อกับ Switch ITSC: Cisco รุ่น C 2960-x สามารถจัดการ VLAN ได้
 วันเวลาที่สะดวกในการเข้าดำเนินงาน : วันจันทร์ – ศุกร์ เวลา : 8.00 – 16.00 น.

แบบฟอร์ม	คณะ/หน่วยงาน	ITSC
รายละเอียดจุดติดตั้ง Access Point		



ลำดับที่ 294 : ศูนย์การเรียนรู้ตลอดชีวิต ชั้น 6 ประเภทจุดติดตั้ง ใหม่ อาคาร เฉลิมพระเกียรติ ๗ รอบ พระชนมพรรษา

ประเภทของสถานที่ : ห้องเรียน/ห้องปฏิบัติการ ห้องทำงาน ห้องประชุม ลานกิจกรรม อื่นๆ _____

ผู้ใช้งาน : บุคลากร จำนวนผู้ใช้งานประมาณ : 20 คน

ระยะทางเดินสาย UTP จาก Switch ประมาณ 80 เมตร

ต่อกับ Switch ของคณะ : Allied Telesis รุ่น AT-FS750/24 สามารถจัดการ VLAN ได้

วันเวลาที่สะดวกในการเข้าดำเนินงาน : วันจันทร์ – ศุกร์ เวลา : 8.00 – 16.00 น.

แบบฟอร์ม	คณะ/หน่วยงาน	ITSC
รายละเอียดจุดติดตั้ง Access Point	(ลงลายมือชื่อ)	(ลงลายมือชื่อ)



ลำดับที่ 295 : เคาทเตอร์พยาบาล OPD ชั้น 6 ประเภทจุดติดตั้ง ใหม่ อาคาร เอลิมพระเกียรติ ๗ รอบ พระชนมพรรษา

ประเภทของสถานที่ : ห้องเรียน/ห้องปฏิบัติการ ห้องทำงาน ห้องประชุม ลานกิจกรรม อื่นๆ _____

ผู้ใช้งาน : บุคลากร จำนวนผู้ใช้งานประมาณ : 20 คน

ระยะทางเดินสาย UTP จาก Switch ประมาณ 80 เมตร

ต่อกับ Switch ของคณะ : Allied Telesis รุ่น AT-FS750/24 สามารถจัดการ VLAN ได้

วันเวลาที่สะดวกในการเข้าดำเนินงาน : วันจันทร์ – ศุกร์ เวลา : 8.00 – 16.00 น.

แบบฟอร์ม	คณะ/หน่วยงาน	ITSC
รายละเอียดจุดติดตั้ง Access Point	(ลงลายมือชื่อ)	(ลงลายมือชื่อ)



ลำดับที่ 296 : หน้าห้อง 523 IPD ชั้น 5 ประเภทจุดติดตั้ง ใหม่ อาคาร ศูนย์เวชศาสตร์ผู้สูงอายุ
 ประเภทของสถานที่ : ห้องเรียน/ห้องปฏิบัติการ ห้องทำงาน ห้องประชุม ลานกิจกรรม อื่นๆ _____
 ผู้ที่ใช้งาน : บุคลากร จำนวนผู้ใช้งานประมาณ : 20 คน
 ระยะทางเดินสาย UTP จาก Switch ประมาณ 80 เมตร
 ต่อกับ Switch ของคณะ : Allied Telesis รุ่น AT-FS750/24 สามารถจัดการ VLAN ได้
 วันเวลาที่สะดวกในการเข้าดำเนินงาน : วันจันทร์ – ศุกร์ เวลา : 8.00 – 16.00 น.

แบบฟอร์ม	คณะ/หน่วยงาน	ITSC
รายละเอียดจุดติดตั้ง Access Point	(ลงลายมือชื่อ)	(ลงลายมือชื่อ)



ลำดับที่ 297 : หน้าห้อง 517 IPD ชั้น 5 ประเภทจุดติดตั้ง ใหม่ อาคาร ศูนย์เวชศาสตร์ผู้สูงอายุ

ประเภทของสถานที่ : ห้องเรียน/ห้องปฏิบัติการ ห้องทำงาน ห้องประชุม ลานกิจกรรม อื่นๆ _____

ผู้ที่ใช้งาน : บุคลากร จำนวนผู้ใช้งานประมาณ : 20 คน

ระยะทางเดินสาย UTP จาก Switch ประมาณ 80 เมตร

ต่อกับ Switch ของคณะ : Allied Telesis รุ่น AT-FS750/24 สามารถจัดการ VLAN ได้

วันเวลาที่สะดวกในการเข้าดำเนินงาน : วันจันทร์ – ศุกร์ เวลา : 8.00 – 16.00 น.

แบบฟอร์ม	คณะ/หน่วยงาน	ITSC
รายละเอียดจุดติดตั้ง Access Point	(ลงลายมือชื่อ)	(ลงลายมือชื่อ)



ลำดับที่ 298 : หน้าห้อง 520 IPD ชั้น 5 ประเภทจุดติดตั้ง ใหม่ อาคาร ศูนย์เวชศาสตร์ผู้สูงอายุ

ประเภทของสถานที่ : ห้องเรียน/ห้องปฏิบัติการ ห้องทำงาน ห้องประชุม ลานกิจกรรม อื่นๆ _____

ผู้ที่ใช้งาน : บุคลากร จำนวนผู้ใช้งานประมาณ : 20 คน

ระยะทางเดินสาย UTP จาก Switch ประมาณ 80 เมตร

ต่อกับ Switch ของคณะ : Allied Telesis รุ่น AT-FS750/24 สามารถจัดการ VLAN ได้

วันเวลาที่สะดวกในการเข้าดำเนินงาน : วันจันทร์ – ศุกร์ เวลา : 8.00 – 16.00 น.

แบบฟอร์ม	คณะ/หน่วยงาน	ITSC
รายละเอียดจุดติดตั้ง Access Point	(ลงลายมือชื่อ)	(ลงลายมือชื่อ)



ลำดับที่ 299 : หน้าห้อง 514 IPD ชั้น 5 ประเภทจุดติดตั้ง ใหม่ อาคาร ศูนย์เวชศาสตร์ผู้สูงอายุ
 ประเภทของสถานที่ : ห้องเรียน/ห้องปฏิบัติการ ห้องทำงาน ห้องประชุม ลานกิจกรรม อื่นๆ _____
 ผู้ที่ใช้งาน : บุคลากร จำนวนผู้ใช้งานประมาณ : 20 คน
 ระยะทางเดินสาย UTP จาก Switch ประมาณ 80 เมตร
 ต่อกับ Switch ของคณะ : Allied Telesis รุ่น AT-FS750/24 สามารถจัดการ VLAN ได้
 วันเวลาที่สะดวกในการเข้าดำเนินงาน : วันจันทร์ – ศุกร์ เวลา : 8.00 – 16.00 น.

แบบฟอร์ม	คณะ/หน่วยงาน	ITSC
รายละเอียดจุดติดตั้ง Access Point	(ลงลายมือชื่อ)	(ลงลายมือชื่อ)



ลำดับที่ 300 : หน้าห้อง 502 IPD ชั้น 5 ประเภทจุดติดตั้ง ใหม่ อาคาร ศูนย์เวชศาสตร์ผู้สูงอายุ
 ประเภทของสถานที่ : ห้องเรียน/ห้องปฏิบัติการ ห้องทำงาน ห้องประชุม ลานกิจกรรม อื่นๆ _____
 ผู้ที่ใช้งาน : บุคลากร จำนวนผู้ใช้งานประมาณ : 20 คน
 ระยะทางเดินสาย UTP จาก Switch ประมาณ 80 เมตร
 ต่อกับ Switch ของคณะ : Allied Telesis รุ่น AT-FS750/24 สามารถจัดการ VLAN ได้
 วันเวลาที่สะดวกในการเข้าดำเนินงาน : วันจันทร์ – ศุกร์ เวลา : 8.00 – 16.00 น.

แบบฟอร์ม	คณะ/หน่วยงาน	ITSC
รายละเอียดจุดติดตั้ง Access Point	(ลงลายมือชื่อ)	(ลงลายมือชื่อ)



ลำดับที่ 301 : หน้าห้อง 505 IPD ชั้น 5 ประเภทจุดติดตั้ง ใหม่ อาคาร ศูนย์เวชศาสตร์ผู้สูงอายุ

ประเภทของสถานที่ : ห้องเรียน/ห้องปฏิบัติการ ห้องทำงาน ห้องประชุม ลานกิจกรรม อื่นๆ _____

ผู้ใช้งาน : บุคลากร จำนวนผู้ใช้งานประมาณ : 20 คน

ระยะทางเดินสาย UTP จาก Switch ประมาณ 80 เมตร

ต่อกับ Switch ของคณะ : Allied Telesis รุ่น AT-FS750/24 สามารถจัดการ VLAN ได้

วันเวลาที่สะดวกในการเข้าดำเนินงาน : วันจันทร์ – ศุกร์ เวลา : 8.00 – 16.00 น.

แบบฟอร์ม	คณะ/หน่วยงาน	ITSC
รายละเอียดจุดติดตั้ง Access Point	(ลงลายมือชื่อ)	(ลงลายมือชื่อ)



ลำดับที่ 302 : หน้าห้อง 508 IPD ชั้น 5 ประเภทจุดติดตั้ง ใหม่ อาคาร ศูนย์เวชศาสตร์ผู้สูงอายุ

ประเภทของสถานที่ : ห้องเรียน/ห้องปฏิบัติการ ห้องทำงาน ห้องประชุม ลานกิจกรรม อื่นๆ _____

ผู้ใช้งาน : บุคลากร จำนวนผู้ใช้งานประมาณ : 20 คน

ระยะทางเดินสาย UTP จาก Switch ประมาณ 80 เมตร

ต่อกับ Switch ของคณะ : Allied Telesis รุ่น AT-FS750/24 สามารถจัดการ VLAN ได้

วันเวลาที่สะดวกในการเข้าดำเนินงาน : วันจันทร์ – ศุกร์ เวลา : 8.00 – 16.00 น.

แบบฟอร์ม	คณะ/หน่วยงาน	ITSC
รายละเอียดจุดติดตั้ง Access Point	(ลงลายมือชื่อ)	(ลงลายมือชื่อ)



ลำดับที่ 303 : หน้าห้อง 511 IPD ชั้น 5 ประเภทจุดติดตั้ง ใหม่ อาคาร ศูนย์เวชศาสตร์ผู้สูงอายุ

ประเภทของสถานที่ : ห้องเรียน/ห้องปฏิบัติการ ห้องทำงาน ห้องประชุม ลานกิจกรรม อื่นๆ _____

ผู้ใช้งาน : บุคลากร จำนวนผู้ใช้งานประมาณ : 20 คน

ระยะทางเดินสาย UTP จาก Switch ประมาณ 80 เมตร

ต่อกับ Switch ของคณะ : Allied Telesis รุ่น AT-FS750/24 สามารถจัดการ VLAN ได้

วันเวลาที่สะดวกในการเข้าดำเนินงาน : วันจันทร์ – ศุกร์ เวลา : 8.00 – 16.00 น.

แบบฟอร์ม	คณะ/หน่วยงาน	ITSC
รายละเอียดจุดติดตั้ง Access Point	(ลงลายมือชื่อ)	(ลงลายมือชื่อ)



ลำดับที่ 304 : ห้องทำงาน หน่วยยานยนต์ ชั้น ใต้ดิน ประเภทจุดติดตั้ง ใหม่ อาคาร เฉลิมพระเกียรติ ๗ รอบ พระชนมพรรษา

ประเภทของสถานที่ : ห้องเรียน/ห้องปฏิบัติการ ห้องทำงาน ห้องประชุม ลานกิจกรรม อื่นๆ _____

ผู้ใช้งาน : บุคลากร จำนวนผู้ใช้งานประมาณ : 20 คน

ระยะทางเดินสาย UTP จาก Switch ประมาณ 80 เมตร

ต่อกับ Switch ของคณะ : Allied Telesis รุ่น AT-FS750/24 สามารถจัดการ VLAN ได้

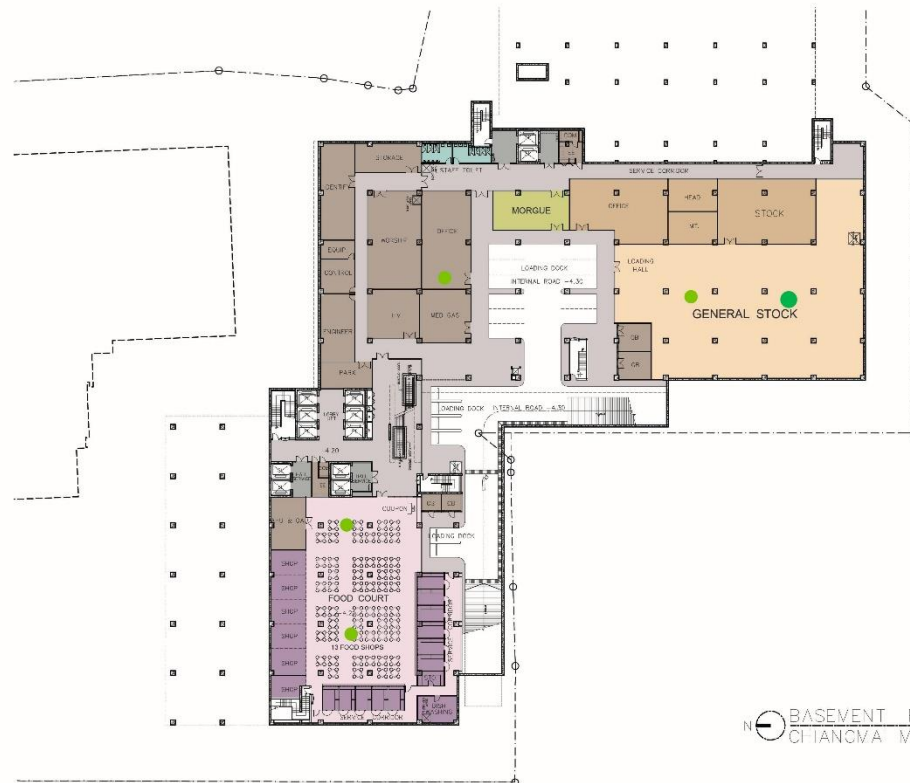
วันเวลาที่สะดวกในการเข้าดำเนินงาน : วันจันทร์ – ศุกร์ เวลา : 8.00 – 16.00 น.

แบบฟอร์ม	คณะ/หน่วยงาน	ITSC
รายละเอียดจุดติดตั้ง Access Point	(ลงลายมือชื่อ)	(ลงลายมือชื่อ)

MedHub (41 จุด)
(ติดตั้ง AP 41 จุด ไม่เดินสายสัญญาณ)

Floor B

ลำดับที่ 305 - 309



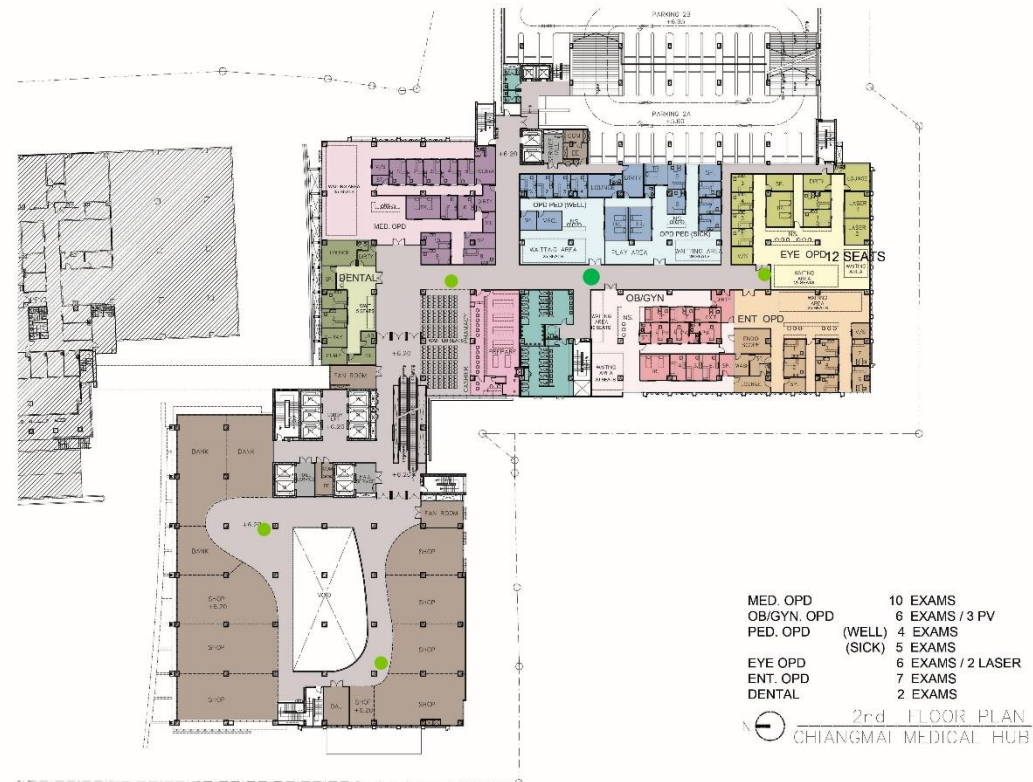
Floor 1

ลำดับที่ 310 - 313



Floor 2

ลำดับที่ 314 - 318



Floor 3

ลำดับที่ 319 - 322



Floor 4

ลำดับที่ 323 - 326



Floor 5

ลำดับที่ 327 - 331



Floor 6

ลำดับที่ 332 - 336



Floor 7 - 9

ลำดับที่ 337 - 345



คณะเภสัชศาสตร์

รายละเอียดจุดติดตั้ง จำนวน 10 จุด



ลำดับที่ 1 : ห้องกระถินณรงค์ ประเภทจุดติดตั้ง ใหม่ อาคาร อาคาร 6 ชั้น 2 คณะ เกษศาสตร์

ประเภทของสถานที่ : ห้องเรียน/ห้องปฏิบัติการ ห้องทำงาน ห้องประชุม ลานกิจกรรม อื่นๆ


ผู้ที่ใช้งาน : นักศึกษา บุคลากร และคนทั่วไป จำนวนผู้ใช้งานประมาณ : 300 คน

ระยะทางเดินสาย UTP จาก Switch ประมาณ 60 เมตร

ต่อกับ Switch ของ ITSC : Cisco รุ่น - สามารถจัดการ VLAN ได้

วันเวลาที่สะดวกในการเข้าดำเนินงาน : วันจันทร์ - ศุกร์ เวลา : 8.00 - 16.00 น.

แบบฟอร์ม	คณะ/หน่วยงาน	ITSC
รายละเอียดจุดติดตั้ง Access Point	(คณะเกษตรศาสตร์)	(ลงลายมือชื่อ)



ลำดับที่ 2 : ห้องกระถินณรงค์ ประเภทจุดติดตั้ง ใหม่ อาคาร อาคาร 6 ชั้น 2 คณะ เกษศาสตร์

ประเภทของสถานที่ : ห้องเรียน/ห้องปฏิบัติการ ห้องทำงาน ห้องประชุม ลานกิจกรรม อื่นๆ


ผู้ที่ใช้งาน : นักศึกษา บุคลากร และคนทั่วไป จำนวนผู้ใช้งานประมาณ : 300 คน

ระยะทางเดินสาย UTP จาก Switch ประมาณ 60 เมตร

ต่อกับ Switch ของ ITSC : Cisco รุ่น - สามารถจัดการ VLAN ได้

วันเวลาที่สะดวกในการเข้าดำเนินงาน : วันจันทร์ - ศุกร์ เวลา : 8.00 - 16.00 น.

แบบฟอร์ม	คณะ/หน่วยงาน	ITSC
รายละเอียดจุดติดตั้ง Access Point	(คณะเกษตรศาสตร์)	(ลงลายมือชื่อ)



ลำดับที่ 3 : ห้องกระถินณรงค์ ประเภทจุดติดตั้ง ใหม่ อาคาร อาคาร 6 ชั้น 2 คณะ เกษศาสตร์

ประเภทของสถานที่ : ห้องเรียน/ห้องปฏิบัติการ ห้องทำงาน ห้องประชุม ลานกิจกรรม อื่นๆ


ผู้ที่ใช้งาน : นักศึกษา บุคลากร และคนทั่วไป จำนวนผู้ใช้งานประมาณ : 300 คน

ระยะทางเดินสาย UTP จาก Switch ประมาณ 80 เมตร

ต่อกับ Switch ของ ITSC : Cisco รุ่น - สามารถจัดการ VLAN ได้

วันเวลาที่สะดวกในการเข้าดำเนินงาน : วันจันทร์ - ศุกร์ เวลา : 8.00 - 16.00 น.

แบบฟอร์ม	คณะ/หน่วยงาน	ITSC
รายละเอียดจุดติดตั้ง Access Point	(คณะเกษตรศาสตร์)	(ลงลายมือชื่อ)



ลำดับที่ 4 : ห้องสรี ประเภทจุดติดตั้ง ใหม่ อาคาร อาคาร 4 ชั้น 5 หน่วยงาน คณะเภสัชศาสตร์

ประเภทของสถานที่ : ห้องเรียน/ห้องปฏิบัติการ ห้องทำงาน ห้องประชุม ลานกิจกรรม อื่นๆ (โปรดระบุประเภทของสถานที่)


ผู้ที่ใช้งาน : นักศึกษา บุคลากร และคนทั่วไป จำนวนผู้ใช้งานประมาณ : (250) คน

ระยะทางเดินสาย UTP จาก Switch ประมาณ 80 เมตร

ต่อกับ Switch ของคณะเภสัชฯ : Cisco รุ่น Cisco business 110 series สามารถจัดการ VLAN ไม่ได้

วันเวลาที่สะดวกในการเข้าดำเนินงาน : (ระบุวันที่สะดวกให้เข้าดำเนินงาน) เวลา : (ระบุเวลาที่สะดวกให้เข้าดำเนินงาน)

แบบฟอร์ม	คณะ/หน่วยงาน	ITSC
รายละเอียดจุดติดตั้ง Access Point	(คณะเภสัชศาสตร์)	(ลงลายมือชื่อ)



ลำดับที่ 5 : ห้องสสี ประเภทจุดติดตั้ง ใหม่ อาคาร อาคาร 4 ชั้น 5 หน่วยงาน คณะเภสัชศาสตร์

ประเภทของสถานที่ : ห้องเรียน/ห้องปฏิบัติการ ห้องทำงาน ห้องประชุม ลานกิจกรรม อื่นๆ (โปรดระบุประเภทของสถานที่)

ผู้ที่ใช้งาน : นักศึกษา บุคลากร และคนทั่วไป จำนวนผู้ใช้งานประมาณ : (250) คน

ระยะทางเดินสาย UTP จาก Switch ประมาณ 60 เมตร

ต่อกับ Switch ของคณะเภสัชฯ : Cisco รุ่น Cisco business 110 series สามารถจัดการ VLAN ไม่ได้

วันเวลาที่สะดวกในการเข้าดำเนินงาน : (ระบุวันที่สะดวกให้เข้าดำเนินงาน) เวลา : (ระบุเวลาที่สะดวกให้เข้าดำเนินงาน)

แบบฟอร์ม	คณะ/หน่วยงาน	ITSC
รายละเอียดจุดติดตั้ง Access Point	(คณะเภสัชศาสตร์)	(ลงลายมือชื่อ)



ลำดับที่ 6 : ห้องฝึกเสี้ยว 212 ประเภทจุดติดตั้ง ใหม่ อาคาร อาคาร 3 ชั้น 2 คณะ เกษศาสตร์

ประเภทของสถานที่ : ห้องเรียน/ห้องปฏิบัติการ ห้องทำงาน ห้องประชุม ลานกิจกรรม อื่นๆ


ผู้ที่ใช้งาน : นักศึกษา บุคลากร และคนทั่วไป จำนวนผู้ใช้งานประมาณ : 120 คน

ระยะทางเดินสาย UTP จาก Switch ประมาณ 30 เมตร

ต่อกับ Switch ของ ITSC : Cisco รุ่น = สามารถจัดการ VLAN ได้

วันเวลาที่สะดวกในการเข้าดำเนินงาน : วันจันทร์ – ศุกร์ เวลา : 8.00 – 16.00 น.

แบบฟอร์ม	คณะ/หน่วยงาน	ITSC
รายละเอียดจุดติดตั้ง Access Point	(คณะเกษตรศาสตร์)	(ลงลายมือชื่อ)



ลำดับที่ 7 : ห้อง ผักแว่น 401 ประเภทจุดติดตั้ง ใหม่ อาคาร อาคาร 3 ชั้น 4 คณะ เกษศาสตร์

ประเภทของสถานที่ : ห้องเรียน/ห้องปฏิบัติการ ห้องทำงาน ห้องประชุม ลานกิจกรรม อื่นๆ

ผู้ใช้งาน : นักศึกษา บุคลากร และคนทั่วไป จำนวนผู้ใช้งานประมาณ : 250 คน

ระยะทางเดินสาย UTP จาก Switch ประมาณ 80 เมตร

ต่อกับ Switch ของ ITSC : Cisco รุ่น = สามารถจัดการ VLAN ได้

วันเวลาที่สะดวกในการเข้าดำเนินงาน : วันจันทร์ – ศุกร์ เวลา : 8.00 – 16.00 น.

แบบฟอร์ม	คณะ/หน่วยงาน	ITSC
รายละเอียดจุดติดตั้ง Access Point	(คณะเกษตรศาสตร์)	(ลงลายมือชื่อ)



ลำดับที่ 8 : ห้องเพื่องฟ้า 1 ประเภทจุดติดตั้ง ใหม่ อาคาร อาคาร 1 ชั้น 3 คณะ เกษศาสตร์

ประเภทของสถานที่ : ห้องเรียน/ห้องปฏิบัติการ ห้องทำงาน ห้องประชุม ลานกิจกรรม อื่นๆ

ผู้ที่ใช้งาน : นักศึกษา บุคลากร และคนทั่วไป จำนวนผู้ใช้งานประมาณ : 20 คน

ระยะทางเดินสาย UTP จาก Switch ประมาณ 90 เมตร

ต่อกับ Switch ของ ITSC : Cisco รุ่น - สามารถจัดการ VLAN ได้

วันเวลาที่สะดวกในการเข้าดำเนินงาน : วันจันทร์ – ศุกร์ เวลา : 8.00 – 16.00 น.

แบบฟอร์ม	คณะ/หน่วยงาน	ITSC
รายละเอียดจุดติดตั้ง Access Point	(คณะเกษตรศาสตร์)	(ลงลายมือชื่อ)



ลำดับที่ ๑ : ห้องแผนฯ ประเภทจุดติดตั้ง ใหม่ อาคาร อาคาร 4 ชั้น 1 คณะ เกษศาสตร์

ประเภทของสถานที่ : ห้องเรียน/ห้องปฏิบัติการ ห้องทำงาน ห้องประชุม ลานกิจกรรม อื่นๆ


ผู้ใช้งาน : นักศึกษา บุคลากร และคนทั่วไป จำนวนผู้ใช้งานประมาณ : 20 คน

ระยะทางเดินสาย UTP จาก Switch ประมาณ 50 เมตร

ต่อกับ Switch ของคณะเกษตร : Cisco รุ่น Cisco business 110 series สามารถจัดการ VLAN ไม่ได้

วันเวลาที่สะดวกในการเข้าดำเนินงาน : วันจันทร์ – ศุกร์ เวลา : 8.00 – 16.00 น.

แบบฟอร์ม	คณะ/หน่วยงาน	ITSC
รายละเอียดจุดติดตั้ง Access Point	(คณะเกษตร)	(ลงลายมือชื่อ)



ลำดับที่ 10 : ห้องกิจกรรม น.ศ ประเภทจุดติดตั้ง เดิม อาคาร อาคาร 1 ชั้น 3 คณะ เกษศาสตร์

ประเภทของสถานที่ : ห้องเรียน/ห้องปฏิบัติการ ห้องทำงาน ห้องประชุม ลานกิจกรรม อื่นๆ

ผู้ที่ใช้งาน : นักศึกษา บุคลากร และคนทั่วไป จำนวนผู้ใช้งานประมาณ : 80 คน

ระยะทางเดินสาย UTP จาก Switch ประมาณ 50 เมตร


ต่อกับ Switch ของ ITSC : Cisco รุ่น – สามารถจัดการ VLAN ได้

วันเวลาที่สะดวกในการเข้าดำเนินงาน : วันจันทร์ – ศุกร์ เวลา : 8.00 – 16.00 น.

แบบฟอร์ม	คณะ/หน่วยงาน	ITSC
รายละเอียดจุดติดตั้ง Access Point	(คณะเกษตรศาสตร์)	(ลงลายมือชื่อ)

วิทยาลัยนานาชาตินวัตกรรมดิจิทัล

รายละเอียดจุดติดตั้ง จำนวน 5 จุด



ลำดับที่ 1 : ห้อง ICB1101 ประเภทจุดติดตั้ง ใหม่ อาคาร วิทยาลัยนานาชาติ คณะวิทยาลัยนานาชาตินวัตกรรมดิจิทัล

ประเภทของสถานที่ ห้องพักนักศึกษา

ผู้ใช้งาน : นักศึกษา จำนวนผู้ใช้งานประมาณ : 20 คน

ระยะทางเดินสาย UTP จาก Switch ประมาณ 15 เมตร

ต่อกับ Switch ของคณะ : ITSC รุ่น C9300-NM-4G สามารถจัดการ VLAN ได้

วันเวลาที่สะดวกในการเข้าดำเนินงาน : วันจันทร์ – ศุกร์ เวลา : 8.00 – 16.00 น.

แบบฟอร์ม	คณะ/หน่วยงาน	ITSC
รายละเอียดจุดติดตั้ง Access Point	(ลงลายมือชื่อ)	(ลงลายมือชื่อ)



ลำดับที่ 2 : ห้อง ICB1205 ประเภทจุดติดตั้ง ใหม่ อาคาร วิทยาลัยนานาชาติ คณะวิทยาลัยนานาชาตินวัตกรรมดิจิทัล

ประเภทของสถานที่ ห้องเรียน


ผู้ใช้งาน : นักศึกษา จำนวนผู้ใช้งานประมาณ : 30 คน

ระยะทางเดินสาย UTP จาก Switch ประมาณ 20 เมตร

ต่อกับ Switch ของคณะ : ITSC รุ่น C9300-NM-4G สามารถจัดการ VLAN ได้

วันเวลาที่สะดวกในการเข้าดำเนินงาน : วันจันทร์ – ศุกร์ เวลา : 8.00 – 16.00 น.

แบบฟอร์ม	คณะ/หน่วยงาน	ITSC
รายละเอียดจุดติดตั้ง Access Point	(ลงลายมือชื่อ)	(ลงลายมือชื่อ)



ลำดับที่ 3 : ห้อง ICB1208 ประเภทจุดติดตั้ง ใหม่ อาคาร วิทยาลัยนานาชาติ คณะวิทยาลัยนานาชาตินวัตกรรมดิจิทัล

ประเภทของสถานที่ ห้องสโมสรนักศึกษา และห้องพักนักศึกษา


ผู้ที่ใช้งาน : นักศึกษา จำนวนผู้ใช้งานประมาณ : 20 คน

ระยะทางเดินสาย UTP จาก Switch ประมาณ 15 เมตร

ต่อกับ Switch ของคณะ : ITSC รุ่น C9300-NM-4G สามารถจัดการ VLAN ได้

วันเวลาที่สะดวกในการเข้าดำเนินงาน : วันจันทร์ – ศุกร์ เวลา : 8.00 – 16.00 น.

แบบฟอร์ม	คณะ/หน่วยงาน	ITSC
รายละเอียดจุดติดตั้ง Access Point	(ลงลายมือชื่อ)	(ลงลายมือชื่อ)



ลำดับที่ 4 : ห้อง ICB1210 ประเภทจุดติดตั้ง ใหม่ อาคาร วิทยาลัยนานาชาติ คณะวิทยาลัยนานาชาตินวัตกรรมดิจิทัล

ประเภทของสถานที่ : ห้องเรียน/ห้องปฏิบัติการ ห้องทำงาน ห้องประชุม ลานกิจกรรม อื่นๆ _____

ผู้ที่ใช้งาน : นักศึกษา บุคลากร และคนทั่วไป จำนวนผู้ใช้งานประมาณ : 40 คน

ระยะทางเดินสาย UTP จาก Switch ประมาณ 15 เมตร

ต่อกับ Switch ของคณะ : ITSC รุ่น C9300-NM-4G สามารถจัดการ VLAN ได้

วันเวลาที่สะดวกในการเข้าดำเนินงาน : วันจันทร์ – ศุกร์ เวลา : 8.00 – 16.00 น.

แบบฟอร์ม	คณะ/หน่วยงาน	ITSC
รายละเอียดจุดติดตั้ง Access Point	(ลงลายมือชื่อ)	(ลงลายมือชื่อ)



ลำดับที่ 5 : ห้อง ICB1309 ประเภทจุดติดตั้ง ใหม่ อาคาร วิทยาลัยนานาชาติ คณะวิทยาลัยนานาชาตินวัตกรรมดิจิทัล

ประเภทของสถานที่ : ห้องเรียน/ห้องปฏิบัติการ ห้องทำงาน ห้องประชุม ลานกิจกรรม อื่นๆ _____

ผู้ใช้งาน : นักศึกษา บุคลากร จำนวนผู้ใช้งานประมาณ : 20 คน

ระยะทางเดินสาย UTP จาก Switch ประมาณ 20 เมตร

ต่อกับ Switch ของคณะ : ITSC รุ่น C9300-NM-4G สามารถจัดการ VLAN ได้

วันเวลาที่สะดวกในการเข้าดำเนินงาน : วันจันทร์ – ศุกร์ เวลา : 8.00 – 16.00 น.

แบบฟอร์ม	คณะ/หน่วยงาน	ITSC
รายละเอียดจุดติดตั้ง Access Point	(ลงลายมือชื่อ)	(ลงลายมือชื่อ)

สำนักบริการวิชาการ
รายละเอียดจุดติดตั้ง จำนวน 8 จุด



ลำดับที่ 1 : ห้องรับรองผู้บริหาร ประเภทจุดติดตั้ง ใหม่ อาคาร สำนักบริการวิชาการ ชั้น2

ประเภทของสถานที่ : ห้องเรียน/ห้องปฏิบัติการ ห้องทำงาน ห้องประชุม ลานกิจกรรม อื่นๆ _____

ผู้ที่ใช้งาน : นักศึกษา บุคลากร และคนทั่วไป จำนวนผู้ใช้งานประมาณ : 10 คน

ระยะทางเดินสาย UTP จาก Switch ประมาณ 40 เมตร

ต่อกับ Switch ของคณะ : Cisco รุ่น 2960 X-Series สามารถจัดการ VLAN ได้

วันเวลาที่สะดวกในการเข้าดำเนินงาน : วันจันทร์ – ศุกร์ เวลา : 8.00 – 16.00 น.

แบบฟอร์ม	คณะ/หน่วยงาน	ITSC
รายละเอียดจุดติดตั้ง Access Point		



ลำดับที่ 2 : ห้องรับรอง2 (ห้องถ่ายทอดสด) ประเภทจุดติดตั้ง ใหม่ อาคาร สำนักบริการวิชาการ ชั้น2

ประเภทของสถานที่ : ห้องเรียน/ห้องปฏิบัติการ ห้องทำงาน ห้องประชุม ลานกิจกรรม อื่นๆ _____


ผู้ที่ใช้งาน : นักศึกษา บุคลากร และคนทั่วไป จำนวนผู้ใช้งานประมาณ : 15 คน

ระยะทางเดินสาย UTP จาก Switch ประมาณ 30 เมตร

ต่อกับ Switch ของคณะ : Cisco รุ่น 2960 X-Series สามารถจัดการ VLAN ได้

วันเวลาที่สะดวกในการเข้าดำเนินงาน : วันจันทร์ – ศุกร์ เวลา : 8.00 – 16.00 น.

แบบฟอร์ม	คณะ/หน่วยงาน	ITSC
รายละเอียดจุดติดตั้ง Access Point		



ลำดับที่ 3 : โถงหน้าห้องประชุม ประเภทจุดติดตั้ง ใหม่ อาคาร สำนักบริการวิชาการ ชั้น2

ประเภทของสถานที่ : ห้องเรียน/ห้องปฏิบัติการ ห้องทำงาน ห้องประชุม ลานกิจกรรม อื่นๆ _____


ผู้ที่ใช้งาน : นักศึกษา บุคลากร และคนทั่วไป จำนวนผู้ใช้งานประมาณ : 100 คน

ระยะทางเดินสาย UTP จาก Switch ประมาณ 15 เมตร

ต่อกับ Switch ของคณะ : Cisco รุ่น 2960 X-Series สามารถจัดการ VLAN ได้

วันเวลาที่สะดวกในการเข้าดำเนินงาน : วันจันทร์ – ศุกร์ เวลา : 8.00 – 16.00 น.

แบบฟอร์ม	คณะ/หน่วยงาน	ITSC
รายละเอียดจุดติดตั้ง Access Point		



ลำดับที่ 4 : ห้องอาหาร ประเภทจุดติดตั้ง ใหม่ อาคาร สำนักบริการวิชาการ ชั้น1

ประเภทของสถานที่ : ห้องเรียน/ห้องปฏิบัติการ ห้องทำงาน ห้องประชุม ลานกิจกรรม อื่นๆ _____


ผู้ที่ใช้งาน : นักศึกษา บุคลากร และคนทั่วไป จำนวนผู้ใช้งานประมาณ : 100 คน

ระยะทางเดินสาย UTP จาก Switch ประมาณ 40 เมตร

ต่อกับ Switch ของคณะ : Cisco รุ่น 2960 X-Series สามารถจัดการ VLAN ได้

วันเวลาที่สะดวกในการเข้าดำเนินงาน : วันจันทร์ – ศุกร์ เวลา : 8.00 – 16.00 น.

แบบฟอร์ม	คณะ/หน่วยงาน	ITSC
รายละเอียดจุดติดตั้ง Access Point		



ลำดับที่ 5 : โถงหน้าห้องประชุม ประเภทจุดติดตั้งใหม่ อาคาร สำนักบริการวิชาการ ชั้น1

ประเภทของสถานที่ : ห้องเรียน/ห้องปฏิบัติการ ห้องทำงาน ห้องประชุม ลานกิจกรรม อื่นๆ _____


ผู้ที่ใช้งาน : นักศึกษา บุคลากร และคนทั่วไป จำนวนผู้ใช้งานประมาณ : 100 คน

ระยะทางเดินสาย UTP จาก Switch ประมาณ 15 เมตร

ต่อกับ Switch ของคณะ : Cisco รุ่น 2960 X-Series สามารถจัดการ VLAN ได้

วันเวลาที่สะดวกในการเข้าดำเนินงาน : วันจันทร์ – ศุกร์ เวลา : 8.00 – 16.00 น.

แบบฟอร์ม	คณะ/หน่วยงาน	ITSC
รายละเอียดจุดติดตั้ง Access Point		



ลำดับที่ 6 : ห้องรับรอง ประเภทจุดติดตั้ง ใหม่ อาคาร สำนักบริการวิชาการ ชั้น1

ประเภทของสถานที่ : ห้องเรียน/ห้องปฏิบัติการ ห้องทำงาน ห้องประชุม ลานกิจกรรม อื่นๆ _____


ผู้ที่ใช้งาน : นักศึกษา บุคลากร และคนทั่วไป จำนวนผู้ใช้งานประมาณ : 15 คน

ระยะทางเดินสาย UTP จาก Switch ประมาณ 45 เมตร

ต่อกับ Switch ของคณะ : Cisco รุ่น 2960 X-Series สามารถจัดการ VLAN ได้

วันเวลาที่สะดวกในการเข้าดำเนินงาน : วันจันทร์ – ศุกร์ เวลา : 8.00 – 16.00 น.

แบบฟอร์ม	คณะ/หน่วยงาน	ITSC
รายละเอียดจุดติดตั้ง Access Point		



ลำดับที่ 7 :โถงหน้าห้องประชุม ประเภทจุดติดตั้ง ใหม่ อาคาร สำนักบริการวิชาการ ชั้น1

ประเภทของสถานที่ : ห้องเรียน/ห้องปฏิบัติการ ห้องทำงาน ห้องประชุม ลานกิจกรรม อื่นๆ _____

ผู้ที่ใช้งาน : นักศึกษา บุคลากร และคนทั่วไป จำนวนผู้ใช้งานประมาณ : 150 คน

ระยะทางเดินสาย UTP จาก Switch ประมาณ 40 เมตร

ต่อกับ Switch ของคณะ : Cisco รุ่น 2960 X-Series สามารถจัดการ VLAN ได้

วันเวลาที่สะดวกในการเข้าดำเนินงาน : วันจันทร์ – ศุกร์ เวลา : 8.00 – 16.00 น.

แบบฟอร์ม	คณะ/หน่วยงาน	ITSC
รายละเอียดจุดติดตั้ง Access Point		



ลำดับที่ 8 :โถงหน้าห้องประชุม ประเภทจุดติดตั้ง ใหม่ อาคาร สำนักบริการวิชาการ ชั้น1

ประเภทของสถานที่ : ห้องเรียน/ห้องปฏิบัติการ ห้องทำงาน ห้องประชุม ลานกิจกรรม อื่นๆ _____

ผู้ที่ใช้งาน : นักศึกษา บุคลากร และคนทั่วไป จำนวนผู้ใช้งานประมาณ : 150 คน

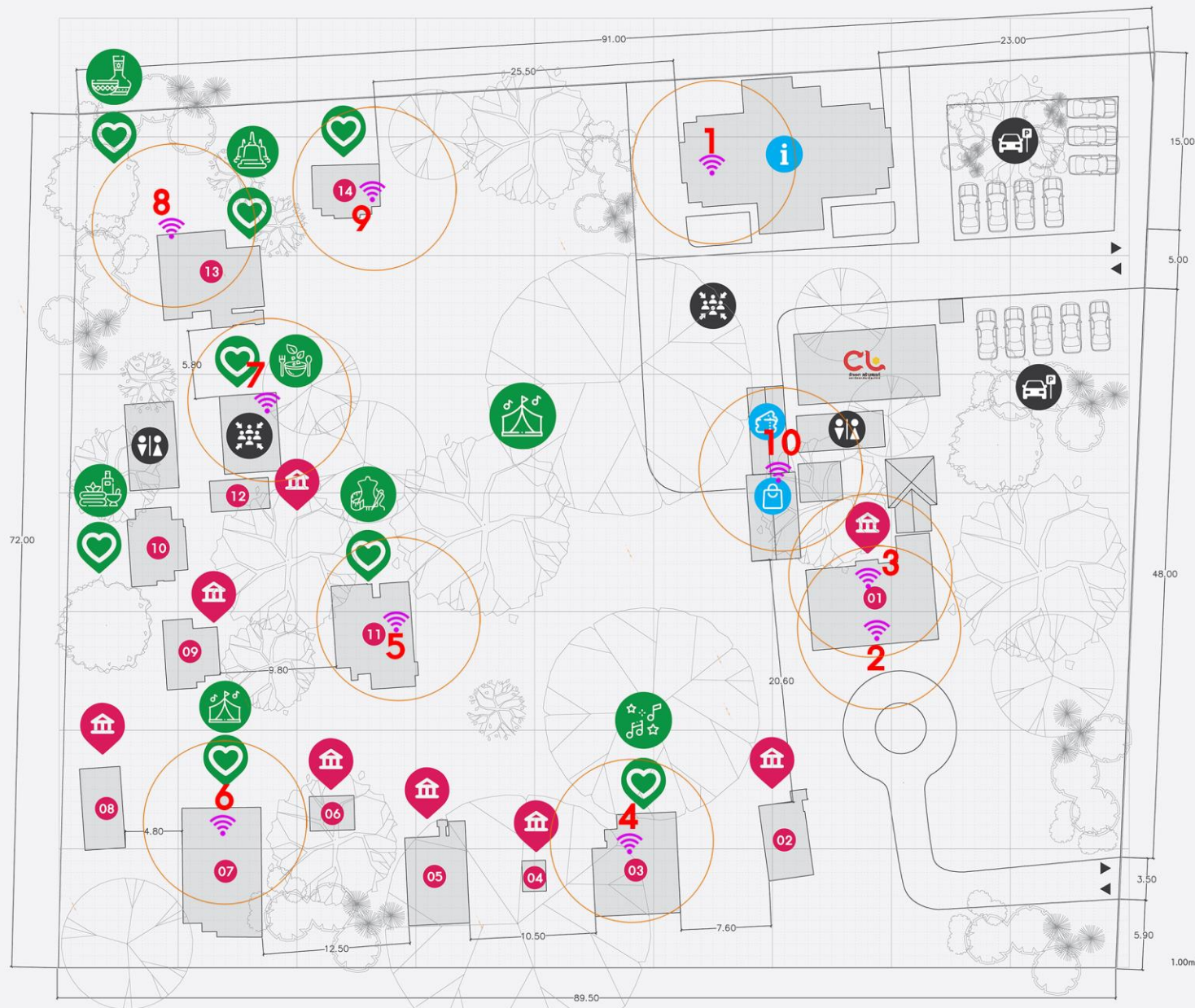
ระยะทางเดินสาย UTP จาก Switch ประมาณ 60 เมตร

ต่อกับ Switch ของคณะ : Cisco รุ่น 2960 X-Series สามารถจัดการ VLAN ได้

วันเวลาที่สะดวกในการเข้าดำเนินงาน : วันจันทร์ – ศุกร์ เวลา : 8.00 – 16.00 น.

แบบฟอร์ม	คณะ/หน่วยงาน	ITSC
รายละเอียดจุดติดตั้ง Access Point		

สำนักส่งเสริมศิลปวัฒนธรรมและล้านนาสร้างสรรค์
รายละเอียดจุดติดตั้ง จำนวน 10 จุด



01 เรือนโกศเนียบ
Colonial House

02 ยุงข้าว-หลองข้าวป่าซาง (บันทขวาง)
Long Khoa Pa Sang (Nandakwang)

03 เรือนชาวเวียงเชียงใหม่
House of Chiang Mai Townflok

04 ยุงข้าว (หลองข้าวเปลือก)
Rice Storage

05 เรือนกาแล (เฮือนอ้อยผัด)
Kalae House - Heaun Oui Pud

06 เรือนเครื่องผูก
Temporary Vernacular house

07 เรือนกาแล (พญาวงค์)
Kalae House - Heaun Phaya Wong

08 หลองข้าวลาหวัดน์
Rice Storage

09 เรือนพื้นบ้านคันทนา(เฮือนอ้อยแก้ว)
Northen Thai House

10 เรือนพื้นถิ่นแม่เตง
Mae Taeng Flok House

11 เรือนไทลื้อ (เฮือนหม่อนตุด)
Tai-Lue House

12 ยุงข้าว (หลองข้าวสารกั)
Rice Storage

13 เรือนทรงปั้นหยา (เฮือนอนุสารสุนทร)
Pan-Ya House

14 เฮือนฝ่าไหลแม่น้ำคำเที่ยง
Maenai Khamthieng "Fah Lai" House



ลำดับที่ (1) : (ห้องปฏิบัติการนักช่างศิลป์) ประเภทจุดติดตั้ง (ใหม่) อาคาร (อาคารสำนักงาน) หน่วยงาน (สำนักส่งเสริมฯ)
ประเภทของสถานที่ : ห้องเรียน/ห้องปฏิบัติการ ห้องทำงาน ห้องประชุม ลานกิจกรรม อื่นๆ (เรือนโบราณล้านนา)
ผู้ที่ใช้งาน : (นักศึกษา บุคลากร และคนทั่วไป) จำนวนผู้ใช้งานประมาณ : (10) คน
ระยะทางเดินสาย (UTP) จาก Switch ประมาณ (20) เมตร
ต่อกับ Switch (ITSC) : (CISCO) สามารถจัดการ VLAN (ไม่ทราบ)
วันเวลาที่สะดวกในการเข้าดำเนินงาน : (จันทร์ - ศุกร์) เวลา : (09.00 - 16.00 น.)



ลำดับที่ (2) : (ห้องโถงชั้น1 เรือนลุงคิว) ประเภทจุดติดตั้ง (ใหม่) อาคาร (เรือนอาณานิคม) หน่วยงาน (สำนักส่งเสริมฯ)
ประเภทของสถานที่ : ห้องเรียน/ห้องปฏิบัติการ ห้องทำงาน ห้องประชุม ลานกิจกรรม อื่นๆ (เรือนโบราณล้านนา)
ผู้ที่ใช้งาน : (นักศึกษา บุคลากร และคนทั่วไป) จำนวนผู้ใช้งานประมาณ : (20) คน
ระยะทางเดินสาย (UTP) จาก Switch ประมาณ (120) เมตร
ต่อกับ Switch (ITSC) : (CISCO) สามารถจัดการ VLAN (ไม่ทราบ)
วันเวลาที่สะดวกในการเข้าดำเนินงาน : (จันทร์ - ศุกร์) เวลา : (09.00 - 16.00 น.)



ลำดับที่ (3) : (โถงทางเดินชั้น2เรือนลุงคว) ประเภทจุดติดตั้ง (ใหม่) อาคาร (เรือนอาณานิคม) หน่วยงาน (สำนักส่งเสริมฯ)
ประเภทของสถานที่ : ห้องเรียน/ห้องปฏิบัติการ ห้องทำงาน ห้องประชุม ลานกิจกรรม อื่นๆ (เรือนโบราณล้านนา)
ผู้ที่ใช้งาน : (นักศึกษา บุคลากร และคนทั่วไป) จำนวนผู้ใช้งานประมาณ : (20) คน
ระยะทางเดินสาย (UTP) จาก Switch ประมาณ (120) เมตร
ต่อกับ Switch (ITSC) : (CISCO) สามารถจัดการ VLAN (ไม่ทราบ)
วันเวลาที่สะดวกในการเข้าดำเนินงาน : (จันทร์ - ศุกร์) เวลา : (09.00 - 16.00 น.)



ลำดับที่ (4) : (เรือนชาวเชียงใหม่) ประเภทจุดติดตั้ง (ใหม่) อาคาร (เรือนชาวเวียงเชียงใหม่) หน่วยงาน (สำนักส่งเสริมฯ)
ประเภทของสถานที่ : ห้องเรียน/ห้องปฏิบัติการ ห้องทำงาน ห้องประชุม ลานกิจกรรม อื่นๆ (เรือนโบราณล้านนา)
ผู้ที่ใช้งาน : (นักศึกษา บุคลากร และคนทั่วไป) จำนวนผู้ใช้งานประมาณ : (20) คน
ระยะทางเดินสาย (UTP) จาก Switch ประมาณ (200) เมตร
ต่อกับ Switch (ITSC) : (CISCO) สามารถจัดการ VLAN (ไม่ทราบ)
วันเวลาที่สะดวกในการเข้าดำเนินงาน : (จันทร์ - ศุกร์) เวลา : (09.00 - 16.00 น.)



ลำดับที่ (5) : (เรือนไทลื้อ) ประเภทจุดติดตั้ง (ใหม่) อาคาร (เรือนwm]nhv) หน่วยงาน (สำนักส่งเสริมฯ)
ประเภทของสถานที่ : ห้องเรียน/ห้องปฏิบัติการ ห้องทำงาน ห้องประชุม ลานกิจกรรม อื่นๆ (เรือนโบราณล้านนา)
ผู้ที่ใช้งาน : (นักศึกษา บุคลากร และคนทั่วไป) จำนวนผู้ใช้งานประมาณ : (20) คน
ระยะทางเดินสาย (UTP) จาก Switch ประมาณ (200) เมตร
ต่อกับ Switch (ITSC) : (CISCO) สามารถจัดการ VLAN (ไม่ทราบ)
วันเวลาที่สะดวกในการเข้าดำเนินงาน : (จันทร์ - ศุกร์) เวลา : (09.00 - 16.00 น.)



ลำดับที่ (6) : (เดินเรือนกาแล พญาวงศ์) ประเภทจุดติดตั้ง (ใหม่) อาคาร (เรือนกาแล พญาวงศ์) หน่วยงาน (สำนักส่งเสริมฯ)
ประเภทของสถานที่ : ห้องเรียน/ห้องปฏิบัติการ ห้องทำงาน ห้องประชุม ลานกิจกรรม อื่นๆ (เรือนโบราณล้านนา)
ผู้ที่ใช้งาน : (นักศึกษา บุคลากร และคนทั่วไป) จำนวนผู้ใช้งานประมาณ : (20) คน
ระยะทางเดินสาย (UTP) จาก Switch ประมาณ (250) เมตร
ต่อกับ Switch (ITSC) : (CISCO) สามารถจัดการ VLAN (ไม่ทราบ)
วันเวลาที่สะดวกในการเข้าดำเนินงาน : (จันทร์ - ศุกร์) เวลา : (09.00 - 16.00 น.)



ลำดับที่ (7) : (ศาลาวัฒนธรรม) ประเภทจุดติดตั้ง (ใหม่) อาคาร (ศาลาวัฒนธรรม) หน่วยงาน (สำนักส่งเสริมฯ)
ประเภทของสถานที่ : ห้องเรียน/ห้องปฏิบัติการ ห้องทำงาน ห้องประชุม ลานกิจกรรม อื่นๆ (เรือนโบราณล้านนา)
ผู้ที่ใช้งาน : (นักศึกษา บุคลากร และคนทั่วไป) จำนวนผู้ใช้งานประมาณ : (50) คน
ระยะทางเดินสาย (UTP) จาก Switch ประมาณ (180) เมตร
ต่อกับ Switch (ITSC) : (CISCO) สามารถจัดการ VLAN (ไม่ทราบ)
วันเวลาที่สะดวกในการเข้าดำเนินงาน : (จันทร์ - ศุกร์) เวลา : (09.00 - 16.00 น.)



ลำดับที่ (8) : (เดินเรือนอนุสารสุนทร) ประเภทจุดติดตั้ง (ใหม่) อาคาร (ศาลาวัฒนธรรม) หน่วยงาน (สำนักส่งเสริมฯ)
ประเภทของสถานที่ : ห้องเรียน/ห้องปฏิบัติการ ห้องทำงาน ห้องประชุม ลานกิจกรรม อื่นๆ (เรือนโบราณล้านนา)
ผู้ที่ใช้งาน : (นักศึกษา บุคลากร และคนทั่วไป) จำนวนผู้ใช้งานประมาณ : (20) คน
ระยะทางเดินสาย (UTP) จาก Switch ประมาณ (150) เมตร
ต่อกับ Switch (ITSC) : (CISCO) สามารถจัดการ VLAN (ไม่ทราบ)
วันเวลาที่สะดวกในการเข้าดำเนินงาน : (จันทร์ - ศุกร์) เวลา : (09.00 - 16.00 น.)



ลำดับที่ (9) : (เรือนผ้าไหม) ประเภทจุดติดตั้ง (ใหม่) อาคาร (เรือนผ้าไหม) หน่วยงาน (สำนักส่งเสริมฯ)
ประเภทของสถานที่ : ห้องเรียน/ห้องปฏิบัติการ ห้องทำงาน ห้องประชุม ลานกิจกรรม อื่นๆ (เรือนโบราณล้านนา)
ผู้ที่ใช้งาน : (นักศึกษา บุคลากร และคนทั่วไป) จำนวนผู้ใช้งานประมาณ : (20) คน
ระยะทางเดินสาย (UTP) จาก Switch ประมาณ (100) เมตร
ต่อกับ Switch (ITSC) : (CISCO) สามารถจัดการ VLAN (ไม่ทราบ)
วันเวลาที่สะดวกในการเข้าดำเนินงาน : (จันทร์ - ศุกร์) เวลา : (09.00 - 16.00 น.)



ลำดับที่ (10) : (ย้ายตำแหน่งติดตั้ง จุดบริการข้อมูล) ประเภทจุดติดตั้ง (ใหม่) อาคาร (จุดบริการข้อมูล) หน่วยงาน (สำนักส่งเสริมฯ)
ประเภทของสถานที่ : ห้องเรียน/ห้องปฏิบัติการ ห้องทำงาน ห้องประชุม ลานกิจกรรม อื่นๆ (เรือนโบราณล้านนา)
ผู้ที่ใช้งาน : (นักศึกษา บุคลากร และคนทั่วไป) จำนวนผู้ใช้งานประมาณ : (15) คน
ระยะทางเดินสาย (UTP) จาก Switch ประมาณ (100) เมตร
ต่อกับ Switch (ITSC) : (CISCO) สามารถจัดการ VLAN (ไม่ทราบ)
วันเวลาที่สะดวกในการเข้าดำเนินงาน : (จันทร์ - ศุกร์) เวลา : (09.00 - 16.00 น.) ***ย้ายเข้าไปข้างในห้อง***

สถาบันวิจัยวิทยาศาสตร์สุขภาพ
รายละเอียดจุดติดตั้ง จำนวน 22 จุด




ลำดับที่ **1** : ห้อง Pre-PCP Laboratory ประเภทจุดติดตั้ง ใหม่ อาคาร ห้อง Lab อาคาร 1 ชั้น 1 หน่วยงาน สถาบันวิจัยวิทยาศาสตร์สุขภาพ
 ประเภทของสถานที่ : ห้องเรียน/ห้องปฏิบัติการ ห้องทำงาน ห้องประชุม ลานกิจกรรม อื่นๆ (โปรดระบุประเภทของสถานที่)
 ผู้ที่ใช้งาน : บุคลากร จำนวนผู้ใช้งานประมาณ : 10 คน
 ระยะทางเดินสาย UTP จาก Switch ประมาณ 60 เมตร
 ต่อกับ Switch ของ ITSC : Cisco รุ่น catalyst 2960 สามารถจัดการ VLAN ได้
 วันเวลาที่สะดวกในการเข้าดำเนินงาน : วันจันทร์ – ศุกร์ เวลา : 9.00 – 16.00 น.

แบบฟอร์ม	คณะ/หน่วยงาน	ITSC
B1F101		



ลำดับที่ **2** : ห้อง ห้องหัวหน้างานบริหารทั่วไป ประเภทจุดติดตั้ง ใหม่ อาคาร อาคาร 1 ชั้น 2 หน่วยงาน สถาบันวิจัยวิทยาศาสตร์สุขภาพ
 ประเภทของสถานที่ : ห้องเรียน/ห้องปฏิบัติการ ห้องทำงาน ห้องประชุม ลานกิจกรรม อื่นๆ (โปรดระบุประเภทของสถานที่)
 ผู้ที่ใช้งาน : บุคลากร จำนวนผู้ใช้งานประมาณ : 4 คน
 ระยะทางเดินสาย UTP จาก Switch ประมาณ 40 เมตร
 ต่อกับ Switch ของ ITSC : Cisco รุ่น catalyst 2960 สามารถจัดการ VLAN ได้
 วันเวลาที่สะดวกในการเข้าดำเนินงาน : วันจันทร์ – ศุกร์ เวลา : 9.00 – 16.00 น.

แบบฟอร์ม	คณะ/หน่วยงาน	ITSC
B1F201		



ลำดับที่ **3** : ห้อง ห้องปฏิบัติการอณูวิทยา ประเภทจุดติดตั้ง ใหม่ อาคาร ห้อง Lab อาคาร 1 ชั้น 2 หน่วยงาน สถาบันวิจัยวิทยาศาสตร์สุขภาพ
 ประเภทของสถานที่ : ห้องเรียน/ห้องปฏิบัติการ ห้องทำงาน ห้องประชุม ลานกิจกรรม อื่นๆ (โปรดระบุประเภทของสถานที่)
 ผู้ที่ใช้งาน : บุคลากร จำนวนผู้ใช้งานประมาณ : 20 คน
 ระยะทางเดินสาย UTP จาก Switch ประมาณ 40 เมตร
 ต่อกับ Switch ของ ITSC : Cisco รุ่น catalyst 2960 สามารถจัดการ VLAN ได้
 วันเวลาที่สะดวกในการเข้าดำเนินงาน : วันจันทร์ – ศุกร์ เวลา : 9.00 – 16.00 น.

แบบฟอร์ม	คณะ/หน่วยงาน	ITSC
B1F202		




ลำดับที่ 4 : ห้องไอที ประเภทจุดติดตั้ง ใหม่ อาคาร ห้องไอที อาคาร 1 ชั้น 3 หน่วยงาน สถาบันวิจัยวิทยาศาสตร์สุขภาพ
 ประเภทของสถานที่ : ห้องเรียน/ห้องปฏิบัติการ ห้องทำงาน ห้องประชุม ลานกิจกรรม อื่นๆ (โปรดระบุประเภทของสถานที่)
 ผู้ที่ใช้งาน : บุคลากร จำนวนผู้ใช้งานประมาณ : 7 คน
 ระยะทางเดินสาย UTP จาก Switch ประมาณ 5 เมตร
 ต่อกับ Switch ของ ITSC : Cisco รุ่น catalyst 2960 สามารถจัดการ VLAN ได้
 วันเวลาที่สะดวกในการเข้าดำเนินงาน : วันจันทร์ – ศุกร์ เวลา : 9.00 – 16.00 น.

แบบฟอร์ม	คณะ/หน่วยงาน	ITSC
B1F301		




ลำดับที่ 5 : ห้องรับประทานอาหารผู้บริหาร ประเภทจุดติดตั้ง ใหม่ อาคาร ห้องกินข้าว อาคาร 1 ชั้น 4 หน่วยงาน สถาบันวิจัยวิทยาศาสตร์สุขภาพ
 ประเภทของสถานที่ : ห้องเรียน/ห้องปฏิบัติการ ห้องทำงาน ห้องประชุม ลานกิจกรรม อื่นๆ (โปรดระบุประเภทของสถานที่)
 ผู้ที่ใช้งาน : บุคลากร จำนวนผู้ใช้งานประมาณ : 6 คน
 ระยะทางเดินสาย UTP จาก Switch ประมาณ 35 เมตร
 ต่อกับ Switch ของ ITSC : Cisco รุ่น catalyst 2960 สามารถจัดการ VLAN ได้
 วันเวลาที่สะดวกในการเข้าดำเนินงาน : วันจันทร์ – ศุกร์ เวลา : 9.00 – 16.00 น.

แบบฟอร์ม	คณะ/หน่วยงาน	ITSC
B1F401		



ลำดับที่ **6** : ห้อง **IMPAACT** พยาบาล ประเภทจุดติดตั้ง ใหม่ อาคาร ห้อง IMPAACT อาคาร 1 ชั้น 4 หน่วยงาน สถาบันวิจัยวิทยาศาสตร์สุขภาพ
 ประเภทของสถานที่ : ห้องเรียน/ห้องปฏิบัติการ ห้องทำงาน ห้องประชุม ลานกิจกรรม อื่นๆ (โปรดระบุประเภทของสถานที่)
 ผู้ที่ใช้งาน : บุคลากร จำนวนผู้ใช้งานประมาณ : 7 คน
 ระยะทางเดินสาย UTP จาก Switch ประมาณ 30 เมตร
 ต่อกับ Switch ของ ITSC : Cisco รุ่น catalyst 2960 สามารถจัดการ VLAN ได้
 วันเวลาที่สะดวกในการเข้าดำเนินงาน : วันจันทร์ – ศุกร์ เวลา : 9.00 – 16.00 น.

แบบฟอร์ม	คณะ/หน่วยงาน	ITSC
B1F402		



ลำดับที่ 7 :ห้อง IMPAACT หมอ+พยาบาล ประเภทจุดติดตั้ง ใหม่ อาคาร ห้องIMPAACT อาคาร 1 ชั้น 4 หน่วยงาน สถาบันวิจัยวิทยาศาสตร์สุขภาพ
 ประเภทของสถานที่ : ห้องเรียน/ห้องปฏิบัติการ ห้องทำงาน ห้องประชุม ลานกิจกรรม อื่นๆ (โปรดระบุประเภทของสถานที่)
 ผู้ที่ใช้งาน : บุคลากร จำนวนผู้ใช้งานประมาณ : 5 คน
 ระยะทางเดินสาย UTP จาก Switch ประมาณ 30 เมตร
 ต่อกับ Switch ของ ITSC : Cisco รุ่น catalyst 2960 สามารถจัดการ VLAN ได้
 วันเวลาที่สะดวกในการเข้าดำเนินงาน : วันจันทร์ – ศุกร์ เวลา : 9.00 – 16.00 น.

แบบฟอร์ม	คณะ/หน่วยงาน	ITSC
B1F403		



ลำดับที่ 8 :ห้อง study coordinator ประเภทจุดติดตั้ง ใหม่ อาคาร ห้อง IMPAACT อาคาร 1 ชั้น 4 หน่วยงาน สถาบันวิจัยวิทยาศาสตร์สุขภาพ
 ประเภทของสถานที่ : ห้องเรียน/ห้องปฏิบัติการ ห้องทำงาน ห้องประชุม ลานกิจกรรม อื่นๆ (โปรดระบุประเภทของสถานที่)
 ผู้ที่ใช้งาน : บุคลากร จำนวนผู้ใช้งานประมาณ : 5 คน
 ระยะทางเดินสาย UTP จาก Switch ประมาณ 30 เมตร
 ต่อกับ Switch ของ ITSC : Cisco รุ่น catalyst 2960 สามารถจัดการ VLAN ได้
 วันเวลาที่สะดวกในการเข้าดำเนินงาน : วันจันทร์ – ศุกร์ เวลา : 9.00 – 16.00 น.

แบบฟอร์ม	คณะ/หน่วยงาน	ITSC
B1F404		



ลำดับที่ **9** : ห้อง NCD ประเภทจุดติดตั้ง ใหม่ อาคาร ห้อง NCD อาคาร 1 ชั้น 4 หน่วยงาน สถาบันวิจัยวิทยาศาสตร์สุขภาพ
 ประเภทของสถานที่ : ห้องเรียน/ห้องปฏิบัติการ ห้องทำงาน ห้องประชุม ลานกิจกรรม อื่นๆ (โปรดระบุประเภทของสถานที่)
 ผู้ที่ใช้งาน : บุคลากร จำนวนผู้ใช้งานประมาณ : 7 คน
 ระยะทางเดินสาย UTP จาก Switch ประมาณ 25 เมตร
 ต่อกับ Switch ของ ITSC : Cisco รุ่น catalyst 2960 สามารถจัดการ VLAN ได้
 วันเวลาที่สะดวกในการเข้าดำเนินงาน : วันจันทร์ – ศุกร์ เวลา : 9.00 – 16.00 น.

แบบฟอร์ม	คณะ/หน่วยงาน	ITSC
B1F405		



ลำดับที่ **10** : ห้องพักนักศึกษา ประเภทจุดติดตั้ง ใหม่ อาคาร ห้องพัก อาคาร 2 ชั้น 2 หน่วยงาน สถาบันวิจัยวิทยาศาสตร์สุขภาพ
 ประเภทของสถานที่ : ห้องเรียน/ห้องปฏิบัติการ ห้องทำงาน ห้องประชุม ลานกิจกรรม อื่นๆ (โปรดระบุประเภทของสถานที่)
 ผู้ที่ใช้งาน : นักศึกษา จำนวนผู้ใช้งานประมาณ : 30 คน
 ระยะทางเดินสาย UTP จาก Switch ประมาณ 10 เมตร
 ต่อกับ Switch ของ ITSC : Cisco รุ่น catalyst 2960 สามารถจัดการ VLAN ได้
 วันเวลาที่สะดวกในการเข้าดำเนินงาน : วันจันทร์ – ศุกร์ เวลา : 9.00 – 16.00 น.

แบบฟอร์ม	คณะ/หน่วยงาน	ITSC
B3F201		



ลำดับที่ **11** : ห้อง Lecture ประเภทจุดติดตั้ง ใหม่ อาคาร ห้อง Lecture อาคาร 2 ชั้น 2 หน่วยงาน สถาบันวิจัยวิทยาศาสตร์สุขภาพ
 ประเภทของสถานที่ : ห้องเรียน/ห้องปฏิบัติการ ห้องทำงาน ห้องประชุม ลานกิจกรรม อื่นๆ (โปรดระบุประเภทของสถานที่)
 ผู้ที่ใช้งาน : นักศึกษา จำนวนผู้ใช้งานประมาณ : 30 คน
 ระยะทางเดินสาย UTP จาก Switch ประมาณ 20 เมตร
 ต่อกับ Switch ของ ITSC : Cisco รุ่น catalyst 2960 สามารถจัดการ VLAN ได้
 วันเวลาที่สะดวกในการเข้าดำเนินงาน : วันจันทร์ – ศุกร์ เวลา : 9.00 – 16.00 น.

แบบฟอร์ม	คณะ/หน่วยงาน	ITSC
B3F202		



ลำดับที่ **12** : ห้อง Lecture ประเภทจุดติดตั้ง ใหม่ อาคาร ห้อง Lecture อาคาร 2 ชั้น 2 หน่วยงาน สถาบันวิจัยวิทยาศาสตร์สุขภาพ
 ประเภทของสถานที่ : ห้องเรียน/ห้องปฏิบัติการ ห้องทำงาน ห้องประชุม ลานกิจกรรม อื่นๆ (โปรดระบุประเภทของสถานที่)
 ผู้ที่ใช้งาน : นักศึกษา จำนวนผู้ใช้งานประมาณ : 20 คน
 ระยะทางเดินสาย UTP จาก Switch ประมาณ 25 เมตร
 ต่อกับ Switch ของ ITSC : Cisco รุ่น catalyst 2960 สามารถจัดการ VLAN ได้
 วันเวลาที่สะดวกในการเข้าดำเนินงาน : วันจันทร์ – ศุกร์ เวลา : 9.00 – 16.00 น.

แบบฟอร์ม	คณะ/หน่วยงาน	ITSC
B3F203		



ลำดับที่ **13** : ห้อง Lecture ประเภทจุดติดตั้ง ใหม่ อาคาร ห้อง Lecture อาคาร 2 ชั้น 2 หน่วยงาน สถาบันวิจัยวิทยาศาสตร์สุขภาพ
 ประเภทของสถานที่ : ห้องเรียน/ห้องปฏิบัติการ ห้องทำงาน ห้องประชุม ลานกิจกรรม อื่นๆ (โปรดระบุประเภทของสถานที่)
 ผู้ที่ใช้งาน : นักศึกษา จำนวนผู้ใช้งานประมาณ : 30 คน
 ระยะทางเดินสาย UTP จาก Switch ประมาณ 30 เมตร
 ต่อกับ Switch ของ ITSC : Cisco รุ่น catalyst 2960 สามารถจัดการ VLAN ได้
 วันเวลาที่สะดวกในการเข้าดำเนินงาน : วันจันทร์ – ศุกร์ เวลา : 9.00 – 16.00 น.

แบบฟอร์ม	คณะ/หน่วยงาน	ITSC
B3F204		



ลำดับที่ **14** : ห้องพักนักศึกษา ประเภทจุดติดตั้ง ใหม่ อาคาร ห้องพักนักศึกษา อาคาร 2 ชั้น 1 หน่วยงาน สถาบันวิจัยวิทยาศาสตร์สุขภาพ

ประเภทของสถานที่ : ห้องเรียน/ห้องปฏิบัติการ ห้องทำงาน ห้องประชุม ลานกิจกรรม ห้องพักนักศึกษา

ผู้ที่ใช้งาน : นักศึกษา จำนวนผู้ใช้งานประมาณ : 20 คน

ระยะทางเดินสาย UTP จาก Switch ประมาณ 20 เมตร

ต่อกับ Switch ของ ITSC : Cisco รุ่น catalyst 2960 สามารถจัดการ VLAN ได้

วันเวลาที่สะดวกในการเข้าดำเนินงาน : วันจันทร์ – ศุกร์ เวลา : 9.00 – 16.00 น.

แบบฟอร์ม	คณะ/หน่วยงาน	ITSC
B3F204		



ลำดับที่ **15** : Office หน่วยวิจัยและนวัตกรรมทางโภชนเภสัช ประเภทจุดติดตั้ง ใหม่ อาคาร อาคาร 3 ชั้น 2 หน่วยงาน สถาบันวิจัยวิทยาศาสตร์สุขภาพ
 ประเภทของสถานที่ : ห้องเรียน/ห้องปฏิบัติการ ห้องทำงาน ห้องประชุม ลานกิจกรรม อื่นๆ (โปรดระบุประเภทของสถานที่)
 ผู้ที่ใช้งาน : บุคลากร จำนวนผู้ใช้งานประมาณ : 15 คน
 ระยะทางเดินสาย UTP จาก Switch ประมาณ 10 เมตร
 ต่อกับ Switch ของ ITSC : Cisco รุ่น catalyst 2960 สามารถจัดการ VLAN ได้
 วันเวลาที่สะดวกในการเข้าดำเนินงาน : วันจันทร์ – ศุกร์ เวลา : 9.00 – 16.00 น.

แบบฟอร์ม	คณะ/หน่วยงาน	ITSC
B3F201		



กำลังก่อสร้าง

ลำดับที่ **16** : คลินิก GL ประเภทจุดติดตั้ง ใหม่ อาคาร อาคาร 3 ชั้น 1 หน่วยงาน สถาบันวิจัยวิทยาศาสตร์สุขภาพ
 ประเภทของสถานที่ : ห้องเรียน/ห้องปฏิบัติการ ห้องทำงาน ห้องประชุม ลานกิจกรรม อื่นๆ (โปรดระบุประเภทของสถานที่)
 ผู้ที่ใช้งาน : บุคลากร จำนวนผู้ใช้งานประมาณ : 12 คน
 ระยะทางเดินสาย UTP จาก Switch ประมาณ 40 เมตร
 ต่อกับ Switch ของ ITSC : Cisco รุ่น catalyst 2960 สามารถจัดการ VLAN ได้
 วันเวลาที่สะดวกในการเข้าดำเนินงาน : วันจันทร์ – ศุกร์ เวลา : 9.00 – 16.00 น.

แบบฟอร์ม	คณะ/หน่วยงาน	ITSC
B3F201		



กำลังก่อสร้าง

ลำดับที่ **17** : คลินิก GL ประเภทจุดติดตั้ง ใหม่ อาคาร อาคาร 3 ชั้น 1 หน่วยงาน สถาบันวิจัยวิทยาศาสตร์สุขภาพ
 ประเภทของสถานที่ : ห้องเรียน/ห้องปฏิบัติการ ห้องทำงาน ห้องประชุม ลานกิจกรรม อื่นๆ (โปรดระบุประเภทของสถานที่)
 ผู้ที่ใช้งาน : บุคลากร จำนวนผู้ใช้งานประมาณ : 8 คน
 ระยะทางเดินสาย UTP จาก Switch ประมาณ 40 เมตร
 ต่อกับ Switch ของ ITSC : Cisco รุ่น catalyst 2960 สามารถจัดการ VLAN ได้
 วันเวลาที่สะดวกในการเข้าดำเนินงาน : วันจันทร์ – ศุกร์ เวลา : 9.00 – 16.00 น.

แบบฟอร์ม	คณะ/หน่วยงาน	ITSC
B3F201		



กำลังก่อสร้าง

ลำดับที่ **18** : คลินิก พیمان ประเภทจุดติดตั้ง ใหม่ อาคาร อาคาร 3 ชั้น 1 หน่วยงาน สถาบันวิจัยวิทยาศาสตร์สุขภาพ

ประเภทของสถานที่ : ห้องเรียน/ห้องปฏิบัติการ ห้องทำงาน ห้องประชุม ลานกิจกรรม อื่นๆ (โปรดระบุประเภทของสถานที่)

ผู้ที่ใช้งาน : บุคลากร จำนวนผู้ใช้งานประมาณ : 8 คน

ระยะทางเดินสาย UTP จาก Switch ประมาณ 20 เมตร

ต่อกับ Switch ของ ITSC : Cisco รุ่น catalyst 2960 สามารถจัดการ VLAN ได้

วันเวลาที่สะดวกในการเข้าดำเนินงาน : วันจันทร์ – ศุกร์ เวลา : 9.00 – 16.00 น.

แบบฟอร์ม	คณะ/หน่วยงาน	ITSC
B3F201		



กำลังก่อสร้าง

ลำดับที่ **19** : คลินิก พیمان ประเภทจุดติดตั้ง ใหม่ อาคาร อาคาร 3 ชั้น 1 หน่วยงาน สถาบันวิจัยวิทยาศาสตร์สุขภาพ
 ประเภทของสถานที่ : ห้องเรียน/ห้องปฏิบัติการ ห้องทำงาน ห้องประชุม ลานกิจกรรม อื่นๆ (โปรดระบุประเภทของสถานที่)
 ผู้ที่ใช้งาน : บุคลากร จำนวนผู้ใช้งานประมาณ : 6 คน
 ระยะทางเดินสาย UTP จาก Switch ประมาณ 20 เมตร
 ต่อกับ Switch ของ ITSC : Cisco รุ่น catalyst 2960 สามารถจัดการ VLAN ได้
 วันเวลาที่สะดวกในการเข้าดำเนินงาน : วันจันทร์ – ศุกร์ เวลา : 9.00 – 16.00 น.

แบบฟอร์ม	คณะ/หน่วยงาน	ITSC
B3F201		



กำลังก่อสร้าง

ลำดับที่ **20** : คลินิก พیمان ประเภทจุดติดตั้ง ใหม่ อาคาร อาคาร 3 ชั้น 1 หน่วยงาน สถาบันวิจัยวิทยาศาสตร์สุขภาพ

ประเภทของสถานที่ : ห้องเรียน/ห้องปฏิบัติการ ห้องทำงาน ห้องประชุม ลานกิจกรรม อื่นๆ (โปรดระบุประเภทของสถานที่)

ผู้ที่ใช้งาน : บุคลากร จำนวนผู้ใช้งานประมาณ : 6 คน

ระยะทางเดินสาย UTP จาก Switch ประมาณ 20 เมตร

ต่อกับ Switch ของ ITSC : Cisco รุ่น catalyst 2960 สามารถจัดการ VLAN ได้

วันเวลาที่สะดวกในการเข้าดำเนินงาน : วันจันทร์ – ศุกร์ เวลา : 9.00 – 16.00 น.

แบบฟอร์ม	คณะ/หน่วยงาน	ITSC
B3F201		



กำลังก่อสร้าง

ลำดับที่ **21** : คลินิก พیمان ประเภทจุดติดตั้ง ใหม่ อาคาร อาคาร 3 ชั้น 1 หน่วยงาน สถาบันวิจัยวิทยาศาสตร์สุขภาพ

ประเภทของสถานที่ : ห้องเรียน/ห้องปฏิบัติการ ห้องทำงาน ห้องประชุม ลานกิจกรรม อื่นๆ (โปรดระบุประเภทของสถานที่)

ผู้ที่ใช้งาน : บุคลากร จำนวนผู้ใช้งานประมาณ : 6 คน

ระยะทางเดินสาย UTP จาก Switch ประมาณ 20 เมตร

ต่อกับ Switch ของ ITSC : Cisco รุ่น catalyst 2960 สามารถจัดการ VLAN ได้

วันเวลาที่สะดวกในการเข้าดำเนินงาน : วันจันทร์ – ศุกร์ เวลา : 9.00 – 16.00 น.

แบบฟอร์ม	คณะ/หน่วยงาน	ITSC
B3F201		

อาคารรวมวิจัย



ลำดับที่ 22 : ห้องประชุม ประเภทจุดติดตั้ง ใหม่ อาคาร อาคารรวมวิจัย ชั้น 2 หน่วยงาน xxx

ประเภทของสถานที่ : ห้องเรียน/ห้องปฏิบัติการ ห้องทำงาน ห้องประชุม ลานกิจกรรม อื่นๆ (โปรดระบุประเภทของสถานที่)

ผู้ที่ใช้งาน : บุคลากร จำนวนผู้ใช้งานประมาณ : 75 คน

ระยะทางเดินสาย UTP จาก Switch ประมาณ X เมตร


ต่อกับ Switch ของ ITSC : Cisco รุ่น catalyst 2960 สามารถจัดการ VLAN ได้

วันเวลาที่สะดวกในการเข้าดำเนินงาน : วันจันทร์ – ศุกร์ เวลา : 9.00 – 16.00 น.

แบบฟอร์ม	คณะ/หน่วยงาน	ITSC

สมาคมศิษย์เก่า

รายละเอียดจุดติดตั้ง จำนวน 2 จุด



ลำดับที่ 1 : ห้องประชุม ชั้น 2 ประเภทจุดติดตั้ง ใหม่ อาคาร สมาคมนักศึกษาเก่า หน่วยงาน สมาคมนักศึกษาเก่า
 ประเภทของสถานที่ : ห้องเรียน/ห้องปฏิบัติการ ห้องทำงาน ห้องประชุม ลานกิจกรรม อื่น ๆ (_____)

ผู้ที่ใช้งาน : บุคลากร จำนวนผู้ใช้งานประมาณ : 20 คน

ระยะทางเดินสาย UTP จาก Switch ประมาณ (ระบุระยะ) เมตร

ต่อกับ Switch (ระบุว่าของหน่วยงานหรือของ ITSC) : (ระบุยี่ห้อของ Switch) รุ่น (ระบุรุ่นของ Switch) สามารถจัดการ VLAN (ระบุว่าได้หรือไม่ได้)

วันเวลาที่สะดวกในการเข้าดำเนินงาน : (ระบุวันที่สะดวกให้เข้าดำเนินงาน) เวลา : (ระบุเวลาที่สะดวกให้เข้าดำเนินงาน)

แบบฟอร์ม	คณะ/หน่วยงาน	ITSC
รายละเอียดจุดติดตั้ง Access Point	(ลงลายมือชื่อ)	(ลงลายมือชื่อ)



ลำดับที่ 2 : ห้อง Co-working ชั้น 2 ประเภทจุดติดตั้ง เดิม อาคาร สมาคมนักศึกษาเก่า หน่วยงาน สมาคมนักศึกษาเก่า
 ประเภทของสถานที่ : ห้องเรียน/ห้องปฏิบัติการ ห้องทำงาน ห้องประชุม ลานกิจกรรม อื่น ๆ (_____)

ผู้ที่ใช้งาน : บุคลากรและนักศึกษา จำนวนผู้ใช้งานประมาณ : 10 คน

ระยะทางเดินสาย UTP จาก Switch ประมาณ (ระบุระยะ) เมตร

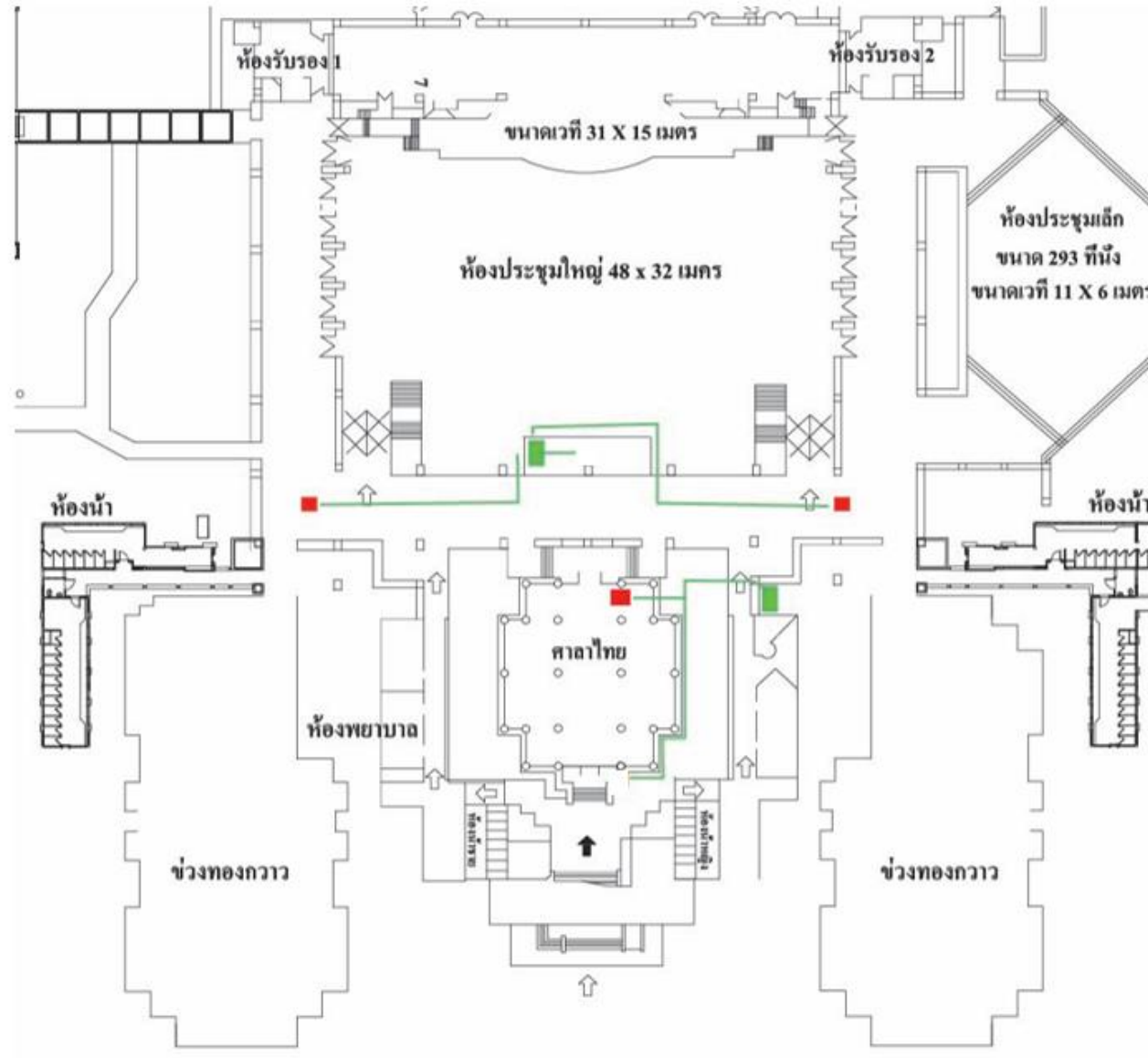
ต่อกับ Switch (ระบุว่าของหน่วยงานหรือของ ITSC) : (ระบุยี่ห้อของ Switch) รุ่น (ระบุรุ่นของ Switch) สามารถจัดการ VLAN (ระบุว่าได้หรือไม่ได้)

วันเวลาที่สะดวกในการเข้าดำเนินงาน : (ระบุวันที่สะดวกให้เข้าดำเนินงาน) เวลา : (ระบุเวลาที่สะดวกให้เข้าดำเนินงาน)

แบบฟอร์ม	คณะ/หน่วยงาน	ITSC
รายละเอียดจุดติดตั้ง Access Point	(ลงลายมือชื่อ)	(ลงลายมือชื่อ)

หอประชุมมช.

รายละเอียดจุดติดตั้ง จำนวน 3 จุด



จุดที่ 1
ศาลาไทย



ประเภท จุดติดตั้งใหม่
บริเวณประตูชั้นใน ศาลาไทย
ระยะเดินสาย UTP ประมาณ 80 เมตร
วันที่สะดวกในการเข้าดำเนินงาน : จันทร์ – ศุกร์ เวลา : 8.30 น. – 16.30 น.

จุดที่ 2 - 3



ประเภท จุดติดตั้งใหม่


บริเวณประตูซ้าย และขวา ทางเข้า ห้องประชุมใหญ่

ระยะเดินสาย UTP ประมาณ 80 เมตรไปที่ห้อง control กลาง

วันเวลาที่สะดวกในการเข้าดำเนินงาน : จันทร์ – ศุกร์ เวลา : 8.30 น. – 16.30 น.

หอพักในกำกับสวนดอก

รายละเอียดจุดติดตั้ง จำนวน 8 จุด



ลำดับที่ 1 : โถงที่นั่งหน้าห้องประชุม ชั้น 1 ประเภทจุดติดตั้ง ใหม่ อาคาร A หน่วยงาน หอพักในกำกับสวนดอก

ประเภทของสถานที่ : ห้องเรียน/ห้องปฏิบัติการ ห้องทำงาน ห้องประชุม ลานกิจกรรม อื่น ๆ (_____)


ผู้ที่ใช้งาน : บุคลากรและนักศึกษา จำนวนผู้ใช้งานประมาณ : 10 คน

ระยะทางเดินสาย UTP จาก Switch ประมาณ (ระบุระยะ) เมตร

ต่อกับ Switch (ระบุว่าของหน่วยงานหรือของ ITSC) : (ระบุยี่ห้อของ Switch) รุ่น (ระบุรุ่นของ Switch) สามารถจัดการ VLAN (ระบุว่าได้หรือไม่ได้)

วันที่เวลาที่สะดวกในการเข้าดำเนินงาน : (ระบุวันที่สะดวกให้เข้าดำเนินงาน) เวลา : (ระบุเวลาที่สะดวกให้เข้าดำเนินงาน)

แบบฟอร์ม	คณะ/หน่วยงาน	ITSC
รายละเอียดจุดติดตั้ง Access Point	(ลงลายมือชื่อ)	(ลงลายมือชื่อ)



ลำดับที่ 2 : ห้องสำนักงาน ชั้น 1 ประเภทจุดติดตั้ง ใหม่ อาคาร A หน่วยงาน หอพักในกำกับสวนดอก

ประเภทของสถานที่ : ห้องเรียน/ห้องปฏิบัติการ ห้องทำงาน ห้องประชุม ลานกิจกรรม อื่น ๆ (_____)

ผู้ที่ใช้งาน : บุคลากร จำนวนผู้ใช้งานประมาณ : 6 คน

ระยะทางเดินสาย UTP จาก Switch ประมาณ (ระบุระยะ) เมตร

ต่อกับ Switch (ระบุว่าของหน่วยงานหรือของ ITSC) : (ระบุยี่ห้อของ Switch) รุ่น (ระบุรุ่นของ Switch) สามารถจัดการ VLAN (ระบุว่าได้หรือไม่ได้)

วันเวลาที่สะดวกในการเข้าดำเนินงาน : (ระบุวันที่สะดวกให้เข้าดำเนินงาน) เวลา : (ระบุเวลาที่สะดวกให้เข้าดำเนินงาน)

แบบฟอร์ม	คณะ/หน่วยงาน	ITSC
รายละเอียดจุดติดตั้ง Access Point	(ลงลายมือชื่อ)	(ลงลายมือชื่อ)



ลำดับที่ 3 : ห้องกิจกรรมนักศึกษา ชั้น 1 ประเภทจุดติดตั้ง ใหม่ อาคาร A หน่วยงาน หอพักในกำกับสวนดอก

ประเภทของสถานที่ : ห้องเรียน/ห้องปฏิบัติการ ห้องทำงาน ห้องประชุม ลานกิจกรรม อื่น ๆ (_____)


ผู้ที่ใช้งาน : นักศึกษา จำนวนผู้ใช้งานประมาณ : 6 คน

ระยะทางเดินสาย UTP จาก Switch ประมาณ (ระบุระยะ) เมตร

ต่อกับ Switch (ระบุว่าของหน่วยงานหรือของ ITSC) : (ระบุยี่ห้อของ Switch) รุ่น (ระบุรุ่นของ Switch) สามารถจัดการ VLAN (ระบุว่าได้หรือไม่ได้)

วันเวลาที่สะดวกในการเข้าดำเนินงาน : (ระบุวันที่สะดวกให้เข้าดำเนินงาน) เวลา : (ระบุเวลาที่สะดวกให้เข้าดำเนินงาน)

แบบฟอร์ม	คณะ/หน่วยงาน	ITSC
รายละเอียดจุดติดตั้ง Access Point	(ลงลายมือชื่อ)	(ลงลายมือชื่อ)



ลำดับที่ 4 : ห้องประชุม ชั้น 1 ประเภทจุดติดตั้ง ใหม่ อาคาร A หน่วยงาน หอพักในกำกับสวนดอก

ประเภทของสถานที่ : ห้องเรียน/ห้องปฏิบัติการ ห้องทำงาน ห้องประชุม ลานกิจกรรม อื่น ๆ (_____)

ผู้ที่ใช้งาน : นักศึกษา จำนวนผู้ใช้งานประมาณ : 10 คน

ระยะทางเดินสาย UTP จาก Switch ประมาณ (ระบุระยะ) เมตร

ต่อกับ Switch (ระบุว่าของหน่วยงานหรือของ ITSC) : (ระบุยี่ห้อของ Switch) รุ่น (ระบุรุ่นของ Switch) สามารถจัดการ VLAN (ระบุว่าได้หรือไม่ได้)

วันเวลาที่สะดวกในการเข้าดำเนินงาน : (ระบุวันที่สะดวกให้เข้าดำเนินงาน) เวลา : (ระบุเวลาที่สะดวกให้เข้าดำเนินงาน)

แบบฟอร์ม	คณะ/หน่วยงาน	ITSC
รายละเอียดจุดติดตั้ง Access Point	(ลงลายมือชื่อ)	(ลงลายมือชื่อ)



ลำดับที่ 5 : ห้องทำงาน ชั้น 1 ประเภทจุดติดตั้ง ใหม่ อาคาร B หน่วยงาน หอพักในกำกับสวนดอก

ประเภทของสถานที่ : ห้องเรียน/ห้องปฏิบัติการ ห้องทำงาน ห้องประชุม ลานกิจกรรม อื่น ๆ (_____)


ผู้ที่ใช้งาน : บุคลากรและนักศึกษา จำนวนผู้ใช้งานประมาณ : 10 คน

ระยะทางเดินสาย UTP จาก Switch ประมาณ (ระบุระยะ) เมตร

ต่อกับ Switch (ระบุว่าของหน่วยงานหรือของ ITSC) : (ระบุยี่ห้อของ Switch) รุ่น (ระบุรุ่นของ Switch) สามารถจัดการ VLAN (ระบุว่าได้หรือไม่ได้)

วันเวลาที่สะดวกในการเข้าดำเนินงาน : (ระบุวันที่สะดวกให้เข้าดำเนินงาน) เวลา : (ระบุเวลาที่สะดวกให้เข้าดำเนินงาน)

แบบฟอร์ม	คณะ/หน่วยงาน	ITSC
รายละเอียดจุดติดตั้ง Access Point	(ลงลายมือชื่อ)	(ลงลายมือชื่อ)



ลำดับที่ 6 : ห้อง Co-working 1 ชั้น 1 ประเภทจุดติดตั้ง ใหม่ อาคาร C หน่วยงาน หอพักในกำกับสวนดอก

ประเภทของสถานที่ : ห้องเรียน/ห้องปฏิบัติการ ห้องทำงาน ห้องประชุม ลานกิจกรรม อื่น ๆ (_____)

ผู้ที่ใช้งาน : นักศึกษา จำนวนผู้ใช้งานประมาณ : 10 คน

ระยะทางเดินสาย UTP จาก Switch ประมาณ (ระบุระยะ) เมตร

ต่อกับ Switch (ระบุชื่อของหน่วยงานหรือของ ITSC) : (ระบุยี่ห้อของ Switch) รุ่น (ระบุรุ่นของ Switch) สามารถจัดการ VLAN (ระบุว่าได้หรือไม่ได้)

วันเวลาที่สะดวกในการเข้าดำเนินงาน : (ระบุวันที่สะดวกให้เข้าดำเนินงาน) เวลา : (ระบุเวลาที่สะดวกให้เข้าดำเนินงาน)

แบบฟอร์ม	คณะ/หน่วยงาน	ITSC
รายละเอียดจุดติดตั้ง Access Point	(ลงลายมือชื่อ)	(ลงลายมือชื่อ)



ลำดับที่ 7 : ห้อง Co-working 2 ชั้น 1 ประเภทจุดติดตั้ง ใหม่ อาคาร C หน่วยงาน หอพักในกำกับสวนดอก

ประเภทของสถานที่ : ห้องเรียน/ห้องปฏิบัติการ ห้องทำงาน ห้องประชุม ลานกิจกรรม อื่น ๆ (_____)

ผู้ที่ใช้งาน : นักศึกษา จำนวนผู้ใช้งานประมาณ : 10 คน

ระยะทางเดินสาย UTP จาก Switch ประมาณ (ระบุระยะ) เมตร

ต่อกับ Switch (ระบุว่าของหน่วยงานหรือของ ITSC) : (ระบุยี่ห้อของ Switch) รุ่น (ระบุรุ่นของ Switch) สามารถจัดการ VLAN (ระบุว่าได้หรือไม่ได้)

วันเวลาที่สะดวกในการเข้าดำเนินงาน : (ระบุวันที่สะดวกให้เข้าดำเนินงาน) เวลา : (ระบุเวลาที่สะดวกให้เข้าดำเนินงาน)

แบบฟอร์ม	คณะ/หน่วยงาน	ITSC
รายละเอียดจุดติดตั้ง Access Point	(ลงลายมือชื่อ)	(ลงลายมือชื่อ)



ลำดับที่ 8 : ทางเดินหน้าร้านเสริมสวย ชั้น 1 ประเภทจุดติดตั้ง ใหม่ อาคาร C หน่วยงาน หอพักในกำกับสวนดอก
 ประเภทของสถานที่ : ห้องเรียน/ห้องปฏิบัติการ ห้องทำงาน ห้องประชุม ลานกิจกรรม อื่น ๆ (_____)

ผู้ที่ใช้งาน : บุคลากร นักศึกษา และบุคคลทั่วไป จำนวนผู้ใช้งานประมาณ : 30 คน

ระยะทางเดินสาย UTP จาก Switch ประมาณ (ระบุระยะ) เมตร

ต่อกับ Switch (ระบุว่าของหน่วยงานหรือของ ITSC) : (ระบุยี่ห้อของ Switch) รุ่น (ระบุรุ่นของ Switch) สามารถจัดการ VLAN (ระบุว่าได้หรือไม่ได้)

วันเวลาที่สะดวกในการเข้าดำเนินงาน : (ระบุวันที่สะดวกให้เข้าดำเนินงาน) เวลา : (ระบุเวลาที่สะดวกให้เข้าดำเนินงาน)

แบบฟอร์ม	คณะ/หน่วยงาน	ITSC
รายละเอียดจุดติดตั้ง Access Point	(ลงลายมือชื่อ)	(ลงลายมือชื่อ)

โซนศูนย์วิจัยการเกษตรแม่เหียะ

คณะสัตวแพทยศาสตร์

รายละเอียดจุดติดตั้ง จำนวน 133 จุด



รูปถ่ายแสดงจุดติดตั้ง AP

ลำดับที่ 1 : ห้องงานบริการการศึกษา ประเภทจุดติดตั้ง : ใหม่ อาคาร A ชั้น1 หน่วยงาน : งานบริการวิชาการ
 ประเภทของสถานที่ : ห้องเรียน/ห้องปฏิบัติการ ห้องทำงาน ห้องประชุม ลานกิจกรรม อื่นๆ (โปรดระบุประเภทของสถานที่)
 ผู้ที่ใช้งาน : บุคลากร , นักศึกษา จำนวนผู้ใช้งานประมาณ : 6 คน
 ระยะทางเดินสาย : สาย UTP จาก Switch B203 ประมาณ 60 เมตร
 ต่อกับ Switch ITSC : (ระบุยี่ห้อของ Switch) รุ่น สามารถจัดการ VLAN ได้
 วันเวลาที่สะดวกในการเข้าดำเนินงาน : วันจันทร์ – ศุกร์ เวลา : 9.00 – 16.00 น.

แบบฟอร์ม	คณะ/หน่วยงาน	ITSC
รายละเอียดจุดติดตั้ง Access Point	(ลงลายมือชื่อ)	(ลงลายมือชื่อ)



ลำดับที่ 2 : ห้องงานการเงิน ประเภทจุดติดตั้ง : ใหม่ อาคาร B ชั้น1 หน่วยงาน : งานการเงิน
 ประเภทของสถานที่ : ห้องเรียน/ห้องปฏิบัติการ ห้องทำงาน ห้องประชุม ลานกิจกรรม อื่นๆ (โปรดระบุประเภทของสถานที่)
 ผู้ที่ใช้งาน : บุคลากร จำนวนผู้ใช้งานประมาณ : 10 คน
 ระยะทางเดินสาย : สาย UTP จาก Switch B203 ประมาณ 35 เมตร
 ต่อกับ Switch ITSC : (ระบุยี่ห้อของ Switch) รุ่น สามารถจัดการ VLAN ได้
 วันเวลาที่สะดวกในการเข้าดำเนินงาน : วันเสาร์ – อาทิตย์ เวลา : 9.00 – 16.00 น.

แบบฟอร์ม	คณะ/หน่วยงาน	ITSC
รายละเอียดจุดติดตั้ง Access Point	(ลงลายมือชื่อ)	(ลงลายมือชื่อ)



รูปถ่ายแสดงจุดติดตั้ง AP



ลำดับที่ 3 : ห้องอาคารสถานที่และยานพาหนะ ประเภทจุดติดตั้ง : ใหม่ อาคาร B203 ชั้น1 หน่วยงาน : หน่วยอาคารและยานพาหนะ
 ประเภทของสถานที่ : ห้องเรียน/ห้องปฏิบัติการ ห้องทำงาน ห้องประชุม ลานกิจกรรม อื่นๆ (โปรดระบุประเภทของสถานที่)
 ผู้ที่ใช้งาน : บุคลากร , นักศึกษา จำนวนผู้ใช้งานประมาณ : 9 คน
 ระยะทางเดินสาย : สาย UTP จาก Switch B203 ประมาณ 30 เมตร
 ต่อกับ Switch ITSC : (ระบุยี่ห้อของ Switch) รุ่น สามารถจัดการ VLAN ได้
 วันเวลาที่สะดวกในการเข้าดำเนินงาน : วันจันทร์ – ศุกร์ เวลา : 9.00 – 16.00 น.

แบบฟอร์ม	คณะ/หน่วยงาน	ITSC
รายละเอียดจุดติดตั้ง Access Point	(ลงลายมือชื่อ)	(ลงลายมือชื่อ)

รูปถ่ายแสดงจุดติดตั้ง AP



ลำดับที่ 4 : ห้อง D103 ประเภทจุดติดตั้ง : ใหม่ อาคาร D ชั้น1 หน่วยงาน : ห้องทำงานนักวิทยาศาสตร์
ประเภทของสถานที่ : ห้องเรียน/ห้องปฏิบัติการ ห้องทำงาน ห้องประชุม ลานกิจกรรม อื่นๆ (โปรดระบุประเภทของสถานที่)
ผู้ที่ใช้งาน : บุคลากร , นักศึกษา จำนวนผู้ใช้งานประมาณ : 5 คน
ระยะทางเดินสาย : สาย UTP จาก Switch D204 ประมาณ 70 เมตร
ต่อกับ Switch ITSC : (ระบุยี่ห้อของ Switch) รุ่น สามารถจัดการ VLAN ได้
วันเวลาที่สะดวกในการเข้าดำเนินงาน : วันจันทร์ – ศุกร์ เวลา : 9.00 – 16.00 น.

แบบฟอร์ม	คณะ/หน่วยงาน	ITSC
รายละเอียดจุดติดตั้ง Access Point	(ลงลายมือชื่อ)	(ลงลายมือชื่อ)



รูปถ่ายแสดงจุดติดตั้ง AP

ลำดับที่ 5 : ห้องปฏิบัติการกายวิภาค ประเภทจุดติดตั้ง : ใหม่ อาคาร D ชั้น 1 หน่วยงาน : ห้อง D104
 ประเภทของสถานที่ : ห้องเรียน/ห้องปฏิบัติการ ห้องทำงาน ห้องประชุม ลานกิจกรรม อื่นๆ (โปรดระบุประเภทของสถานที่)
 ผู้ที่ใช้งาน : บุคลากร , อาจารย์ , นักศึกษา จำนวนผู้ใช้งานประมาณ : 70 คน
 ระยะทางเดินสาย : สาย UTP จาก Switch D204 ประมาณ 50 เมตร
 ต่อกับ Switch ITSC : (ระบุยี่ห้อของ Switch) รุ่น สามารถจัดการ VLAN ได้
 วันเวลาที่สะดวกในการเข้าดำเนินงาน : วันเสาร์ – อาทิตย์ เวลา : 9.00 – 16.00 น. / วันจันทร์ – ศุกร์ เวลา : 9.00 – 16.00 น.

แบบฟอร์ม	คณะ/หน่วยงาน	ITSC
รายละเอียดจุดติดตั้ง Access Point	(ลงลายมือชื่อ)	(ลงลายมือชื่อ)



รูปถ่ายแสดงจุดติดตั้ง AP

ลำดับที่ 6 : ห้องพิพิธภัณฑ์ ประเภทจุดติดตั้ง : ใหม่ อาคาร D ชั้น 1 หน่วยงาน : ห้อง D109

ประเภทของสถานที่ : ห้องเรียน/ห้องปฏิบัติการ ห้องทำงาน ห้องประชุม ลานกิจกรรม อื่นๆ (โปรดระบุประเภทของสถานที่)

ผู้ที่ใช้งาน : บุคลากร , อาจารย์ , นักศึกษา จำนวนผู้ใช้งานประมาณ : คน

ระยะทางเดินสาย : สาย UTP จาก Switch D204 ประมาณ 50 เมตร

ต่อกับ Switch ITSC : (ระบุยี่ห้อของ Switch) รุ่น สามารถจัดการ VLAN ได้

วันเวลาที่สะดวกในการเข้าดำเนินงาน : วันเสาร์ – อาทิตย์ เวลา : 9.00 – 16.00 น. / วันจันทร์ – ศุกร์ เวลา : 9.00 – 16.00 น.

แบบฟอร์ม	คณะ/หน่วยงาน	ITSC
รายละเอียดจุดติดตั้ง Access Point	(ลงลายมือชื่อ)	(ลงลายมือชื่อ)



รูปถ่ายแสดงจุดติดตั้ง AP

ลำดับที่ 7 : ห้องพัก ห้องทำงาน นักศึกษา ป.โท : ใหม่ อาคาร D ชั้น 1 หน่วยงาน : ห้อง D111

ประเภทของสถานที่ : ห้องเรียน/ห้องปฏิบัติการ ห้องทำงาน ห้องประชุม ลานกิจกรรม อื่นๆ (โปรดระบุประเภทของสถานที่)

ผู้ที่ใช้งาน : นักศึกษา จำนวนผู้ใช้งานประมาณ : 15 คน

ระยะทางเดินสาย : สาย UTP จาก Switch D204 ประมาณ 50 เมตร

ต่อกับ Switch ITSC : (ระบุยี่ห้อของ Switch) รุ่น สามารถจัดการ VLAN ได้

วันเวลาที่สะดวกในการเข้าดำเนินงาน : วันเสาร์ – อาทิตย์ เวลา : 9.00 – 16.00 น. / วันจันทร์ – ศุกร์ เวลา : 9.00 – 16.00 น.

แบบฟอร์ม	คณะ/หน่วยงาน	ITSC
รายละเอียดจุดติดตั้ง Access Point	(ลงลายมือชื่อ)	(ลงลายมือชื่อ)



รูปถ่ายแสดงจุดติดตั้ง AP

ลำดับที่ 8 : ห้อง E103 : ใหม่ อาคาร E ชั้น 1 หน่วยงาน : ห้อง เรียนนักศึกษากลุ่มย่อย

ประเภทของสถานที่ : ห้องเรียน/ห้องปฏิบัติการ ห้องทำงาน ห้องประชุม ลานกิจกรรม อื่นๆ (โปรดระบุประเภทของสถานที่)

ผู้ที่ใช้งาน : นักศึกษา จำนวนผู้ใช้งานประมาณ : 10 คน

ระยะทางเดินสาย : สาย UTP จาก Switch E203 ประมาณ 50 เมตร

ต่อกับ Switch ITSC : (ระบุยี่ห้อของ Switch) รุ่น สามารถจัดการ VLAN ได้

วันเวลาที่สะดวกในการเข้าดำเนินงาน : วันเสาร์ – อาทิตย์ เวลา : 9.00 – 16.00 น. / วันจันทร์ – ศุกร์ เวลา : 9.00 – 16.00 น.

แบบฟอร์ม	คณะ/หน่วยงาน	ITSC
รายละเอียดจุดติดตั้ง Access Point	(ลงลายมือชื่อ)	(ลงลายมือชื่อ)



รูปถ่ายแสดงจุดติดตั้ง AP

ลำดับที่ 9 : หน้าห้อง E104 และ E110 : ใหม่ อาคาร E ชั้น 1 หน่วยงาน : ห้อง E103

ประเภทของสถานที่ : ห้องเรียน/ห้องปฏิบัติการ ห้องทำงาน ห้องประชุม ลานกิจกรรม อื่นๆ (โปรดระบุประเภทของสถานที่)

ผู้ใช้งาน : บุคลากร จำนวนผู้ใช้งานประมาณ : 5 คน

ระยะทางเดินสาย : สาย UTP จาก Switch E203 ประมาณ 60 เมตร

ต่อกับ Switch ITSC : (ระบุชื่อของ Switch) รุ่น สามารถจัดการ VLAN ได้

วันเวลาที่สะดวกในการเข้าดำเนินงาน : วันเสาร์ – อาทิตย์ เวลา : 9.00 – 16.00 น. / วันจันทร์ – ศุกร์ เวลา : 9.00 – 16.00 น.

แบบฟอร์ม	คณะ/หน่วยงาน	ITSC
รายละเอียดจุดติดตั้ง Access Point	(ลงลายมือชื่อ)	(ลงลายมือชื่อ)



รูปถ่ายแสดงจุดติดตั้ง AP

ลำดับที่ 10 : ห้อง E113 ประเภทจุดติดตั้ง : ใหม่ อาคาร E ชั้น1

หน่วยงาน : ห้องเรียน

ประเภทของสถานที่ : ห้องเรียน/ห้องปฏิบัติการ ห้องทำงาน ห้องประชุม ลานกิจกรรม อื่นๆ (โปรดระบุประเภทของสถานที่)

ผู้ที่ใช้งาน : บุคลากร , นักศึกษา , อาจารย์ จำนวนผู้ใช้งานประมาณ : 40 คน

ระยะทางเดินสาย : สาย UTP จาก Switch B203 ประมาณ 60 เมตร

ต่อกับ Switch ITSC : (ระบุยี่ห้อของ Switch) รุ่น สามารถจัดการ VLAN ได้

วันเวลาที่สะดวกในการเข้าดำเนินงาน : วันจันทร์ – ศุกร์ เวลา : 9.00 – 16.00 น.

แบบฟอร์ม	คณะ/หน่วยงาน	ITSC
รายละเอียดจุดติดตั้ง Access Point	(ลงลายมือชื่อ)	(ลงลายมือชื่อ)

รูปถ่ายแสดงจุดติดตั้ง AP



ลำดับที่ **11**: ห้อง F103 ประเภทจุดติดตั้ง : ใหม่ อาคาร F ชั้น1

หน่วยงาน : ห้องเรียน ห้องปฏิบัติการตัวอ่อนวัว

ประเภทของสถานที่ : ห้องเรียน/ห้องปฏิบัติการ ห้องทำงาน ห้องประชุม ลานกิจกรรม อื่นๆ (โปรดระบุประเภทของสถานที่)

ผู้ที่ใช้งาน : บุคลากร , นักศึกษา , อาจารย์ จำนวนผู้ใช้งานประมาณ : 50 คน

ระยะทางเดินสาย : สาย UTP จาก Switch F207 ประมาณ 30 เมตร

ต่อกับ Switch ITSC : (ระบุยี่ห้อของ Switch) รุ่น สามารถจัดการ VLAN ได้

วันเวลาที่สะดวกในการเข้าดำเนินงาน : วันจันทร์ – ศุกร์ เวลา : 9.00 – 16.00 น.

แบบฟอร์ม	คณะ/หน่วยงาน	ITSC
รายละเอียดจุดติดตั้ง Access Point	(ลงลายมือชื่อ)	(ลงลายมือชื่อ)



รูปถ่ายแสดงจุดติดตั้ง AP

ลำดับที่ 12: ช่างห้อง E115 ประเภทจุดติดตั้ง : ใหม่ อาคาร E ชั้น1

หน่วยงาน : ห้องประชุม จัดสัมมนา

ประเภทของสถานที่ : ห้องเรียน/ห้องปฏิบัติการ ห้องทำงาน ห้องประชุม ลานกิจกรรม อื่นๆ (โปรดระบุประเภทของสถานที่)

ผู้ที่ใช้งาน : บุคลากร , นักศึกษา , อาจารย์ จำนวนผู้ใช้งานประมาณ : 50 คน

ระยะทางเดินสาย : สาย UTP จาก Switch F207 ประมาณ 50 เมตร

ต่อกับ Switch ITSC : (ระบุยี่ห้อของ Switch) รุ่น สามารถจัดการ VLAN ได้

วันเวลาที่สะดวกในการเข้าดำเนินงาน : วันจันทร์ – ศุกร์ เวลา : 9.00 – 16.00 น.

แบบฟอร์ม	คณะ/หน่วยงาน	ITSC
รายละเอียดจุดติดตั้ง Access Point	(ลงลายมือชื่อ)	(ลงลายมือชื่อ)

รูปถ่ายแสดงจุดติดตั้ง AP



ลำดับที่ 13 : ห้อง A202 ประเภทจุดติดตั้ง : ใหม่ อาคาร A ชั้น2 หน่วยงาน : งานบริหารและธุรการ

ประเภทของสถานที่ : ห้องเรียน/ห้องปฏิบัติการ ห้องทำงาน ห้องประชุม ลานกิจกรรม อื่นๆ (โปรดระบุประเภทของสถานที่)

ผู้ใช้งาน : บุคลากร , อาจารย์ จำนวนผู้ใช้งานประมาณ : 7 คน

ระยะทางเดินสาย : สาย UTP จาก Switch B203 ประมาณ 50 เมตร

ต่อกับ Switch ITSC : (ระบุยี่ห้อของ Switch) รุ่น สามารถจัดการ VLAN ได้

วันเวลาที่สะดวกในการเข้าดำเนินงาน : วันจันทร์ – ศุกร์ เวลา : 9.00 – 16.00 น./ วันเสาร์ – อาทิตย์ เวลา : 9.00 – 16.00 น.


แบบฟอร์ม	คณะ/หน่วยงาน	ITSC
รายละเอียดจุดติดตั้ง Access Point	(ลงลายมือชื่อ)	(ลงลายมือชื่อ)



รูปถ่ายแสดงจุดติดตั้ง AP

ลำดับที่ 14 : หน้าห้อง A208 และเลขานุการ ประเภทจุดติดตั้ง : ใหม่ อาคาร A ชั้น2 หน่วยงาน :
 ประเภทของสถานที่ : ห้องเรียน/ห้องปฏิบัติการ ห้องทำงาน ห้องประชุม ลานกิจกรรม อื่นๆ (โปรดระบุประเภทของสถานที่)
 ผู้ที่ใช้งาน : บุคลากร จำนวนผู้ใช้งานประมาณ : 5 คน
 ระยะทางเดินสาย : สาย UTP จาก Switch B203 ประมาณ 30_ เมตร
 ต่อกับ Switch ITSC : (ระบุยี่ห้อของ Switch) รุ่น สามารถจัดการ VLAN ได้
 วันเวลาที่สะดวกในการเข้าดำเนินงาน : วันจันทร์ – ศุกร์ เวลา : 9.00 – 16.00 น. /วันเสาร์ – อาทิตย์ เวลา : 9.00 – 16.00 น.

แบบฟอร์ม	คณะ/หน่วยงาน	ITSC
รายละเอียดจุดติดตั้ง Access Point	(ลงลายมือชื่อ)	(ลงลายมือชื่อ)



รูปถ่ายแสดงจุดติดตั้ง AP

ลำดับที่ 15 : ห้อง A211 ประเภทจุดติดตั้ง : ใหม่ อาคาร A ชั้น2 หน่วยงาน : ห้องผู้ช่วยคณบดี
 ประเภทของสถานที่ : ห้องเรียน/ห้องปฏิบัติการ ห้องทำงาน ห้องประชุม ลานกิจกรรม อื่นๆ (โปรดระบุประเภทของสถานที่)
 ผู้ที่ใช้งาน : บุคลากร จำนวนผู้ใช้งานประมาณ : 2 คน
 ระยะทางเดินสาย : สาย UTP จาก Switch B203 ประมาณ 40_ เมตร
 ต่อกับ Switch ITSC : (ระบุยี่ห้อของ Switch) รุ่น สามารถจัดการ VLAN ได้
 วันเวลาที่สะดวกในการเข้าดำเนินงาน : วันจันทร์ – ศุกร์ เวลา : 9.00 – 16.00 น. /วันเสาร์ – อาทิตย์ เวลา : 9.00 – 16.00 น.

แบบฟอร์ม	คณะ/หน่วยงาน	ITSC
รายละเอียดจุดติดตั้ง Access Point	(ลงลายมือชื่อ)	(ลงลายมือชื่อ)

รูปถ่ายแสดงจุดติดตั้ง AP



ลำดับที่ 16 : ห้อง B203 ประเภทจุดติดตั้ง : ใหม่ อาคาร B ชั้น2 หน่วยงาน : ห้องผู้ช่วยคณบดี

ประเภทของสถานที่ : ห้องเรียน/ห้องปฏิบัติการ ห้องทำงาน ห้องประชุม ลานกิจกรรม อื่นๆ (โปรดระบุประเภทของสถานที่)

ผู้ที่ใช้งาน : บุคลากร จำนวนผู้ใช้งานประมาณ : 5-10 คน

ระยะทางเดินสาย : สาย UTP จาก Switch B203 ประมาณ 15 เมตร

ต่อกับ Switch ITSC : (ระบุยี่ห้อของ Switch) รุ่น สามารถจัดการ VLAN ได้

วันเวลาที่สะดวกในการเข้าดำเนินงาน : วันจันทร์ – ศุกร์ เวลา : 9.00 – 16.00 น. /วันเสาร์ – อาทิตย์ เวลา : 9.00 – 16.00 น.

แบบฟอร์ม	คณะ/หน่วยงาน	ITSC
รายละเอียดจุดติดตั้ง Access Point	(ลงลายมือชื่อ)	(ลงลายมือชื่อ)

รูปถ่ายแสดงจุดติดตั้ง AP



ลำดับที่ 17 : ห้อง B204 ประเภทจุดติดตั้ง : ใหม่ อาคาร B ชั้น2 หน่วยงาน : ห้องผู้ช่วยคนบดี

ประเภทของสถานที่ : ห้องเรียน/ห้องปฏิบัติการ ห้องทำงาน ห้องประชุม ลานกิจกรรม อื่นๆ (โปรดระบุประเภทของสถานที่)


ผู้ที่ใช้งาน : บุคลากร จำนวนผู้ใช้งานประมาณ : 5 คน

ระยะทางเดินสาย : สาย UTP จาก Switch B203 ประมาณ 20 เมตร

ต่อกับ Switch ITSC : (ระบุยี่ห้อของ Switch) รุ่น สามารถจัดการ VLAN ได้

วันเวลาที่สะดวกในการเข้าดำเนินงาน : วันจันทร์ – ศุกร์ เวลา : 9.00 – 16.00 น. /วันเสาร์ – อาทิตย์ เวลา : 9.00 – 16.00 น.

แบบฟอร์ม	คณะ/หน่วยงาน	ITSC
รายละเอียดจุดติดตั้ง Access Point	(ลงลายมือชื่อ)	(ลงลายมือชื่อ)



รูปถ่ายแสดงจุดติดตั้ง AP
←

ลำดับที่ 18 : ห้อง B205 ติดตั้ง : ใหม่ อาคารB หน่วยงาน :ห้องประชุม Conference
 ประเภทของสถานที่ : ห้องเรียน/ห้องปฏิบัติการ ห้องทำงาน ห้องประชุม ลานกิจกรรม อื่นๆ (โปรดระบุประเภทของสถานที่)
 ผู้ที่ใช้งาน : อาจารย์, นักศึกษา, บุคลากร จำนวนผู้ใช้งานประมาณ : 10-15คน
 ระยะทางเดินสาย : สาย UTP จาก Switch B203 ประมาณ 20 เมตร
 ต่อกับ Switch ITSC : (ระบุยี่ห้อของ Switch) รุ่น สามารถจัดการ VLAN ได้
 วันเวลาที่สะดวกในการเข้าดำเนินงาน : วันเสาร์ – อาทิตย์ เวลา : 9.00 – 16.00 น. /วันเสาร์ – อาทิตย์ เวลา : 9.00 – 16.00 น.

แบบฟอร์ม	คณะ/หน่วยงาน	ITSC
รายละเอียดจุดติดตั้ง Access Point	(ลงลายมือชื่อ)	(ลงลายมือชื่อ)



รูปถ่ายแสดงจุดติดตั้ง AP
←

ลำดับที่ 19 : ห้อง B210 ประเภทจุดติดตั้ง : ใหม่ อาคาร B ชั้น2 หน่วยงาน : ห้องเรียน

ประเภทของสถานที่ : ห้องเรียน/ห้องปฏิบัติการ ห้องทำงาน ห้องประชุม ลานกิจกรรม อื่นๆ (โปรดระบุประเภทของสถานที่)

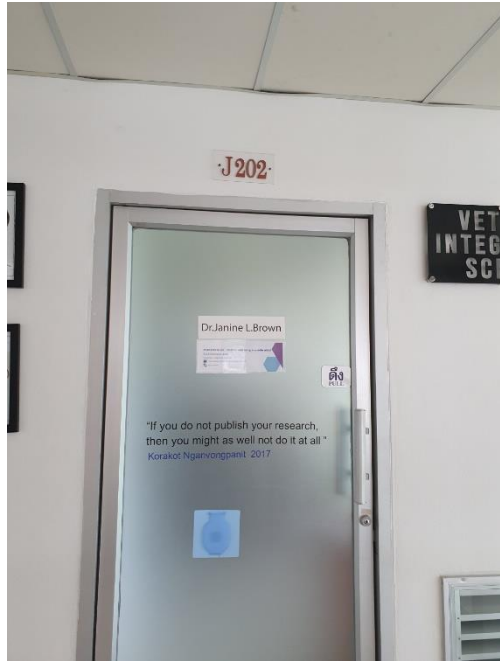
ผู้ที่ใช้งาน : บุคลากร , อาจารย์ , นักศึกษา จำนวนผู้ใช้งานประมาณ : 50 คน

ระยะทางเดินสาย : สาย UTP จาก Switch B203 ประมาณ 25 เมตร

ต่อกับ Switch ITSC : (ระบุยี่ห้อของ Switch) รุ่น สามารถจัดการ VLAN ได้

วันเวลาที่สะดวกในการเข้าดำเนินงาน : วันเสาร์ – อาทิตย์ เวลา : 9.00 – 16.00 น. / วันเสาร์ – อาทิตย์ เวลา : 9.00 – 16.00 น.

แบบฟอร์ม	คณะ/หน่วยงาน	ITSC
รายละเอียดจุดติดตั้ง Access Point	(ลงลายมือชื่อ)	(ลงลายมือชื่อ)



รูปถ่ายแสดงจุดติดตั้ง AP



ลำดับที่ 20 : ห้อง J202 ประเภทจุดติดตั้ง : ใหม่ อาคาร J ชั้น2 หน่วยงาน : ห้อง Professor+ VIP

ประเภทของสถานที่ : ห้องเรียน/ห้องปฏิบัติการ ห้องทำงาน ห้องประชุม ลานกิจกรรม อื่นๆ (โปรดระบุประเภทของสถานที่)

ผู้ใช้งาน : Professor, VIP จำนวนผู้ใช้งานประมาณ : 1-5 คน

ระยะทางเดินสาย : สาย UTP จาก Switch B203 ประมาณ 25 เมตร

ต่อกับ Switch ITSC : (ระบุยี่ห้อของ Switch) รุ่น สามารถจัดการ VLAN ได้

วันเวลาที่สะดวกในการเข้าดำเนินงาน : วันเสาร์ – อาทิตย์ เวลา : 9.00 – 16.00 น. / วันเสาร์ – อาทิตย์ เวลา : 9.00 – 16.00 น.

แบบฟอร์ม	คณะ/หน่วยงาน	ITSC
รายละเอียดจุดติดตั้ง Access Point	(ลงลายมือชื่อ)	(ลงลายมือชื่อ)

รูปถ่ายแสดงจุดติดตั้ง AP



ลำดับที่ 21 : ห้อง E203 ประเภทจุดติดตั้ง : ใหม่ อาคาร E ชั้น2 หน่วยงาน : ห้อง Server

ประเภทของสถานที่ : ห้องเรียน/ห้องปฏิบัติการ ห้องทำงาน ห้องประชุม ลานกิจกรรม อื่นๆ (โปรดระบุประเภทของสถานที่)

ผู้ใช้งาน : บุคลากร จำนวนผู้ใช้งานประมาณ : คน

ระยะทางเดินสาย : สาย UTP จาก Switch B203 ประมาณ 15 เมตร

ต่อกับ Switch ITSC : (ระบุยี่ห้อของ Switch) รุ่น สามารถจัดการ VLAN ได้

วันเวลาที่สะดวกในการเข้าดำเนินงาน : วันเสาร์ – อาทิตย์ เวลา : 9.00 – 16.00 น. / วันเสาร์ – อาทิตย์ เวลา : 9.00 – 16.00 น.

แบบฟอร์ม	คณะ/หน่วยงาน	ITSC
รายละเอียดจุดติดตั้ง Access Point	(ลงลายมือชื่อ)	(ลงลายมือชื่อ)



รูปถ่ายแสดงจุดติดตั้ง AP

ลำดับที่ 22 : ห้อง Self Com ประเภทจุดติดตั้ง : ใหม่ อาคาร E ชั้น2 หน่วยงาน : ห้องปฏิบัติการคอมพิวเตอร์
 ประเภทของสถานที่ : ห้องเรียน/ห้องปฏิบัติการ ห้องทำงาน ห้องประชุม ลานกิจกรรม อื่นๆ (โปรดระบุประเภทของสถานที่)
 ผู้ที่ใช้งาน : บุคลากร, นักศึกษา, อาจารย์ จำนวนผู้ใช้งานประมาณ : 50-70 คน
 ระยะทางเดินสาย : สาย UTP จาก Switch B203 ประมาณ 25 เมตร
 ต่อกับ Switch ITSC : (ระบุยี่ห้อของ Switch) รุ่น สามารถจัดการ VLAN ได้
 วันเวลาที่สะดวกในการเข้าดำเนินงาน : วันเสาร์ – อาทิตย์ เวลา : 9.00 – 16.00 น. / วันเสาร์ – อาทิตย์ เวลา : 9.00 – 16.00 น.

แบบฟอร์ม	คณะ/หน่วยงาน	ITSC
รายละเอียดจุดติดตั้ง Access Point	(ลงลายมือชื่อ)	(ลงลายมือชื่อ)



รูปถ่ายแสดงจุดติดตั้ง AP

ลำดับที่ 23 : ห้อง E207 ประเภทจุดติดตั้ง : ใหม่ อาคาร E ชั้น2 หน่วยงาน : ห้องพักอาจารย์ภาคสัตววิทยา
 ประเภทของสถานที่ : ห้องเรียน/ห้องปฏิบัติการ ห้องทำงาน ห้องประชุม ลานกิจกรรม อื่นๆ (โปรดระบุประเภทของสถานที่)
 ผู้ที่ใช้งาน : อาจารย์ จำนวนผู้ใช้งานประมาณ : 50 คน
 ระยะทางเดินสาย : สาย UTP จาก Switch F207 ประมาณ 35 เมตร
 ต่อกับ Switch ITSC : (ระบุยี่ห้อของ Switch) รุ่น สามารถจัดการ VLAN ได้
 วันเวลาที่สะดวกในการเข้าดำเนินงาน : วันเสาร์ – อาทิตย์ เวลา : 9.00 – 16.00 น. /วันเสาร์ – อาทิตย์ เวลา : 9.00 – 16.00 น.

แบบฟอร์ม	คณะ/หน่วยงาน	ITSC
รายละเอียดจุดติดตั้ง Access Point	(ลงลายมือชื่อ)	(ลงลายมือชื่อ)



รูปถ่ายแสดงจุดติดตั้ง AP

ลำดับที่ 24 : ห้อง F206 ประเภทจุดติดตั้ง : ใหม่ อาคาร F ชั้น2 หน่วยงาน : ห้องประชุมภาคสัตว์บริโภคน
 ประเภทของสถานที่ : ห้องเรียน/ห้องปฏิบัติการ ห้องทำงาน ห้องประชุม ลานกิจกรรม อื่นๆ (โปรดระบุประเภทของสถานที่)
 ผู้ที่ใช้งาน : อาจารย์ จำนวนผู้ใช้งานประมาณ : 50 คน
 ระยะทางเดินสาย : สาย UTP จาก Switch F207 ประมาณ 35 เมตร
 ต่อกับ Switch ITSC : (ระบุยี่ห้อของ Switch) รุ่น สามารถจัดการ VLAN ได้
 วันเวลาที่สะดวกในการเข้าดำเนินงาน : วันเสาร์ – อาทิตย์ เวลา : 9.00 – 16.00 น. / วันเสาร์ – อาทิตย์ เวลา : 9.00 – 16.00 น.

แบบฟอร์ม	คณะ/หน่วยงาน	ITSC
รายละเอียดจุดติดตั้ง Access Point	(ลงลายมือชื่อ)	(ลงลายมือชื่อ)

รูปถ่ายแสดงจุดติดตั้ง AP



ลำดับที่ 25 : ห้อง F208 ประเภทจุดติดตั้ง : ใหม่ อาคาร F ชั้น2 หน่วยงาน : ห้องเรียนกลุ่มย่อย

ประเภทของสถานที่ : ห้องเรียน/ห้องปฏิบัติการ ห้องทำงาน ห้องประชุม ลานกิจกรรม อื่นๆ (โปรดระบุประเภทของสถานที่)

ผู้ที่ใช้งาน : นักศึกษา , อาจารย์ จำนวนผู้ใช้งานประมาณ : 15 คน

ระยะทางเดินสาย : สาย UTP จาก Switch F207 ประมาณ 35 เมตร

ต่อกับ Switch ITSC : (ระบุยี่ห้อของ Switch) รุ่น สามารถจัดการ VLAN ได้

วันเวลาที่สะดวกในการเข้าดำเนินงาน : วันเสาร์ – อาทิตย์ เวลา : 9.00 – 16.00 น. / วันเสาร์ – อาทิตย์ เวลา : 9.00 – 16.00 น.

แบบฟอร์ม	คณะ/หน่วยงาน	ITSC
รายละเอียดจุดติดตั้ง Access Point	(ลงลายมือชื่อ)	(ลงลายมือชื่อ)



รูปถ่ายแสดงจุดติดตั้ง AP

ลำดับที่ 26 : ห้อง F209 ประเภทจุดติดตั้ง : ใหม่ อาคาร F ชั้น2 หน่วยงาน : ห้องเรียนกลุ่มย่อย

ประเภทของสถานที่ : ห้องเรียน/ห้องปฏิบัติการ ห้องทำงาน ห้องประชุม ลานกิจกรรม อื่นๆ (โปรดระบุประเภทของสถานที่)

ผู้ที่ใช้งาน : นักศึกษา , อาจารย์ จำนวนผู้ใช้งานประมาณ : 15 คน

ระยะทางเดินสาย : สาย UTP จาก Switch F207 ประมาณ 35 เมตร

ต่อกับ Switch ITSC : (ระบุยี่ห้อของ Switch) รุ่น สามารถจัดการ VLAN ได้

วันเวลาที่สะดวกในการเข้าดำเนินงาน : วันเสาร์ – อาทิตย์ เวลา : 9.00 – 16.00 น. / วันเสาร์ – อาทิตย์ เวลา : 9.00 – 16.00 น.


แบบฟอร์ม	คณะ/หน่วยงาน	ITSC
รายละเอียดจุดติดตั้ง Access Point	(ลงลายมือชื่อ)	(ลงลายมือชื่อ)



รูปถ่ายแสดงจุดติดตั้ง AP

ลำดับที่ 27 : ห้อง B302 ติดตั้ง : ใหม่ อาคาร B ชั้น 3 หน่วยงาน : ห้องเรียน
 ประเภทของสถานที่ : ห้องเรียน/ห้องปฏิบัติการ ห้องทำงาน ห้องประชุม ลานกิจกรรม อื่นๆ (โปรดระบุประเภทของสถานที่)
 ผู้ที่ใช้งาน : บุคลากร , อาจารย์ , นักศึกษา จำนวนผู้ใช้งานประมาณ : 50 คน
 ระยะทางเดินสาย : สาย UTP จาก Switch B203 ประมาณ 25 เมตร
 ต่อกับ Switch ITSC : (ระบุยี่ห้อของ Switch) รุ่น สามารถจัดการ VLAN ได้
 วันเวลาที่สะดวกในการเข้าดำเนินงาน : วันเสาร์ – อาทิตย์ เวลา : 9.00 – 16.00 น.

แบบฟอร์ม	คณะ/หน่วยงาน	ITSC
รายละเอียดจุดติดตั้ง Access Point	(ลงลายมือชื่อ)	(ลงลายมือชื่อ)



รูปถ่ายแสดงจุดติดตั้ง AP

ลำดับที่ 28 : ห้อง B303 ประเภทจุดติดตั้ง : ใหม่ อาคาร B ชั้น 3 หน่วยงาน : ห้องเรียน
 ประเภทของสถานที่ : ห้องเรียน/ห้องปฏิบัติการ ห้องทำงาน ห้องประชุม ลานกิจกรรม อื่นๆ (โปรดระบุประเภทของสถานที่)
 ผู้ที่ใช้งาน : บุคลากร , อาจารย์ , นักศึกษา จำนวนผู้ใช้งานประมาณ : 50 คน
 ระยะทางเดินสาย : สาย UTP จาก Switch B203 ประมาณ 25 เมตร
 ต่อกับ Switch ITSC : (ระบุยี่ห้อของ Switch) รุ่น สามารถจัดการ VLAN ได้
 วันเวลาที่สะดวกในการเข้าดำเนินงาน : วันเสาร์ – อาทิตย์ เวลา : 9.00 – 16.00 น.

แบบฟอร์ม	คณะ/หน่วยงาน	ITSC
รายละเอียดจุดติดตั้ง Access Point	(ลงลายมือชื่อ)	(ลงลายมือชื่อ)



รูปถ่ายแสดงจุดติดตั้ง AP

ลำดับที่ 29 : ห้อง B307 ประเภทจุดติดตั้ง : ใหม่ อาคาร B ชั้น 3 หน่วยงาน : ห้องเรียน
 ประเภทของสถานที่ : ห้องเรียน/ห้องปฏิบัติการ ห้องทำงาน ห้องประชุม ลานกิจกรรม อื่นๆ (โปรดระบุประเภทของสถานที่)
 ผู้ที่ใช้งาน : บุคลากร , อาจารย์ , นักศึกษา จำนวนผู้ใช้งานประมาณ : 50 คน
 ระยะทางเดินสาย : สาย UTP จาก Switch B203 ประมาณ 50 เมตร
 ต่อกับ Switch ITSC : (ระบุยี่ห้อของ Switch) รุ่น สามารถจัดการ VLAN ได้
 วันเวลาที่สะดวกในการเข้าดำเนินงาน : วันเสาร์ – อาทิตย์ เวลา : 9.00 – 16.00 น.

แบบฟอร์ม	คณะ/หน่วยงาน	ITSC
รายละเอียดจุดติดตั้ง Access Point	(ลงลายมือชื่อ)	(ลงลายมือชื่อ)



รูปถ่ายแสดงจุดติดตั้ง AP

ลำดับที่ 30 : ห้อง D307 ประเภทจุดติดตั้ง : ใหม่ อาคาร D ชั้น 3 หน่วยงาน : ห้องพักอาจารย์ภาคชีวศาสตร์
 ประเภทของสถานที่ : ห้องเรียน/ห้องปฏิบัติการ ห้องทำงาน ห้องประชุม ลานกิจกรรม อื่นๆ (โปรดระบุประเภทของสถานที่)
 ผู้ที่ใช้งาน : อาจารย์, นักศึกษา จำนวนผู้ใช้งานประมาณ : 25 คน
 ระยะทางเดินสาย : สาย UTP จาก Switch D204 ประมาณ 0 เมตร
 ต่อกับ Switch ITSC : (ระบุยี่ห้อของ Switch) รุ่น สามารถจัดการ VLAN ได้
 วันเวลาที่สะดวกในการเข้าดำเนินงาน : วันเสาร์ – อาทิตย์ เวลา : 9.00 – 16.00 น.

แบบฟอร์ม	คณะ/หน่วยงาน	ITSC
รายละเอียดจุดติดตั้ง Access Point	(ลงลายมือชื่อ)	(ลงลายมือชื่อ)

รูปถ่ายแสดงจุดติดตั้ง AP



ลำดับที่ 31 : ห้อง E304 ประเภทจุดติดตั้ง : ใหม่ อาคาร E ชั้น 3 หน่วยงาน : ห้อง Lab ปรสิต
 ประเภทของสถานที่ : ห้องเรียน/ห้องปฏิบัติการ ห้องทำงาน ห้องประชุม ลานกิจกรรม อื่นๆ (โปรดระบุประเภทของสถานที่)
 ผู้ที่ใช้งาน : บุคลากร , อาจารย์ , นักศึกษา จำนวนผู้ใช้งานประมาณ : 10 คน
 ระยะทางเดินสาย : สาย UTP จาก Switch F207 ประมาณ 50 เมตร
 ต่อกับ Switch ITSC : (ระบุยี่ห้อของ Switch) รุ่น สามารถจัดการ VLAN ได้
 วันเวลาที่สะดวกในการเข้าดำเนินงาน : วันเสาร์ – อาทิตย์ เวลา : 9.00 – 16.00 น.

แบบฟอร์ม	คณะ/หน่วยงาน	ITSC
รายละเอียดจุดติดตั้ง Access Point	(ลงลายมือชื่อ)	(ลงลายมือชื่อ)



รูปถ่ายแสดงจุดติดตั้ง AP

ลำดับที่ 32 : ห้อง หน้าห้อง E313 และ E314 ประเภทจุดติดตั้ง : ใหม่ อาคาร E ชั้น 3 หน่วยงาน : ห้อง Lab แบบคทีเรีย
 ประเภทของสถานที่ : ห้องเรียน/ห้องปฏิบัติการ ห้องทำงาน ห้องประชุม ลานกิจกรรม อื่นๆ (โปรดระบุประเภทของสถานที่)
 ผู้ที่ใช้งาน : นักวิทยาศาสตร์, อาจารย์, นักศึกษา จำนวนผู้ใช้งานประมาณ : 5-10 คน
 ระยะทางเดินสาย : สาย UTP จาก Switch F207 ประมาณ 50 เมตร
 ต่อกับ Switch ITSC : (ระบุยี่ห้อของ Switch) รุ่น สามารถจัดการ VLAN ได้
 วันเวลาที่สะดวกในการเข้าดำเนินงาน : วันเสาร์ – อาทิตย์ เวลา : 9.00 – 16.00 น.

แบบฟอร์ม	คณะ/หน่วยงาน	ITSC
รายละเอียดจุดติดตั้ง Access Point	(ลงลายมือชื่อ)	(ลงลายมือชื่อ)



รูปถ่ายแสดงจุดติดตั้ง AP

ลำดับที่ 33 : ห้อง F310 ประเภทจุดติดตั้ง : ใหม่ อาคาร F ชั้น 3 หน่วยงาน : ห้องเรียนกลุ่มย่อย
 ประเภทของสถานที่ : ห้องเรียน/ห้องปฏิบัติการ ห้องทำงาน ห้องประชุม ลานกิจกรรม อื่นๆ (โปรดระบุประเภทของสถานที่)
 ผู้ที่ใช้งาน : บุคลากร , อาจารย์ , นักศึกษา จำนวนผู้ใช้งานประมาณ : 15 คน
 ระยะทางเดินสาย : สาย UTP จาก Switch F207 ประมาณ 60 เมตร
 ต่อกับ Switch ITSC : (ระบุยี่ห้อของ Switch) รุ่น สามารถจัดการ VLAN ได้
 วันเวลาที่สะดวกในการเข้าดำเนินงาน : วันเสาร์ – อาทิตย์ เวลา : 9.00 – 16.00 น.

แบบฟอร์ม	คณะ/หน่วยงาน	ITSC
รายละเอียดจุดติดตั้ง Access Point	(ลงลายมือชื่อ)	(ลงลายมือชื่อ)



รูปถ่ายแสดงจุดติดตั้ง AP

ลำดับที่ 34 : ห้อง B 403 ประเภทจุดติดตั้ง : ใหม่ อาคาร B ชั้น 4 หน่วยงาน : ห้องเรียน

ประเภทของสถานที่ : ห้องเรียน/ห้องปฏิบัติการ ห้องทำงาน ห้องประชุม ลานกิจกรรม อื่นๆ (โปรดระบุประเภทของสถานที่)


ผู้ที่ใช้งาน : บุคลากร , อาจารย์ , นักศึกษา จำนวนผู้ใช้งานประมาณ : 50 คน

ระยะทางเดินสาย : สาย UTP จาก Switch B203 ประมาณ 50-60 เมตร

ต่อกับ Switch ITSC : (ระบุยี่ห้อของ Switch) รุ่น สามารถจัดการ VLAN ได้

วันเวลาที่สะดวกในการเข้าดำเนินงาน : วันเสาร์ – อาทิตย์ เวลา : 9.00 – 16.00 น.

แบบฟอร์ม	คณะ/หน่วยงาน	ITSC
รายละเอียดจุดติดตั้ง Access Point	(ลงลายมือชื่อ)	(ลงลายมือชื่อ)



รูปถ่ายแสดงจุดติดตั้ง AP

ลำดับที่ 35 : ห้อง 407 ประเภทจุดติดตั้ง : ใหม่ อาคาร B ชั้น 4 หน่วยงาน : ห้องเรียน
 ประเภทของสถานที่ : ห้องเรียน/ห้องปฏิบัติการ ห้องทำงาน ห้องประชุม ลานกิจกรรม อื่นๆ (โปรดระบุประเภทของสถานที่)
 ผู้ที่ใช้งาน : บุคลากร , อาจารย์ , นักศึกษา จำนวนผู้ใช้งานประมาณ : 50 คน
 ระยะทางเดินสาย : สาย UTP จาก Switch B203 ประมาณ 50-70 เมตร
 ต่อกับ Switch ITSC : (ระบุยี่ห้อของ Switch) รุ่น สามารถจัดการ VLAN ได้
 วันเวลาที่สะดวกในการเข้าดำเนินงาน : วันเสาร์ – อาทิตย์ เวลา : 9.00 – 16.00 น.

แบบฟอร์ม	คณะ/หน่วยงาน	ITSC
รายละเอียดจุดติดตั้ง Access Point	(ลงลายมือชื่อ)	(ลงลายมือชื่อ)



รูปถ่ายแสดงจุดติดตั้ง AP

ลำดับที่ 36 : บริเวณหน้าห้อง D403 ประเภทจุดติดตั้ง : ใหม่ อาคาร D ชั้น4 หน่วยงาน : โถงทางเดินห้อง Lab
 ประเภทของสถานที่ : ห้องเรียน/ห้องปฏิบัติการ ห้องทำงาน ห้องประชุม ลานกิจกรรม อื่นๆ (โปรดระบุประเภทของสถานที่)
 ผู้ที่ใช้งาน : บุคลากร , นักศึกษา , อาจารย์ จำนวนผู้ใช้งานประมาณ : 5-10 คน
 ระยะทางเดินสาย : สาย UTP จาก Switch D204 ประมาณ 80 เมตร
 ต่อกับ Switch ITSC : (ระบุยี่ห้อของ Switch) รุ่น สามารถจัดการ VLAN ได้
 วันเวลาที่สะดวกในการเข้าดำเนินงาน : วันจันทร์ – ศุกร์ เวลา : 9.00 – 16.00 น.

แบบฟอร์ม	คณะ/หน่วยงาน	ITSC
รายละเอียดจุดติดตั้ง Access Point	(ลงลายมือชื่อ)	(ลงลายมือชื่อ)



รูปถ่ายแสดงจุดติดตั้ง AP
←

ลำดับที่ 37 : ห้อง F402 ประเภทจุดติดตั้ง : ใหม่ อาคาร F ชั้น4 หน่วยงาน : ห้องเรียน VPH
 ประเภทของสถานที่ : ห้องเรียน/ห้องปฏิบัติการ ห้องทำงาน ห้องประชุม ลานกิจกรรม อื่นๆ (โปรดระบุประเภทของสถานที่)
 ผู้ที่ใช้งาน : บุคลากร, นักศึกษา, อาจารย์ จำนวนผู้ใช้งานประมาณ : 15 คน
 ระยะทางเดินสาย : สาย UTP จาก Switch E409 ประมาณ 40 เมตร
 ต่อกับ Switch ITSC : (ระบุยี่ห้อของ Switch) รุ่น สามารถจัดการ VLAN ได้
 วันเวลาที่สะดวกในการเข้าดำเนินงาน : วันเสาร์ – อาทิตย์ เวลา : 9.00 – 16.00 น.


แบบฟอร์ม	คณะ/หน่วยงาน	ITSC
รายละเอียดจุดติดตั้ง Access Point	(ลงลายมือชื่อ)	(ลงลายมือชื่อ)



รูปถ่ายแสดงจุดติดตั้ง AP

ลำดับที่ 38 : ห้อง F403 ประเภทจุดติดตั้ง : ใหม่ อาคาร F ชั้น4 หน่วยงาน : ห้อง Meeting room
 ประเภทของสถานที่ : ห้องเรียน/ห้องปฏิบัติการ ห้องทำงาน ห้องประชุม ลานกิจกรรม อื่นๆ (โปรดระบุประเภทของสถานที่)
 ผู้ที่ใช้งาน : บุคลากร , นักศึกษา , อาจารย์ จำนวนผู้ใช้งานประมาณ : 10-15 คน
 ระยะทางเดินสาย : สาย UTP จาก Switch F409 ประมาณ 50_ เมตร
 ต่อกับ Switch ITSC : (ระบุยี่ห้อของ Switch) รุ่น สามารถจัดการ VLAN ได้
 วันเวลาที่สะดวกในการเข้าดำเนินงาน : วันจันทร์ – ศุกร์ เวลา : 9.00 – 16.00 น.

แบบฟอร์ม	คณะ/หน่วยงาน	ITSC
รายละเอียดจุดติดตั้ง Access Point	(ลงลายมือชื่อ)	(ลงลายมือชื่อ)



รูปถ่ายแสดงจุดติดตั้ง AP

ลำดับที่ 39 : ห้อง F404 ประเภทจุดติดตั้ง : ใหม่ อาคาร F ชั้น 4 หน่วยงาน : ห้อง ผอ. PODD + ห้องประชุม
 ประเภทของสถานที่ : ห้องเรียน/ห้องปฏิบัติการ ห้องทำงาน ห้องประชุม ลานกิจกรรม อื่นๆ (โปรดระบุประเภทของสถานที่)
 ผู้ที่ใช้งาน : บุคลากร จำนวนผู้ใช้งานประมาณ : 10-15 คน
 ระยะทางเดินสาย : สาย UTP จาก Switch F409 ประมาณ 50 เมตร
 ต่อกับ Switch ITSC : (ระบุยี่ห้อของ Switch) รุ่น สามารถจัดการ VLAN ได้
 วันเวลาที่สะดวกในการเข้าดำเนินงาน : วันจันทร์ – ศุกร์ เวลา : 9.00 – 16.00 น.

แบบฟอร์ม	คณะ/หน่วยงาน	ITSC
รายละเอียดจุดติดตั้ง Access Point	(ลงลายมือชื่อ)	(ลงลายมือชื่อ)



รูปถ่ายแสดงจุดติดตั้ง AP

ลำดับที่ 40 : ห้อง F407 ประเภทจุดติดตั้ง : ใหม่ อาคาร F ชั้น 4 หน่วยงาน : ห้องศูนย์ VPH + Food safety
 ประเภทของสถานที่ : ห้องเรียน/ห้องปฏิบัติการ ห้องทำงาน ห้องประชุม ลานกิจกรรม อื่นๆ (โปรดระบุประเภทของสถานที่)
 ผู้ที่ใช้งาน : บุคลากร จำนวนผู้ใช้งานประมาณ : 5-10 คน
 ระยะทางเดินสาย : สาย UTP จาก Switch F409 ประมาณ 60 เมตร
 ต่อกับ Switch ITSC : (ระบุยี่ห้อของ Switch) รุ่น สามารถจัดการ VLAN ได้
 วันเวลาที่สะดวกในการเข้าดำเนินงาน : วันจันทร์ – ศุกร์ เวลา : 9.00 – 16.00 น.

แบบฟอร์ม	คณะ/หน่วยงาน	ITSC
รายละเอียดจุดติดตั้ง Access Point	(ลงลายมือชื่อ)	(ลงลายมือชื่อ)



รูปถ่ายแสดงจุดติดตั้ง AP



ลำดับที่ 41 : ห้อง F408 ประเภทจุดติดตั้ง : ใหม่ อาคาร F ชั้น 4 หน่วยงาน : ห้องศูนย์ PODD
 ประเภทของสถานที่ : ห้องเรียน/ห้องปฏิบัติการ ห้องทำงาน ห้องประชุม ลานกิจกรรม อื่นๆ (โปรดระบุประเภทของสถานที่)
 ผู้ที่ใช้งาน : บุคลากร จำนวนผู้ใช้งานประมาณ : 10 คน
 ระยะทางเดินสาย : สาย UTP จาก Switch F409 ประมาณ 60 เมตร
 ต่อกับ Switch ITSC : (ระบุยี่ห้อของ Switch) รุ่น สามารถจัดการ VLAN ได้
 วันเวลาที่สะดวกในการเข้าดำเนินงาน : วันจันทร์ – ศุกร์ เวลา : 9.00 – 16.00 น.

แบบฟอร์ม	คณะ/หน่วยงาน	ITSC
รายละเอียดจุดติดตั้ง Access Point	(ลงลายมือชื่อ)	(ลงลายมือชื่อ)




รูปถ่ายแสดงจุดติดตั้ง AP

ลำดับที่ 42 : ห้อง F409 ประเภทจุดติดตั้ง : ใหม่ อาคาร F ชั้น 4 หน่วยงาน : ห้องประชุมศูนย์ VPH + Food Safety
 ประเภทของสถานที่ : ห้องเรียน/ห้องปฏิบัติการ ห้องทำงาน ห้องประชุม ลานกิจกรรม อื่นๆ (โปรดระบุประเภทของสถานที่)
 ผู้ที่ใช้งาน : บุคลากร , อาจารย์ จำนวนผู้ใช้งานประมาณ : 10-15 คน
 ระยะทางเดินสาย : สาย UTP จาก Switch F409 ประมาณ 60 เมตร
 ต่อกับ Switch ITSC : (ระบุยี่ห้อของ Switch) รุ่น สามารถจัดการ VLAN ได้
 วันเวลาที่สะดวกในการเข้าดำเนินงาน : วันจันทร์ – ศุกร์ เวลา : 9.00 – 16.00 น.

แบบฟอร์ม	คณะ/หน่วยงาน	ITSC
รายละเอียดจุดติดตั้ง Access Point	(ลงลายมือชื่อ)	(ลงลายมือชื่อ)



รูปถ่ายแสดงจุดติดตั้ง AP



ลำดับที่ 43 : ห้อง F411 ประเภทจุดติดตั้ง : ใหม่ อาคาร F ชั้น 4 หน่วยงาน : ห้อง ผอ.ศุภชัย VPH + Food Safety
 ประเภทของสถานที่ : ห้องเรียน/ห้องปฏิบัติการ ห้องทำงาน ห้องประชุม ลานกิจกรรม อื่นๆ (โปรดระบุประเภทของสถานที่)
 ผู้ที่ใช้งาน : บุคลากร , อาจารย์ จำนวนผู้ใช้งานประมาณ : 2 คน
 ระยะทางเดินสาย : สาย UTP จาก Switch F409 ประมาณ 50 เมตร
 ต่อกับ Switch ITSC : (ระบุยี่ห้อของ Switch) รุ่น สามารถจัดการ VLAN ได้
 วันเวลาที่สะดวกในการเข้าดำเนินงาน : วันจันทร์ – ศุกร์ เวลา : 9.00 – 16.00 น.

แบบฟอร์ม	คณะ/หน่วยงาน	ITSC
รายละเอียดจุดติดตั้ง Access Point	(ลงลายมือชื่อ)	(ลงลายมือชื่อ)



รูปถ่ายแสดงจุดติดตั้ง AP

ลำดับที่ 44 : ห้องสมุด ประเภทจุดติดตั้ง : ใหม่ อาคาร J ชั้น4 หน่วยงาน : ห้องสมุด
 ประเภทของสถานที่ : ห้องเรียน/ห้องปฏิบัติการ ห้องทำงาน ห้องประชุม ลานกิจกรรม อื่นๆ (ห้องสมุด)
 ผู้ที่ใช้งาน : บุคลากร , อาจารย์ , นักศึกษา จำนวนผู้ใช้งานประมาณ : 10-20 คน
 ระยะทางเดินสาย : สาย UTP จาก Switch B203 ประมาณ 30 เมตร
 ต่อกับ Switch ITSC : (ระบุชื่อของ Switch) รุ่น สามารถจัดการ VLAN ได้
 วันเวลาที่สะดวกในการเข้าดำเนินงาน : วันเสาร์ – อาทิตย์ เวลา : 9.00 – 16.00 น.

แบบฟอร์ม	คณะ/หน่วยงาน	ITSC
รายละเอียดจุดติดตั้ง Access Point	(ลงลายมือชื่อ)	(ลงลายมือชื่อ)



รูปถ่ายแสดงจุดติดตั้ง AP



ลำดับที่ 45 : ห้องทำงาน (33) ประเภทจุดติดตั้ง : ใหม่ อาคาร ชั้นสูงตร ชั้น 1 หน่วยงาน :

ประเภทของสถานที่ : ห้องเรียน/ห้องปฏิบัติการ ห้องทำงาน ห้องประชุม ลานกิจกรรม อื่นๆ (โปรดระบุประเภทของสถานที่)

ผู้ที่ใช้งาน : บุคลากร , อาจารย์ จำนวนผู้ใช้งานประมาณ : 6 คน

ระยะทางเดินสาย : สาย UTP จาก Switch ชั้นสูงตร ประมาณ 25 เมตร

ต่อกับ Switch ITSC : (ระบุยี่ห้อของ Switch) รุ่น สามารถจัดการ VLAN ได้

วันเวลาที่สะดวกในการเข้าดำเนินงาน : วันจันทร์ – ศุกร์ เวลา : 9.00 – 16.00 น. / วันเสาร์ – อาทิตย์ เวลา : 9.00 – 16.00 น.

แบบฟอร์ม	คณะ/หน่วยงาน	ITSC
รายละเอียดจุดติดตั้ง Access Point	(ลงลายมือชื่อ)	(ลงลายมือชื่อ)



รูปถ่ายแสดงจุดติดตั้ง AP

ลำดับที่ 46 : หน้าห้อง Lab (49) ประเภทจุดติดตั้ง : ใหม่ อาคาร ชั้นสุตร ชั้น 1 หน่วยงาน : โถงทางเดิน
 ประเภทของสถานที่ : ห้องเรียน/ห้องปฏิบัติการ ห้องทำงาน ห้องประชุม ลานกิจกรรม อื่นๆ (โปรดระบุประเภทของสถานที่)
 ผู้ที่ใช้งาน : บุคลากร , อาจารย์ จำนวนผู้ใช้งานประมาณ : 5 คน
 ระยะทางเดินสาย : สาย UTP จาก Switch ชั้นสุตร ประมาณ 50 เมตร
 ต่อกับ Switch ITSC : (ระบุยี่ห้อของ Switch) รุ่น สามารถจัดการ VLAN ได้
 วันเวลาที่สะดวกในการเข้าดำเนินงาน : วันจันทร์ – ศุกร์ เวลา : 9.00 – 16.00 น. / วันเสาร์ – อาทิตย์ เวลา : 9.00 – 16.00 น.

แบบฟอร์ม	คณะ/หน่วยงาน	ITSC
รายละเอียดจุดติดตั้ง Access Point	(ลงลายมือชื่อ)	(ลงลายมือชื่อ)



รูปถ่ายแสดงจุดติดตั้ง AP

ลำดับที่ 47 : ห้องสโมสรนักศึกษา ประเภทจุดติดตั้ง : ใหม่ อาคาร ชั้นสูงตร ชั้น 1 หน่วยงาน : โถงทางเดิน
 ประเภทของสถานที่ : ห้องเรียน/ห้องปฏิบัติการ ห้องทำงาน ห้องประชุม ลานกิจกรรม อื่นๆ (โปรดระบุประเภทของสถานที่)
 ผู้ที่ใช้งาน : นักศึกษา, บุคลากร_จำนวนผู้ใช้งานประมาณ : 30 คน
 ระยะทางเดินสาย : สาย UTP จาก Switch ชั้นสูงตร ประมาณ 60_ เมตร
 ต่อกับ Switch ITSC : (ระบุยี่ห้อของ Switch) รุ่น สามารถจัดการ VLAN ได้
 วันเวลาที่สะดวกในการเข้าดำเนินงาน : วันจันทร์ – ศุกร์ เวลา : 9.00 – 16.00 น. / วันเสาร์ – อาทิตย์ เวลา : 9.00 – 16.00 น.

แบบฟอร์ม	คณะ/หน่วยงาน	ITSC
รายละเอียดจุดติดตั้ง Access Point	(ลงลายมือชื่อ)	(ลงลายมือชื่อ)

รูปถ่ายแสดงจุดติดตั้ง AP



ลำดับที่ 48 : ห้องเรียน (5) ประเภทจุดติดตั้ง : ใหม่ อาคาร รพ.สัตวใหญ่ ชั้น 1 หน่วยงาน : รพ.สัตวใหญ่
 ประเภทของสถานที่ : ห้องเรียน/ห้องปฏิบัติการ ห้องทำงาน ห้องประชุม ลานกิจกรรม อื่นๆ (โปรดระบุประเภทของสถานที่)
 ผู้ที่ใช้งาน : นักศึกษา , อาจารย์ จำนวนผู้ใช้งานประมาณ : 10 คน
 ระยะทางเดินสาย : สาย UTP จาก Switch รพ. สัตวใหญ่ ประมาณ 20 เมตร
 ต่อกับ Switch ITSC : (ระบุยี่ห้อของ Switch) รุ่น สามารถจัดการ VLAN ได้
 วันเวลาที่สะดวกในการเข้าดำเนินงาน : วันจันทร์ – ศุกร์ เวลา : 9.00 – 16.00 น. / วันเสาร์ – อาทิตย์ เวลา : 9.00 – 16.00 น.

แบบฟอร์ม	คณะ/หน่วยงาน	ITSC
รายละเอียดจุดติดตั้ง Access Point	(ลงลายมือชื่อ)	(ลงลายมือชื่อ)

รูปถ่ายแสดงจุดติดตั้ง AP



ลำดับที่ 49 : ห้องประชุม ห้องทำงาน (9) ประเภทจุดติดตั้ง : ใหม่ อาคาร รพ.สัตวใหญ่ ชั้น 1 หน่วยงาน : รพ. สัตวใหญ่
ประเภทของสถานที่ : ห้องเรียน/ห้องปฏิบัติการ ห้องทำงาน ห้องประชุม ลานกิจกรรม อื่นๆ (โปรดระบุประเภทของสถานที่)
ผู้ที่ใช้งาน : นักศึกษา , อาจารย์ จำนวนผู้ใช้งานประมาณ : 5 คน
ระยะทางเดินสาย : สาย UTP จาก Switch รพ. สัตวใหญ่ ประมาณ 25 เมตร
ต่อกับ Switch ITSC : (ระบุยี่ห้อของ Switch) รุ่น สามารถจัดการ VLAN ได้
วันเวลาที่สะดวกในการเข้าดำเนินงาน : วันจันทร์ – ศุกร์ เวลา : 9.00 – 16.00 น. / วันเสาร์ – อาทิตย์ เวลา : 9.00 – 16.00 น.

แบบฟอร์ม	คณะ/หน่วยงาน	ITSC
รายละเอียดจุดติดตั้ง Access Point	(ลงลายมือชื่อ)	(ลงลายมือชื่อ)




รูปถ่ายแสดงจุดติดตั้ง AP
←

ลำดับที่ 50 : คอกม้า ประเภทจุดติดตั้ง : ใหม่ อาคาร รพ.สัตวใหญ่ ชั้น 1 หน่วยงาน : รพ.สัตวใหญ่
 ประเภทของสถานที่ : ห้องเรียน/ห้องปฏิบัติการ ห้องทำงาน ห้องประชุม ลานกิจกรรม อื่นๆ (โปรดระบุประเภทของสถานที่)
 ผู้ที่ใช้งาน : นักศึกษา , อาจารย์ จำนวนผู้ใช้งานประมาณ : 20 คน
 ระยะทางเดินสาย : สาย UTP จาก Switch รพ. สัตวใหญ่ ประมาณ 30 เมตร
 ต่อกับ Switch ITSC : (ระบุยี่ห้อของ Switch) รุ่น สามารถจัดการ VLAN ได้
 วันเวลาที่สะดวกในการเข้าดำเนินงาน : วันจันทร์ – ศุกร์ เวลา : 9.00 – 16.00 น. / วันเสาร์ – อาทิตย์ เวลา : 9.00 – 16.00 น.

แบบฟอร์ม	คณะ/หน่วยงาน	ITSC
รายละเอียดจุดติดตั้ง Access Point	(ลงลายมือชื่อ)	(ลงลายมือชื่อ)

รูปถ่ายแสดงจุดติดตั้ง AP



ลำดับที่ 51 : หน้าห้องฟีนสลับ (13) ประเภทจุดติดตั้ง : ใหม่ อาคาร รพ.สัตว์ใหญ่ ชั้น 1 หน่วยงาน : รพ.สัตว์ใหญ่

ประเภทของสถานที่ : ห้องเรียน/ห้องปฏิบัติการ ห้องทำงาน ห้องประชุม ลานกิจกรรม อื่นๆ (โปรดระบุประเภทของสถานที่)


ผู้ที่ใช้งาน : นักศึกษา , อาจารย์ จำนวนผู้ใช้งานประมาณ : 15 คน

ระยะทางเดินสาย : สาย UTP จาก Switch รพ. สัตว์ใหญ่ ประมาณ 20 เมตร

ต่อกับ Switch ITSC : (ระบุยี่ห้อของ Switch) รุ่น สามารถจัดการ VLAN ได้

วันเวลาที่สะดวกในการเข้าดำเนินงาน : วันจันทร์ – ศุกร์ เวลา : 9.00 – 16.00 น. / วันเสาร์ – อาทิตย์ เวลา : 9.00 – 16.00 น.

แบบฟอร์ม	คณะ/หน่วยงาน	ITSC
รายละเอียดจุดติดตั้ง Access Point	(ลงลายมือชื่อ)	(ลงลายมือชื่อ)



รูปถ่ายแสดงจุดติดตั้ง AP
←

ลำดับที่ 52 : โถงทางเดิน ชั้น1 ประเภทจุดติดตั้ง : ใหม่ อาคาร Hostel ชั้น 1 หน่วยงาน : Hostel
 ประเภทของสถานที่ : ห้องเรียน/ห้องปฏิบัติการ ห้องทำงาน ห้องประชุม ลานกิจกรรม อื่นๆ ห้องพักนักศึกษาต่างประเทศ
 ผู้ที่ใช้งาน : นักศึกษา , อาจารย์ จำนวนผู้ใช้งานประมาณ : 20 คน
 ระยะทางเดินสาย : สาย UTP จาก Switch Hostel ประมาณ 20_ เมตร
 ต่อกับ Switch ITSC : (ระบุยี่ห้อของ Switch) รุ่น สามารถจัดการ VLAN ได้
 วันเวลาที่สะดวกในการเข้าดำเนินงาน : วันจันทร์ – ศุกร์ เวลา : 9.00 – 16.00 น. / วันเสาร์ – อาทิตย์ เวลา : 9.00 – 16.00 น.

แบบฟอร์ม	คณะ/หน่วยงาน	ITSC
รายละเอียดจุดติดตั้ง Access Point	(ลงลายมือชื่อ)	(ลงลายมือชื่อ)



รูปถ่ายแสดงจุดติดตั้ง AP

ลำดับที่ 53 : โถงทางเดิน ชั้น2 ประเภทจุดติดตั้ง : ใหม่ อาคาร Hostel ชั้น 2 หน่วยงาน : Hostel
 ประเภทของสถานที่ : ห้องเรียน/ห้องปฏิบัติการ ห้องทำงาน ห้องประชุม ลานกิจกรรม อื่นๆ ห้องพักนักศึกษาต่างประเทศ
 ผู้ที่ใช้งาน : นักศึกษา , อาจารย์ จำนวนผู้ใช้งานประมาณ : 10 คน
 ระยะทางเดินสาย : สาย UTP จาก Switch Hostel ประมาณ 20 เมตร
 ต่อกับ Switch ITSC : (ระบุยี่ห้อของ Switch) รุ่น สามารถจัดการ VLAN ได้
 วันเวลาที่สะดวกในการเข้าดำเนินงาน : วันจันทร์ – ศุกร์ เวลา : 9.00 – 16.00 น. / วันเสาร์ – อาทิตย์ เวลา : 9.00 – 16.00 น.

แบบฟอร์ม	คณะ/หน่วยงาน	ITSC
รายละเอียดจุดติดตั้ง Access Point	(ลงลายมือชื่อ)	(ลงลายมือชื่อ)



รูปถ่ายแสดงจุดติดตั้ง AP
←

ลำดับที่ 54 : ห้องตรวจสุนัข ประเภทจุดติดตั้ง : ใหม่ อาคาร Pet Wellness หน่วยงาน :

ประเภทของสถานที่ : ห้องเรียน/ห้องปฏิบัติการ ห้องทำงาน ห้องประชุม ลานกิจกรรม อื่นๆ (ห้องตรวจสุนัข)

ผู้ที่ใช้งาน : อาจารย์, สัตวแพทย์ จำนวนผู้ใช้งานประมาณ : 5-10 คน

ระยะทางเดินสาย : สาย UTP จาก Switch Hostel ประมาณ 25 เมตร

ต่อกับ Switch ITSC : (ระบุนัยี่ห้อของ Switch) รุ่น สามารถจัดการ VLAN ได้

วันเวลาที่สะดวกในการเข้าดำเนินงาน : วันจันทร์ – ศุกร์ เวลา : 9.00 – 16.00 น. / วันเสาร์ – อาทิตย์ เวลา : 9.00 – 16.00 น.

แบบฟอร์ม	คณะ/หน่วยงาน	ITSC
รายละเอียดจุดติดตั้ง Access Point	(ลงลายมือชื่อ)	(ลงลายมือชื่อ)



รูปถ่ายแสดงจุดติดตั้ง AP

ลำดับที่ 55 : ห้องตรวจแมว ประเภทจุดติดตั้ง : ใหม่ อาคาร Pet Wellness หน่วยงาน :

ประเภทของสถานที่ : ห้องเรียน/ห้องปฏิบัติการ ห้องทำงาน ห้องประชุม ลานกิจกรรม อื่นๆ (ห้องตรวจแมว)

ผู้ที่ใช้งาน : อาจารย์, สัตวแพทย์ จำนวนผู้ใช้งานประมาณ : 5-10 คน

ระยะทางเดินสาย : สาย UTP จาก Switch Hostel ประมาณ 25 เมตร

ต่อกับ Switch ITSC : (ระบุยี่ห้อของ Switch) รุ่น สามารถจัดการ VLAN ได้

วันเวลาที่สะดวกในการเข้าดำเนินงาน : วันจันทร์ – ศุกร์ เวลา : 9.00 – 16.00 น. / วันเสาร์ – อาทิตย์ เวลา : 9.00 – 16.00 น.

แบบฟอร์ม	คณะ/หน่วยงาน	ITSC
รายละเอียดจุดติดตั้ง Access Point	(ลงลายมือชื่อ)	(ลงลายมือชื่อ)



รูปถ่ายแสดงจุดติดตั้ง AP

ลำดับที่ 56 : อรุณาร (โถงกลาง) ประเภทจุดติดตั้ง : ใหม่ อาคาร Pet Wellness หน่วยงาน :

ประเภทของสถานที่ : ห้องเรียน/ห้องปฏิบัติการ ห้องทำงาน ห้องประชุม ลานกิจกรรม อื่นๆ

ผู้ที่ใช้งาน : อาจารย์, สัตวแพทย์ จำนวนผู้ใช้งานประมาณ : 5-10 คน

ระยะทางเดินสาย : สาย UTP จาก Switch Hostel ประมาณ 25 เมตร

ต่อกับ Switch ITSC : (ระบุนี้ห้องของ Switch) รุ่น สามารถจัดการ VLAN ได้

วันเวลาที่สะดวกในการเข้าดำเนินงาน : วันจันทร์ – ศุกร์ เวลา : 9.00 – 16.00 น. / วันเสาร์ – อาทิตย์ เวลา : 9.00 – 16.00 น.

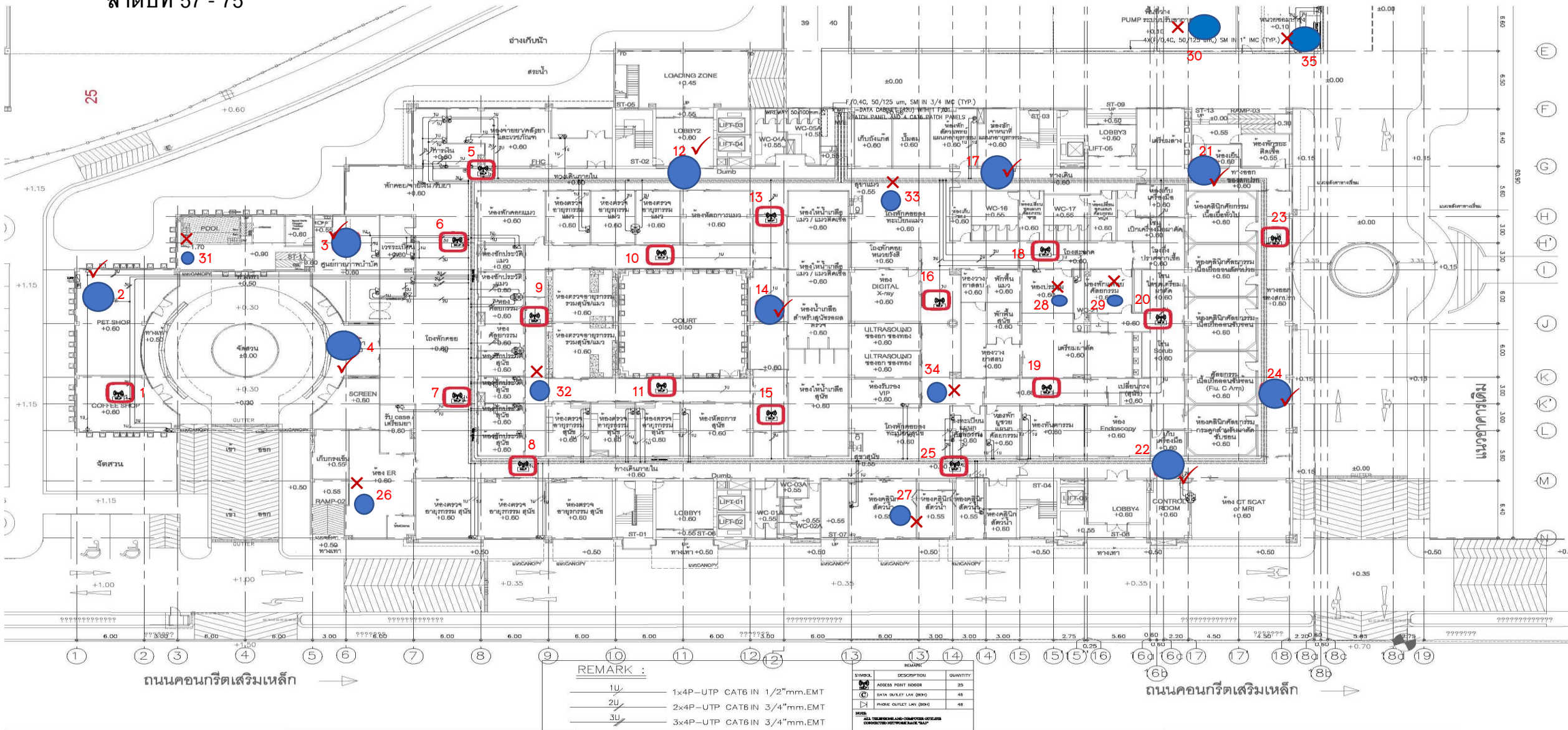
แบบฟอร์ม	คณะ/หน่วยงาน	ITSC
รายละเอียดจุดติดตั้ง Access Point	(ลงลายมือชื่อ)	(ลงลายมือชื่อ)

ลำดับที่ 57 - 75

ชั้น 1

□ เดิม = 16

● ใหม่ = 19



✓ เดินสายสัญญาณแล้ว = 9

✗ ยังไม่มีสายสัญญาณ = 10

REMARK :

- 1U — 1x4P-UTP CAT6 IN 1/2"mm.EMT
- 2U — 2x4P-UTP CAT6 IN 3/4"mm.EMT
- 3U — 3x4P-UTP CAT6 IN 3/4"mm.EMT

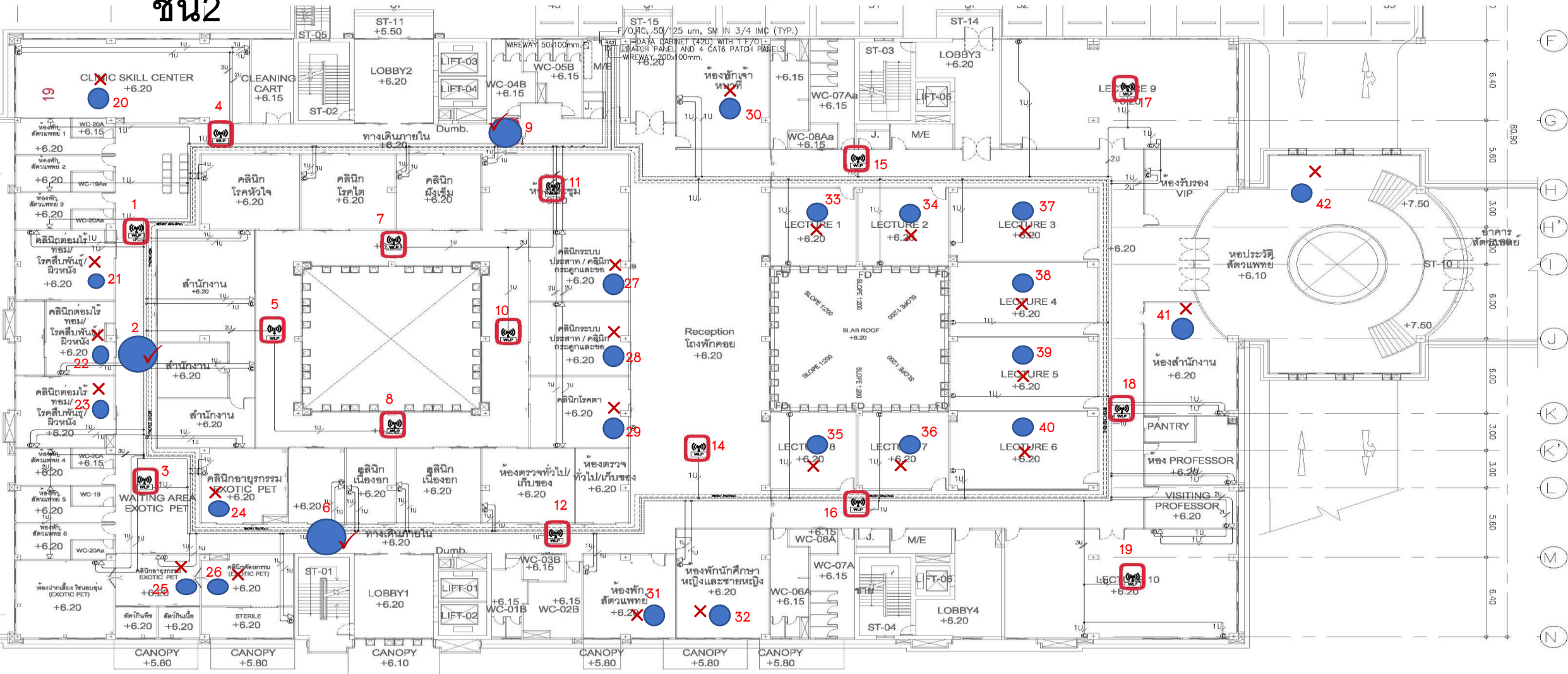
SYMBOL	DESCRIPTION	QUANTITY
1U	ACCESS POINT HODOR	35
2U	DATA OUTLET LAN (20x)	28
3U	PHONE OUTLET LAN (20x)	48

NOTE: ALL TELEPHONE AND COMPUTER OUTLETS CONNECTED BY NETWORK CABLE

ถนนคอนกรีตเสริมเหล็ก

ถนนคอนกรีตเสริมเหล็ก

ชั้น 2



REMARK :

1U	1x4P-UTP CAT6 IN 1/2"mm.EMT
2U	2x4P-UTP CAT6 IN 3/4"mm.EMT
3U	3x4P-UTP CAT6 IN 3/4"mm.EMT

NOTE:

⊕	- 44 mm
⊖	- 36 mm
W.P.	- 19 mm

◻ เดิม = 15

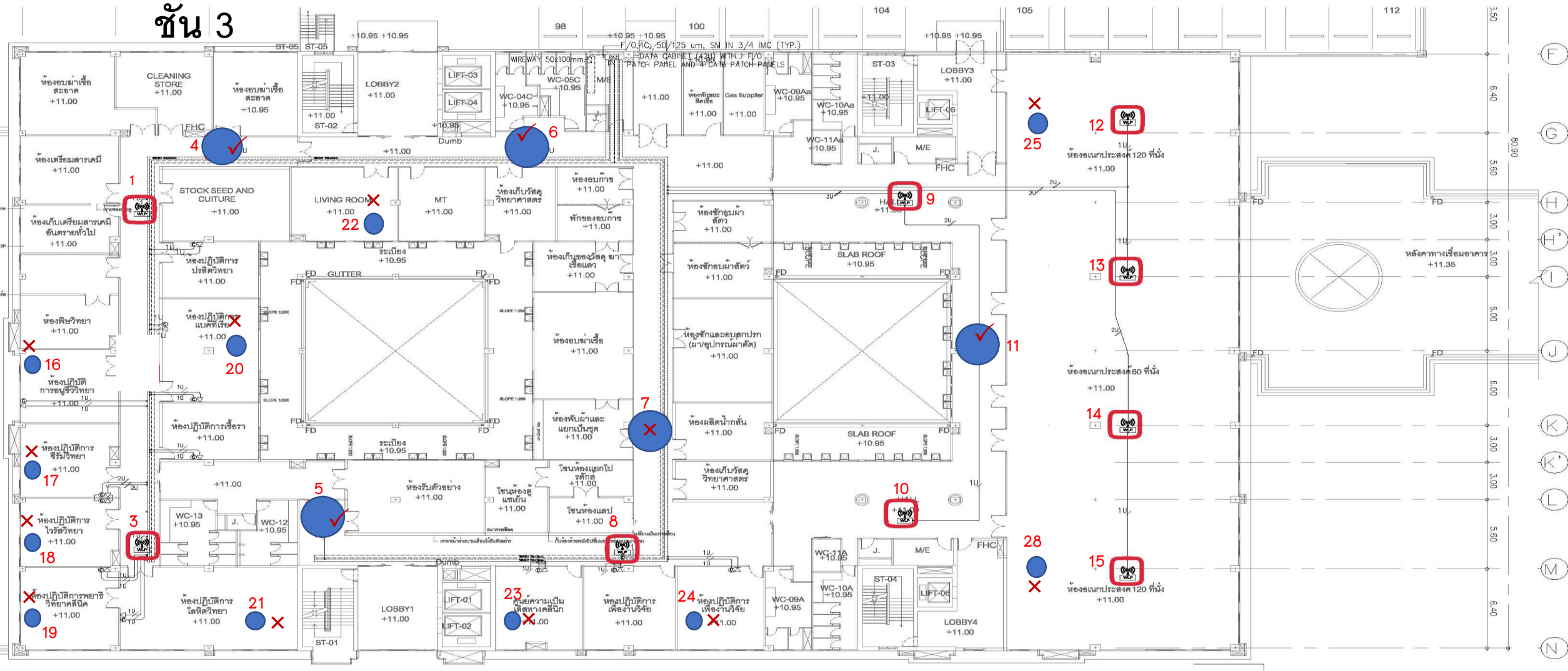
● ใหม่ = 26

ลำดับที่ 76 - 101

✓ เดินสายสัญญาณแล้ว = 3

✗ ยังไม่มีสายสัญญาณ = 23

ชั้น 3



REMARK :

1U	1x4P-UTP CAT6 IN 1/2"mm.EMT
2U	2x4P-UTP CAT6 IN 3/4"mm.EMT
3U	3x4P-UTP CAT6 IN 3/4"mm.EMT

NOTE:

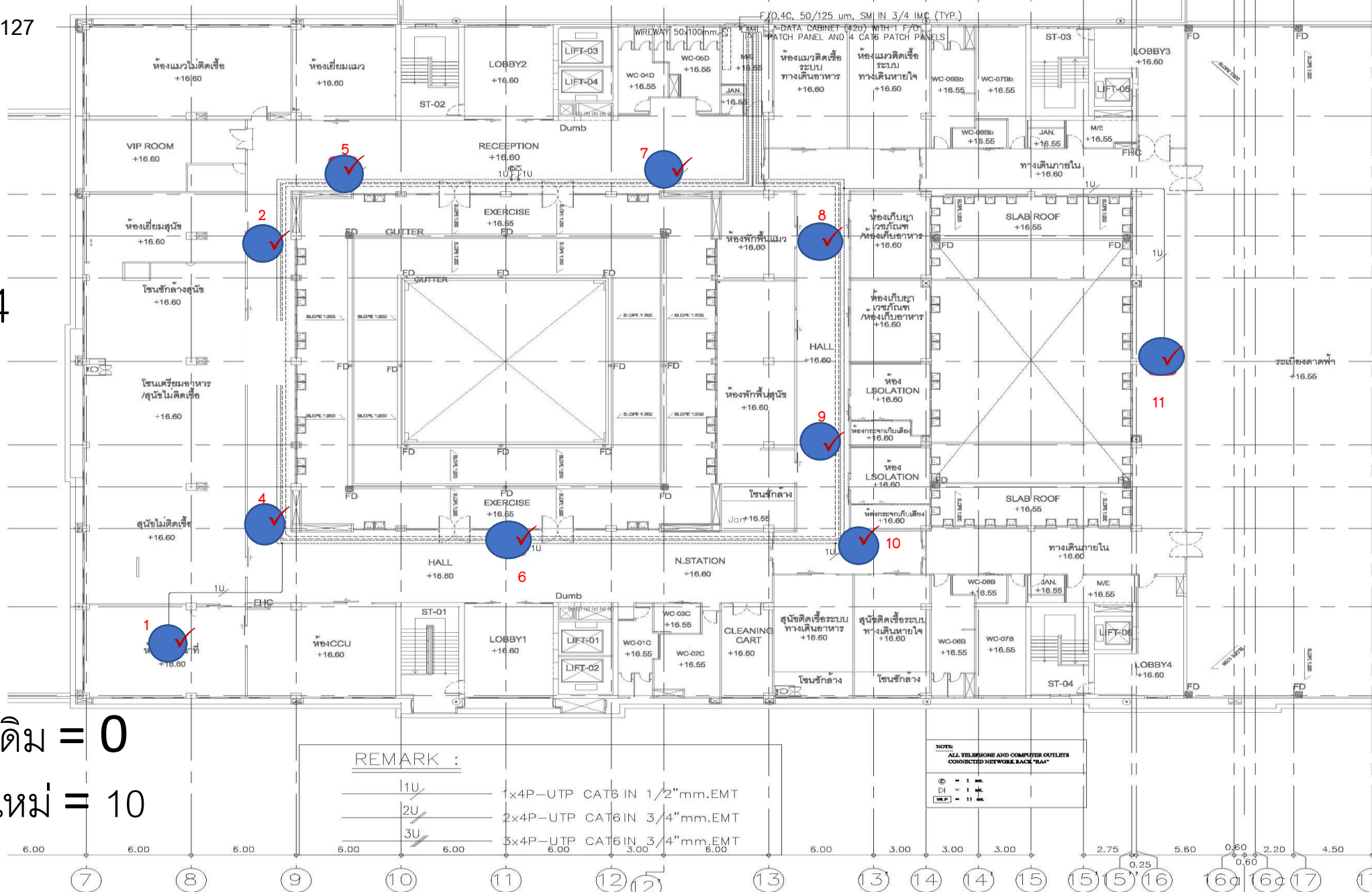
(S)	12 mm.
(D)	22 mm.
(W)	25 mm.

□ เดิม = 9
● ใหม่ = 16

ลำดับที่ 102 - 117

✓ เดินสายสัญญาณแล้ว = 4

✗ ยังไม่มีสายสัญญาณ = 12



□ เดิม = 0

● ใหม่ = 10

REMARK :

1U	1x4P-UTP CAT6 IN 1/2"mm.EMT
2U	2x4P-UTP CAT6 IN 3/4"mm.EMT
3U	3x4P-UTP CAT6 IN 3/4"mm.EMT

NOTE:
ALL TELEPHONE AND COMPUTER OUTLETS
CONNECTED NETWORK BACK TRAM

⊕ = 1
⊖ = 1
[W.P.] = 11

✓ เดินสายสัญญาณแล้ว = 10

✗ ยังไม่มีสายสัญญาณ = 0



รูปถ่ายแสดงจุดติดตั้ง AP

ลำดับที่ 128 : ทางเดินหน้าห้องผ่าตัด ประเภทจุดติดตั้ง ใหม่ อาคาร ชั้น 1 หน่วยงาน ศัลยกรรม

ประเภทของสถานที่ : ห้องเรียน/ห้องปฏิบัติการ ห้องทำงาน ห้องประชุม ลานกิจกรรม อื่นๆ (ทางเดินหน้าห้องผ่าตัด)


ผู้ที่ใช้งาน : นักศึกษา บุคลากร และอาจารย์ จำนวนผู้ใช้งานประมาณ : ประมาณ 30 – 50 คน

ระยะทางเดินสาย UTP จาก Switch ประมาณ 80 เมตร

ต่อกับ Switch ของ ITSC : (ระบุยี่ห้อของ Switch) รุ่น (ระบุรุ่นของ Switch) สามารถจัดการ VLAN (ระบุว่าได้หรือไม่ได้)

วันเวลาที่สะดวกในการเข้าดำเนินงาน : วันจันทร์ – วันศุกร์ เวลา : 8.30 – 16.30 น.

แบบฟอร์ม	คณะ/หน่วยงาน	ITSC
รายละเอียดจุดติดตั้ง Access Point	(ลงลายมือชื่อ)	(ลงลายมือชื่อ)



รูปถ่ายแสดงจุดติดตั้ง AP
←

ลำดับที่ 129 : ห้องฉุกเฉิน ประเภทจุดติดตั้ง จุดใหม่ อาคาร ชั้น 1 หน่วยงาน Emergency Room

ประเภทของสถานที่ : ห้องเรียน/ห้องปฏิบัติการ ห้องทำงาน ห้องประชุม ลานกิจกรรม อื่นๆ

ผู้ที่ใช้งาน : นักศึกษา บุคลากร และอาจารย์ จำนวนผู้ใช้งานประมาณ : ประมาณ 30 คน

ระยะทางเดินสาย UTP จาก Switch ประมาณ 70 เมตร

ต่อกับ Switch ของ ITSC : (ระบุยี่ห้อของ Switch) รุ่น (ระบุรุ่นของ Switch) สามารถจัดการ VLAN (ระบุว่าได้หรือไม่ได้)

วันเวลาที่สะดวกในการเข้าดำเนินงาน : วันจันทร์ – วันศุกร์ เวลา : 8.30 – 16.30 น.


แบบฟอร์ม	คณะ/หน่วยงาน	ITSC
รายละเอียดจุดติดตั้ง Access Point	(ลงลายมือชื่อ)	(ลงลายมือชื่อ)



รูปถ่ายแสดงจุดติดตั้ง AP

ลำดับที่ 130 : ทางเดินหน้าห้อง Stock ยา ประเภทจุดติดตั้ง ใหม่ อาคาร ชั้น 1 หน่วยงาน Emergency Room
 ประเภทของสถานที่ : ห้องเรียน/ห้องปฏิบัติการ ห้องทำงาน ห้องประชุม ลานกิจกรรม อื่นๆ (ทางเดินหน้าห้อง Stock ยา)
 ผู้ที่ใช้งาน : นักศึกษา บุคลากร และอาจารย์ จำนวนผู้ใช้งานประมาณ : ประมาณ 15 คน
 ระยะทางเดินสาย UTP จาก Switch ประมาณ 80 เมตร
 ต่อกับ Switch ของ ITSC : (ระบุยี่ห้อของ Switch) รุ่น (ระบุรุ่นของ Switch) สามารถจัดการ VLAN (ระบุว่าได้หรือไม่ได้)
 วันเวลาที่สะดวกในการเข้าดำเนินงาน : วันจันทร์ – วันศุกร์ เวลา : 8.30 – 16.30 น.


แบบฟอร์ม	คณะ/หน่วยงาน	ITSC
รายละเอียดจุดติดตั้ง Access Point	(ลงลายมือชื่อ)	(ลงลายมือชื่อ)



รูปถ่ายแสดงจุดติดตั้ง AP

ลำดับที่ 131 : ทางเดินหน้าห้องตรวจ 12 ประเภทจุดติดตั้ง ใหม่ อาคาร ชั้น 1 หน่วยงาน ห้องตรวจทั่วไป
 ประเภทของสถานที่ : ห้องเรียน/ห้องปฏิบัติการ ห้องทำงาน ห้องประชุม ลานกิจกรรม อื่นๆ (ทางเดินหน้าห้องตรวจ 12)
 ผู้ที่ใช้งาน : นักศึกษา บุคลากร และอาจารย์ จำนวนผู้ใช้งานประมาณ : ประมาณ 50 คน
 ระยะทางเดินสาย UTP จาก Switch ประมาณ 100 เมตร
 ต่อกับ Switch ของ ITSC : (ระบุยี่ห้อของ Switch) รุ่น (ระบุรุ่นของ Switch) สามารถจัดการ VLAN (ระบุว่าได้หรือไม่ได้)
 วันเวลาที่สะดวกในการเข้าดำเนินงาน : วันจันทร์ – วันศุกร์ เวลา : 8.30 – 16.30 น.

แบบฟอร์ม	คณะ/หน่วยงาน	ITSC
รายละเอียดจุดติดตั้ง Access Point	(ลงลายมือชื่อ)	(ลงลายมือชื่อ)



รูปถ่ายแสดงจุดติดตั้ง AP

ลำดับที่ 132 : ทางเดินหน้าห้องการเงิน ประเภทจุดติดตั้ง ใหม่ อาคาร ชั้น 1 หน่วยงาน เวชระเบียน
 ประเภทของสถานที่ : ห้องเรียน/ห้องปฏิบัติการ ห้องทำงาน ห้องประชุม ลานกิจกรรม อื่นๆ (ทางเดินหน้าห้องการเงิน)
 ผู้ที่ใช้งาน : นักศึกษา บุคลากร และอาจารย์ จำนวนผู้ใช้งานประมาณ : ประมาณ 30-40 คน
 ระยะทางเดินสาย UTP จาก Switch ประมาณ 70 เมตร
 ต่อกับ Switch ของ ITSC : (ระบุยี่ห้อของ Switch) รุ่น (ระบุรุ่นของ Switch) สามารถจัดการ VLAN (ระบุว่าได้หรือไม่ได้)
 วันเวลาที่สะดวกในการเข้าดำเนินงาน : วันจันทร์ – วันศุกร์ เวลา : 8.30 – 16.30 น.

แบบฟอร์ม	คณะ/หน่วยงาน	ITSC
รายละเอียดจุดติดตั้ง Access Point	(ลงลายมือชื่อ)	(ลงลายมือชื่อ)



รูปถ่ายแสดงจุดติดตั้ง AP

ลำดับที่ 133 : ห้องผู้อำนวยการ รพ. ประเภทจุดติดตั้ง ใหม่ อาคาร ชั้น 2 หน่วยงาน ผู้บริหาร
 ประเภทของสถานที่ : ห้องเรียน/ห้องปฏิบัติการ ห้องทำงาน ห้องประชุม ลานกิจกรรม อื่นๆ (ทางเดินหน้าห้องการเงิน)
 ผู้ที่ใช้งาน : บุคลากร อาจารย์ จำนวนผู้ใช้งานประมาณ : ประมาณ 10 คน
 ระยะทางเดินสาย UTP จาก Switch ประมาณ 20 เมตร
 ต่อกับ Switch ของ ITSC : (ระบุยี่ห้อของ Switch) รุ่น (ระบุรุ่นของ Switch) สามารถจัดการ VLAN (ระบุว่าได้หรือไม่ได้)
 วันเวลาที่สะดวกในการเข้าดำเนินงาน : วันจันทร์ – วันศุกร์ เวลา : 8.30 – 16.30 น.

แบบฟอร์ม	คณะ/หน่วยงาน	ITSC
รายละเอียดจุดติดตั้ง Access Point	(ลงลายมือชื่อ)	(ลงลายมือชื่อ)

คณะอุตสาหกรรมเกษตร

รายละเอียดจุดติดตั้ง จำนวน 111 จุด



ลำดับที่ 1 : ห้องงานบริหารงานทั่วไป ประเภทจุดติดตั้ง ใหม่ อาคาร AO-103 ชั้น 1 สำนักงานคณะฯ คณะ อุตสาหกรรมเกษตร

ประเภทของสถานที่ : ห้องเรียน/ห้องปฏิบัติการ ห้องทำงาน ห้องประชุม ลานกิจกรรม อื่นๆ _____

ผู้ที่ใช้งาน : บุคลากร นักศึกษา และคนทั่วไป จำนวนผู้ใช้งานประมาณ : 20 คน

ระยะทางเดินสาย UTP จาก Switch ประมาณ 60 เมตร

ต่อกับ Switch ของ ITSC : Cisco รุ่น Catalyst 2960-X สามารถจัดการ VLAN ได้

วันเวลาที่สะดวกในการเข้าดำเนินงาน : วันจันทร์ – ศุกร์ เวลา : 8.30 – 16.30 น.

แบบฟอร์ม	คณะ/หน่วยงาน	ITSC
รายละเอียดจุดติดตั้ง Access Point	(ลงลายมือชื่อ)	(ลงลายมือชื่อ)



ลำดับที่ 2 : ห้องศูนย์บริการธุรกิจ ประเภทจุดติดตั้ง ใหม่ อาคาร ชั้น 1 สำนักงานคณะฯ คณะ อุตสาหกรรมเกษตร

ประเภทของสถานที่ : ห้องเรียน/ห้องปฏิบัติการ ห้องทำงาน ห้องประชุม ลานกิจกรรม อื่นๆ _____

ผู้ที่ใช้งาน : บุคลากร นักศึกษา และคนทั่วไป จำนวนผู้ใช้งานประมาณ : 20 คน

ระยะทางเดินสาย UTP จาก Switch ประมาณ 60 เมตร

ต่อกับ Switch ของ ITSC : Cisco รุ่น Catalyst 2960-X สามารถจัดการ VLAN ได้

วันเวลาที่สะดวกในการเข้าดำเนินงาน : วันจันทร์ – ศุกร์ เวลา : 8.30 – 16.30 น.

แบบฟอร์ม	คณะ/หน่วยงาน	ITSC
รายละเอียดจุดติดตั้ง Access Point	(ลงลายมือชื่อ)	(ลงลายมือชื่อ)



ลำดับที่ 3 : ห้องงานการศึกษา ประเภทจุดติดตั้ง ใหม่ อาคาร สำนักงานคณะฯ ชั้น 1 คณะ อุตสาหกรรมเกษตร

ประเภทของสถานที่ : ห้องเรียน/ห้องปฏิบัติการ ห้องทำงาน ห้องประชุม ลานกิจกรรม อื่นๆ

ผู้ใช้งาน : บุคลากร นักศึกษา และคนทั่วไป จำนวนผู้ใช้งานประมาณ : 10 คน

ระยะทางเดินสาย UTP จาก Switch ประมาณ 60 เมตร

ต่อกับ Switch ของ ITSC : Cisco รุ่น Catalyst 2960-X สามารถจัดการ VLAN ได้

วันเวลาที่สะดวกในการเข้าดำเนินงาน : วันจันทร์ – ศุกร์ เวลา : 8.30 – 16.30 น.

แบบฟอร์ม	คณะ/หน่วยงาน	ITSC
รายละเอียดจุดติดตั้ง Access Point	(ลงลายมือชื่อ)	(ลงลายมือชื่อ)



ลำดับที่ 4 : บริเวณโถงทางขึ้นชั้น 2 ประเภทจุดติดตั้ง ใหม่ อาคาร สำนักงานคณะฯ ชั้น 1 คณะ อุตสาหกรรมเกษตร
 ประเภทของสถานที่ : ห้องเรียน/ห้องปฏิบัติการ ห้องทำงาน ห้องประชุม ลานกิจกรรม อื่นๆ โถงโถง
 ผู้ที่ใช้งาน : บุคลากร นักศึกษา และคนทั่วไป จำนวนผู้ใช้งานประมาณ : 40 คน
 ระยะทางเดินสาย UTP จาก Switch ประมาณ 60 เมตร
 ต่อกับ Switch ของ ITSC : Cisco รุ่น Catalyst 2960-X สามารถจัดการ VLAN ได้
 วันเวลาที่สะดวกในการเข้าดำเนินงาน : วันจันทร์ – ศุกร์ เวลา : 8.30 – 16.30 น.

แบบฟอร์ม	คณะ/หน่วยงาน	ITSC
รายละเอียดจุดติดตั้ง Access Point	(ลงลายมือชื่อ)	(ลงลายมือชื่อ)



ลำดับที่ 5 : ห้องพัสดุ ประเภทจุดติดตั้ง ใหม่ อาคาร สำนักงานคณะฯ ชั้น 1 คณะ อุตสาหกรรมเกษตร
 ประเภทของสถานที่ : ห้องเรียน/ห้องปฏิบัติการ ห้องทำงาน ห้องประชุม ลานกิจกรรม อื่นๆ
 ผู้ที่ใช้งาน : บุคลากร นักศึกษา และคนทั่วไป จำนวนผู้ใช้งานประมาณ : 10 คน
 ระยะทางเดินสาย UTP จาก Switch ประมาณ 60 เมตร
 ต่อกับ Switch ของ ITSC : Cisco รุ่น Catalyst 2960-X สามารถจัดการ VLAN ได้
 วันเวลาที่สะดวกในการเข้าดำเนินงาน : วันจันทร์ – ศุกร์ เวลา : 8.30 – 16.30 น.

แบบฟอร์ม	คณะ/หน่วยงาน	ITSC
รายละเอียดจุดติดตั้ง Access Point	(ลงลายมือชื่อ)	(ลงลายมือชื่อ)



ลำดับที่ 6 : ห้องงานวิจัย ประเภทจุดติดตั้ง ใหม่ อาคาร สำนักงานคณะฯ ชั้น 1 คณะ อุตสาหกรรมเกษตร
 ประเภทของสถานที่ : ห้องเรียน/ห้องปฏิบัติการ ห้องทำงาน ห้องประชุม ลานกิจกรรม อื่นๆ
 ผู้ที่ใช้งาน : บุคลากร นักศึกษา และคนทั่วไป จำนวนผู้ใช้งานประมาณ : 10 คน
 ระยะทางเดินสาย UTP จาก Switch ประมาณ 60 เมตร
 ต่อกับ Switch ของ ITSC : Cisco รุ่น Catalyst 2960-X สามารถจัดการ VLAN ได้
 วันเวลาที่สะดวกในการเข้าดำเนินงาน : วันจันทร์ – ศุกร์ เวลา : 8.30 – 16.30 น.

แบบฟอร์ม	คณะ/หน่วยงาน	ITSC
รายละเอียดจุดติดตั้ง Access Point	(ลงลายมือชื่อ)	(ลงลายมือชื่อ)



ลำดับที่ 7 : ห้องสมุด ITSC Corner ประเภทจุดติดตั้ง ใหม่ อาคาร สำนักงานคณะฯ ชั้น 1 คณะ อุตสาหกรรมเกษตร

ประเภทของสถานที่ : ห้องเรียน/ห้องปฏิบัติการ ห้องทำงาน ห้องประชุม ลานกิจกรรม อื่นๆ


ผู้ใช้งาน : บุคลากร นักศึกษา และคนทั่วไป จำนวนผู้ใช้งานประมาณ : 30 คน

ระยะทางเดินสาย UTP จาก Switch ประมาณ 60 เมตร

ต่อกับ Switch ของ ITSC : Cisco รุ่น Catalyst 2960-X สามารถจัดการ VLAN ได้

วันเวลาที่สะดวกในการเข้าดำเนินงาน : วันจันทร์ – ศุกร์ เวลา : 8.30 – 16.30 น.

แบบฟอร์ม	คณะ/หน่วยงาน	ITSC
รายละเอียดจุดติดตั้ง Access Point	(ลงลายมือชื่อ)	(ลงลายมือชื่อ)



ลำดับที่ 8 : ห้องสมุด ห้องอ่านหนังสือประเภทจุดติดตั้ง ใหม่ อาคาร สำนักงานคณะฯ ชั้น 1 คณะ อดุสากรรมเกษตร

ประเภทของสถานที่ : ห้องเรียน/ห้องปฏิบัติการ ห้องทำงาน ห้องประชุม ลานกิจกรรม อื่นๆ


ผู้ใช้งาน : บุคลากร นักศึกษา และคนทั่วไป จำนวนผู้ใช้งานประมาณ : 30 คน

ระยะทางเดินสาย UTP จาก Switch ประมาณ 60 เมตร

ต่อกับ Switch ของ ITSC : Cisco รุ่น Catalyst 2960-X สามารถจัดการ VLAN ได้

วันเวลาที่สะดวกในการเข้าดำเนินงาน : วันจันทร์ – ศุกร์ เวลา : 8.30 – 16.30 น.

แบบฟอร์ม	คณะ/หน่วยงาน	ITSC
รายละเอียดจุดติดตั้ง Access Point	(ลงลายมือชื่อ)	(ลงลายมือชื่อ)



ลำดับที่ 9 : ห้องประชุม1 ประเภทจุดติดตั้ง ใหม่ ห้อง AO-212 ชั้น 2 สำนักงานคณะฯ คณะ อุตสาหกรรมเกษตร

ประเภทของสถานที่ : ห้องเรียน/ห้องปฏิบัติการ ห้องทำงาน ห้องประชุม ลานกิจกรรม อื่นๆ


ผู้ใช้งาน : บุคลากร นักศึกษา และคนทั่วไป จำนวนผู้ใช้งานประมาณ : 20 คน

ระยะทางเดินสาย UTP จาก Switch ประมาณ 70 เมตร

ต่อกับ Switch ของ ITSC : Cisco รุ่น Catalyst 2960-X สามารถจัดการ VLAN ได้

วันเวลาที่สะดวกในการเข้าดำเนินงาน : วันจันทร์ – ศุกร์ เวลา : 8.30 – 16.30 น.

แบบฟอร์ม	คณะ/หน่วยงาน	ITSC
รายละเอียดจุดติดตั้ง Access Point	(ลงลายมือชื่อ)	(ลงลายมือชื่อ)



ลำดับที่ 10 : ห้องประชุม2 ประเภทจุดติดตั้ง ใหม่ ห้อง AO-211 ชั้น 2 สำนักงานคณะฯ คณะ อุตสาหกรรมเกษตร

ประเภทของสถานที่ : ห้องเรียน/ห้องปฏิบัติการ ห้องทำงาน ห้องประชุม ลานกิจกรรม อื่นๆ

ผู้ใช้งาน : บุคลากร นักศึกษา และคนทั่วไป จำนวนผู้ใช้งานประมาณ : 20 คน

ระยะทางเดินสาย UTP จาก Switch ประมาณ 75 เมตร

ต่อกับ Switch ของ ITSC : Cisco รุ่น Catalyst 2960-X สามารถจัดการ VLAN ได้

วันเวลาที่สะดวกในการเข้าดำเนินงาน : วันจันทร์ – ศุกร์ เวลา : 8.30 – 16.30 น.

แบบฟอร์ม	คณะ/หน่วยงาน	ITSC
รายละเอียดจุดติดตั้ง Access Point	(ลงลายมือชื่อ)	(ลงลายมือชื่อ)



ลำดับที่ 11 : ห้องประชุม3 ประเภทจุดติดตั้ง ใหม่ อาคาร AO-219 ชั้น 2 สำนักงานคณะฯ คณะ วิศวกรรมเกษตร

ประเภทของสถานที่ : ห้องเรียน/ห้องปฏิบัติการ ห้องทำงาน ห้องประชุม ลานกิจกรรม อื่นๆ _____


ผู้ใช้งาน : บุคลากร นักศึกษา และคนทั่วไป จำนวนผู้ใช้งานประมาณ : 40 คน

ระยะทางเดินสาย UTP จาก Switch ประมาณ 80 เมตร

ต่อกับ Switch ของ ITSC : Cisco รุ่น Catalyst 2960-X สามารถจัดการ VLAN ได้

วันเวลาที่สะดวกในการเข้าดำเนินงาน : วันจันทร์ – ศุกร์ เวลา : 8.30 – 16.30 น.

แบบฟอร์ม	คณะ/หน่วยงาน	ITSC
รายละเอียดจุดติดตั้ง Access Point	(ลงลายมือชื่อ)	(ลงลายมือชื่อ)



ลำดับที่ 12 : ห้องประชุม4 ประเภทจุดติดตั้ง ใหม่ ห้อง AO-219 ชั้น 2 สำนักงานคณะฯ คณะ อุตสาหกรรมเกษตร

ประเภทของสถานที่ : ห้องเรียน/ห้องปฏิบัติการ ห้องทำงาน ห้องประชุม ลานกิจกรรม อื่นๆ

ผู้ใช้งาน : บุคลากร นักศึกษา และคนทั่วไป จำนวนผู้ใช้งานประมาณ : 100 คน

ระยะทางเดินสาย UTP จาก Switch ประมาณ 80 เมตร

ต่อกับ Switch ของ ITSC : Cisco รุ่น Catalyst 2960-X สามารถจัดการ VLAN ได้

วันเวลาที่สะดวกในการเข้าดำเนินงาน : วันจันทร์ – ศุกร์ เวลา : 8.30 – 16.30 น.

แบบฟอร์ม	คณะ/หน่วยงาน	ITSC
รายละเอียดจุดติดตั้ง Access Point	(ลงลายมือชื่อ)	(ลงลายมือชื่อ)



ลำดับที่ 13 : ห้องคนบตี ประเภทจุดติดตั้ง ใหม่ อาคาร AO-201-2 ชั้น 2 สำนักงานคณะฯ คณะ อุตสาหกรรมเกษตร

ประเภทของสถานที่ : ห้องเรียน/ห้องปฏิบัติการ ห้องทำงาน ห้องประชุม ลานกิจกรรม อื่นๆ _____

ผู้ใช้งาน : บุคลากร นักศึกษา และคนทั่วไป จำนวนผู้ใช้งานประมาณ : 2 คน

ระยะทางเดินสาย UTP จาก Switch ประมาณ 80 เมตร

ต่อกับ Switch ของ ITSC : Cisco รุ่น Catalyst 2960-X สามารถจัดการ VLAN ได้

วันเวลาที่สะดวกในการเข้าดำเนินงาน : วันจันทร์ – ศุกร์ เวลา : 8.30 – 16.30 น.

แบบฟอร์ม	คณะ/หน่วยงาน	ITSC
รายละเอียดจุดติดตั้ง Access Point	(ลงลายมือชื่อ)	(ลงลายมือชื่อ)



ลำดับที่ 14 : ห้องรองคนบติ ประเภทจุดติดตั้ง ใหม่ ชั้น 2 สำนักงานคณะฯ คณะ อุตสาหกรรมเกษตร
 ประเภทของสถานที่ : ห้องเรียน/ห้องปฏิบัติการ ห้องทำงาน ห้องประชุม ลานกิจกรรม อื่นๆ _____
 ผู้ที่ใช้งาน : บุคลากร นักศึกษา และคนทั่วไป จำนวนผู้ใช้งานประมาณ : 2 คน
 ระยะทางเดินสาย UTP จาก Switch ประมาณ 80 เมตร
 ต่อกับ Switch ของ ITSC : Cisco รุ่น Catalyst 2960-X สามารถจัดการ VLAN ได้
 วันเวลาที่สะดวกในการเข้าดำเนินงาน : วันจันทร์ – ศุกร์ เวลา : 8.30 – 16.30 น.

แบบฟอร์ม	คณะ/หน่วยงาน	ITSC
รายละเอียดจุดติดตั้ง Access Point	(ลงลายมือชื่อ)	(ลงลายมือชื่อ)



ลำดับที่ 15 : ห้องรองคนบติ ประเภทจุดติดตั้ง ใหม่ ชั้น 2 สำนักงานคณะฯ คณะ อุตสาหกรรมเกษตร

ประเภทของสถานที่ : ห้องเรียน/ห้องปฏิบัติการ ห้องทำงาน ห้องประชุม ลานกิจกรรม อื่นๆ

ผู้ใช้งาน : บุคลากร นักศึกษา และคนทั่วไป จำนวนผู้ใช้งานประมาณ : 2 คน

ระยะทางเดินสาย UTP จาก Switch ประมาณ 80 เมตร

ต่อกับ Switch ของ ITSC : Cisco รุ่น Catalyst 2960-X สามารถจัดการ VLAN ได้

วันเวลาที่สะดวกในการเข้าดำเนินงาน : วันจันทร์ – ศุกร์ เวลา : 8.30 – 16.30 น.

แบบฟอร์ม	คณะ/หน่วยงาน	ITSC
รายละเอียดจุดติดตั้ง Access Point	(ลงลายมือชื่อ)	(ลงลายมือชื่อ)



ลำดับที่ 16 : ห้องรับประทานอาหารผู้บริหาร ประเภทจุดติดตั้ง ใหม่ ชั้น 2 สำนักงานคณะฯ คณะ อุตสาหกรรมเกษตร

ประเภทของสถานที่ : ห้องเรียน/ห้องปฏิบัติการ ห้องทำงาน ห้องประชุม ลานกิจกรรม อื่นๆ

ผู้ที่ใช้งาน : บุคลากร นักศึกษา และคนทั่วไป จำนวนผู้ใช้งานประมาณ : 10 คน

ระยะทางเดินสาย UTP จาก Switch ประมาณ 80 เมตร

ต่อกับ Switch ของ ITSC : Cisco รุ่น Catalyst 2960-X สามารถจัดการ VLAN ได้

วันเวลาที่สะดวกในการเข้าดำเนินงาน : วันจันทร์ – ศุกร์ เวลา : 8.30 – 16.30 น.

แบบฟอร์ม	คณะ/หน่วยงาน	ITSC
รายละเอียดจุดติดตั้ง Access Point	(ลงลายมือชื่อ)	(ลงลายมือชื่อ)



ลำดับที่ 17 : ห้องผู้ช่วยคนบดี ประเภทจุดติดตั้ง ใหม่ ห้อง AO 220-6 ชั้น 2 สำนักงานคณะฯ คณะ อุตสาหกรรมเกษตร

ประเภทของสถานที่ : ห้องเรียน/ห้องปฏิบัติการ ห้องทำงาน ห้องประชุม ลานกิจกรรม อื่นๆ _____

ผู้ใช้งาน : บุคลากร นักศึกษา และคนทั่วไป จำนวนผู้ใช้งานประมาณ : 1 คน

ระยะทางเดินสาย UTP จาก Switch ประมาณ 80 เมตร

ต่อกับ Switch ของ ITSC : Cisco รุ่น Catalyst 2960-X สามารถจัดการ VLAN ได้

วันเวลาที่สะดวกในการเข้าดำเนินงาน : วันจันทร์ – ศุกร์ เวลา : 8.30 – 16.30 น.

แบบฟอร์ม	คณะ/หน่วยงาน	ITSC
รายละเอียดจุดติดตั้ง Access Point	(ลงลายมือชื่อ)	(ลงลายมือชื่อ)



ลำดับที่ 18 : ห้องผู้ช่วยคนบดี ประเภทจุดติดตั้ง ใหม่ ห้อง AO 220-9 ชั้น 2 สำนักงานคณะฯ คณะ อุตสาหกรรมเกษตร

ประเภทของสถานที่ : ห้องเรียน/ห้องปฏิบัติการ ห้องทำงาน ห้องประชุม ลานกิจกรรม อื่นๆ _____

ผู้ใช้งาน : บุคลากร นักศึกษา และคนทั่วไป จำนวนผู้ใช้งานประมาณ : 1 คน

ระยะทางเดินสาย UTP จาก Switch ประมาณ 80 เมตร

ต่อกับ Switch ของ ITSC : Cisco รุ่น Catalyst 2960-X สามารถจัดการ VLAN ได้

วันเวลาที่สะดวกในการเข้าดำเนินงาน : วันจันทร์ – ศุกร์ เวลา : 8.30 – 16.30 น.

แบบฟอร์ม	คณะ/หน่วยงาน	ITSC
รายละเอียดจุดติดตั้ง Access Point	(ลงลายมือชื่อ)	(ลงลายมือชื่อ)



ลำดับที่ 19 : ห้องผู้ช่วยคนบดี ประเภทจุดติดตั้ง ใหม่ ห้อง AO 220-10 ชั้น 2 สำนักงานคณะฯ คณะ อุตสาหกรรมเกษตร

ประเภทของสถานที่ : ห้องเรียน/ห้องปฏิบัติการ ห้องทำงาน ห้องประชุม ลานกิจกรรม อื่นๆ _____

ผู้ที่ใช้งาน : บุคลากร นักศึกษา และคนทั่วไป จำนวนผู้ใช้งานประมาณ : 1 คน

ระยะทางเดินสาย UTP จาก Switch ประมาณ 80 เมตร

ต่อกับ Switch ของ ITSC : Cisco รุ่น Catalyst 2960-X สามารถจัดการ VLAN ได้

วันเวลาที่สะดวกในการเข้าดำเนินงาน : วันจันทร์ – ศุกร์ เวลา : 8.30 – 16.30 น.

แบบฟอร์ม	คณะ/หน่วยงาน	ITSC
รายละเอียดจุดติดตั้ง Access Point	(ลงลายมือชื่อ)	(ลงลายมือชื่อ)



ลำดับที่ 20 : ห้องผู้ช่วยคนบดี ประเภทจุดติดตั้ง ใหม่ ห้อง AO 220-13 ชั้น 2 สำนักงานคณะฯ คณะ อุตสาหกรรมเกษตร

ประเภทของสถานที่ : ห้องเรียน/ห้องปฏิบัติการ ห้องทำงาน ห้องประชุม ลานกิจกรรม อื่นๆ _____


ผู้ที่ใช้งาน : บุคลากร นักศึกษา และคนทั่วไป จำนวนผู้ใช้งานประมาณ : 1 คน

ระยะทางเดินสาย UTP จาก Switch ประมาณ 80 เมตร

ต่อกับ Switch ของ ITSC : Cisco รุ่น Catalyst 2960-X สามารถจัดการ VLAN ได้

วันเวลาที่สะดวกในการเข้าดำเนินงาน : วันจันทร์ – ศุกร์ เวลา : 8.30 – 16.30 น.

แบบฟอร์ม	คณะ/หน่วยงาน	ITSC
รายละเอียดจุดติดตั้ง Access Point	(ลงลายมือชื่อ)	(ลงลายมือชื่อ)



ลำดับที่ 21: ห้องเรียน ประเภทจุดติดตั้ง ใหม่ อาคาร 1-101-2 ชั้น 1 ตึก 1 คณะ วิศวกรรมเกษตร

ประเภทของสถานที่ : ห้องเรียน/ห้องปฏิบัติการ ห้องทำงาน ห้องประชุม ลานกิจกรรม อื่นๆ _____


ผู้ใช้งาน : บุคลากร นักศึกษา และคนทั่วไป จำนวนผู้ใช้งานประมาณ : 60 คน

ระยะทางเดินสาย UTP จาก Switch ประมาณ 80 เมตร

ต่อกับ Switch ของ ITSC : Cisco รุ่น SG300-28 สามารถจัดการ VLAN ได้

วันเวลาที่สะดวกในการเข้าดำเนินงาน : วันจันทร์ – ศุกร์ เวลา : 8.30 – 16.30 น.

แบบฟอร์ม	คณะ/หน่วยงาน	ITSC
รายละเอียดจุดติดตั้ง Access Point	(ลงลายมือชื่อ)	(ลงลายมือชื่อ)



ลำดับที่ 22 : ห้องเรียน ประเภทจุดติดตั้ง ใหม่ อาคาร 1-102 ชั้น 1 ตึก 1 คณะ อุตสาหกรรมเกษตร

ประเภทของสถานที่ : ห้องเรียน/ห้องปฏิบัติการ ห้องทำงาน ห้องประชุม ลานกิจกรรม อื่นๆ


ผู้ใช้งาน : บุคลากร นักศึกษา และคนทั่วไป จำนวนผู้ใช้งานประมาณ : 40 คน

ระยะทางเดินสาย UTP จาก Switch ประมาณ 80 เมตร

ต่อกับ Switch ของ ITSC : Cisco รุ่น SG300-28 สามารถจัดการ VLAN ได้

วันเวลาที่สะดวกในการเข้าดำเนินงาน : วันจันทร์ – ศุกร์ เวลา : 8.30 – 16.30 น.

แบบฟอร์ม	คณะ/หน่วยงาน	ITSC
รายละเอียดจุดติดตั้ง Access Point	(ลงลายมือชื่อ)	(ลงลายมือชื่อ)



ลำดับที่ 23 : ห้องเรียน ประเภทจุดติดตั้ง ใหม่ อาคาร 1-103 ชั้น 1 ตึก 1 คณะ อุตสาหกรรมเกษตร

ประเภทของสถานที่ : ห้องเรียน/ห้องปฏิบัติการ ห้องทำงาน ห้องประชุม ลานกิจกรรม อื่นๆ

ผู้ใช้งาน : บุคลากร นักศึกษา และคนทั่วไป จำนวนผู้ใช้งานประมาณ : 40 คน

ระยะทางเดินสาย UTP จาก Switch ประมาณ 80 เมตร

ต่อกับ Switch ของ ITSC : Cisco รุ่น SG300-28 สามารถจัดการ VLAN ได้

วันเวลาที่สะดวกในการเข้าดำเนินงาน : วันจันทร์ – ศุกร์ เวลา : 8.30 – 16.30 น.

แบบฟอร์ม	คณะ/หน่วยงาน	ITSC
รายละเอียดจุดติดตั้ง Access Point	(ลงลายมือชื่อ)	(ลงลายมือชื่อ)



ลำดับที่ 24 : ห้องพักอาจารย์และห้องประชุม ประเภทจุดติดตั้ง ใหม่ อาคาร 1-104 ชั้น 1 ตึก 1 คณะ วิศวกรรมเกษตร

ประเภทของสถานที่ : ห้องเรียน/ห้องปฏิบัติการ ห้องทำงาน ห้องประชุม ลานกิจกรรม อื่นๆ _____

ผู้ใช้งาน : บุคลากร นักศึกษา และคนทั่วไป จำนวนผู้ใช้งานประมาณ : 20 คน

ระยะทางเดินสาย UTP จาก Switch ประมาณ 80 เมตร

ต่อกับ Switch ของ ITSC : Cisco รุ่น SG300-28 สามารถจัดการ VLAN ได้

วันเวลาที่สะดวกในการเข้าดำเนินงาน : วันจันทร์ – ศุกร์ เวลา : 8.30 – 16.30 น.

แบบฟอร์ม	คณะ/หน่วยงาน	ITSC
รายละเอียดจุดติดตั้ง Access Point	(ลงลายมือชื่อ)	(ลงลายมือชื่อ)



ลำดับที่ 25 : ห้องประชุม MPT ประเภทจุดติดตั้ง ใหม่ อาคาร 1-105 ชั้น 1 ตึก 1 คณะ อดุสาหกรรมเกษตร
 ประเภทของสถานที่ : ห้องเรียน/ห้องปฏิบัติการ ห้องทำงาน ห้องประชุม ลานกิจกรรม อื่นๆ

ผู้ใช้งาน : บุคลากร นักศึกษา และคนทั่วไป จำนวนผู้ใช้งานประมาณ : 15 คน

ระยะทางเดินสาย UTP จาก Switch ประมาณ 80 เมตร

ต่อกับ Switch ของ ITSC : Cisco รุ่น SG300-28 สามารถจัดการ VLAN ได้

วันเวลาที่สะดวกในการเข้าดำเนินงาน : วันจันทร์ – ศุกร์ เวลา : 8.30 – 16.30 น.

แบบฟอร์ม	คณะ/หน่วยงาน	ITSC
รายละเอียดจุดติดตั้ง Access Point	(ลงลายมือชื่อ)	(ลงลายมือชื่อ)



ลำดับที่ 26 : ห้องเรียน ประเภทจุดติดตั้ง ใหม่ อาคาร 1-110 ชั้น 1 ตึก 1 คณะ อุตสาหกรรมเกษตร

ประเภทของสถานที่ : ห้องเรียน/ห้องปฏิบัติการ ห้องทำงาน ห้องประชุม ลานกิจกรรม อื่นๆ

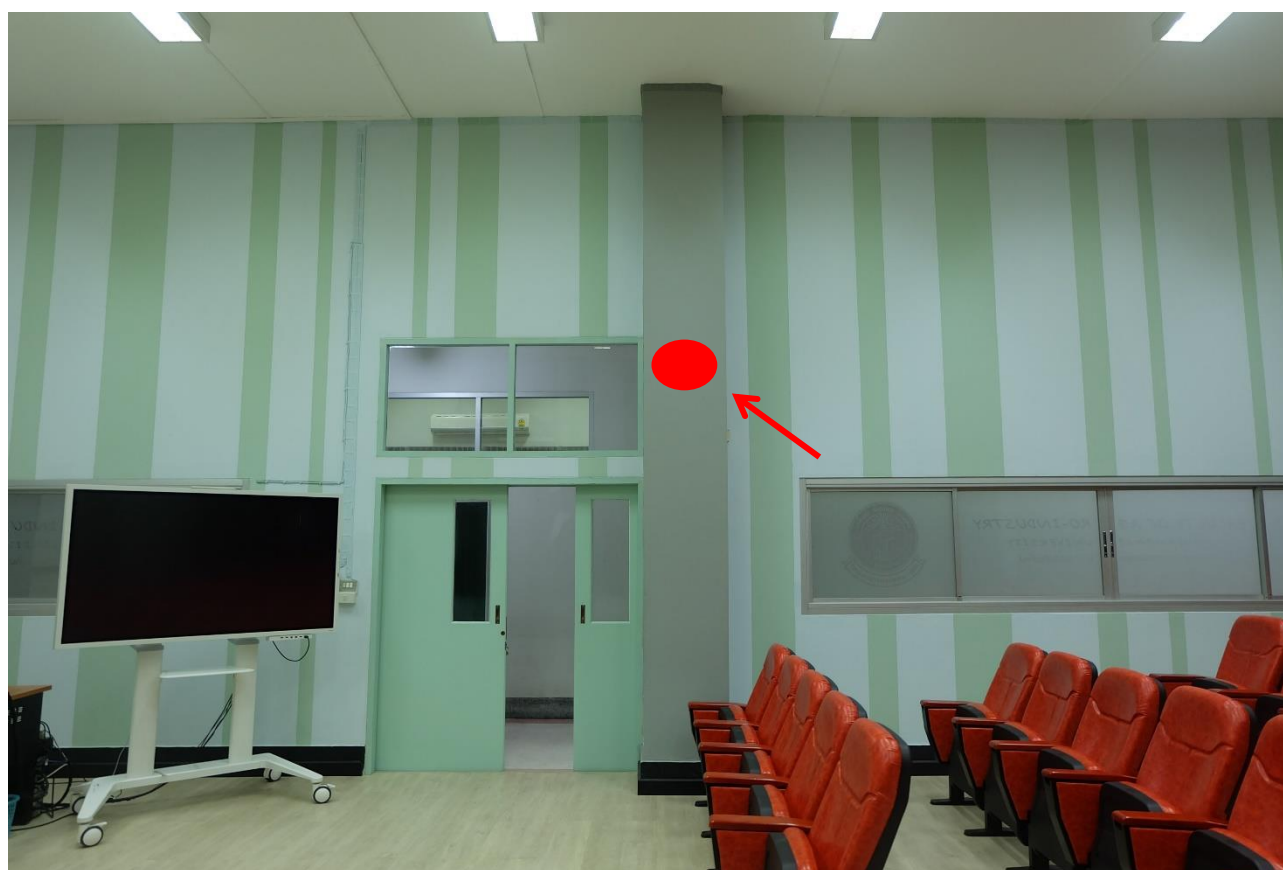
ผู้ใช้งาน : บุคลากร นักศึกษา และคนทั่วไป จำนวนผู้ใช้งานประมาณ : 30 คน

ระยะทางเดินสาย UTP จาก Switch ประมาณ 80 เมตร

ต่อกับ Switch ของ ITSC : Cisco รุ่น SG300-28 สามารถจัดการ VLAN ได้

วันเวลาที่สะดวกในการเข้าดำเนินงาน : วันจันทร์ – ศุกร์ เวลา : 8.30 – 16.30 น.

แบบฟอร์ม	คณะ/หน่วยงาน	ITSC
รายละเอียดจุดติดตั้ง Access Point	(ลงลายมือชื่อ)	(ลงลายมือชื่อ)



ลำดับที่ 27 : ห้องเรียน ประเภทจุดติดตั้ง ใหม่ อาคาร 1-111/1 ชั้น 1 ตึก 1 คณะ อุตสาหกรรมเกษตร

ประเภทของสถานที่ : ห้องเรียน/ห้องปฏิบัติการ ห้องทำงาน ห้องประชุม ลานกิจกรรม อื่นๆ


ผู้ใช้งาน : บุคลากร นักศึกษา และคนทั่วไป จำนวนผู้ใช้งานประมาณ : 120 คน

ระยะทางเดินสาย UTP จาก Switch ประมาณ 80 เมตร

ต่อกับ Switch ของ ITSC : Cisco รุ่น SG300-28 สามารถจัดการ VLAN ได้

วันเวลาที่สะดวกในการเข้าดำเนินงาน : วันจันทร์ – ศุกร์ เวลา : 8.30 – 16.30 น.

แบบฟอร์ม	คณะ/หน่วยงาน	ITSC
รายละเอียดจุดติดตั้ง Access Point	(ลงลายมือชื่อ)	(ลงลายมือชื่อ)



ลำดับที่ 28 : ห้องเรียน ประเภทจุดติดตั้ง ใหม่ อาคาร 1-111/2 ชั้น 1 ตึก 1 คณะ อุตสาหกรรมเกษตร

ประเภทของสถานที่ : ห้องเรียน/ห้องปฏิบัติการ ห้องทำงาน ห้องประชุม ลานกิจกรรม อื่นๆ _____

ผู้ใช้งาน : บุคลากร นักศึกษา และคนทั่วไป จำนวนผู้ใช้งานประมาณ : 120 คน

ระยะทางเดินสาย UTP จาก Switch ประมาณ 80 เมตร

ต่อกับ Switch ของ ITSC : Cisco รุ่น SG300-28 สามารถจัดการ VLAN ได้

วันเวลาที่สะดวกในการเข้าดำเนินงาน : วันจันทร์ – ศุกร์ เวลา : 8.30 – 16.30 น.

แบบฟอร์ม	คณะ/หน่วยงาน	ITSC
รายละเอียดจุดติดตั้ง Access Point	(ลงลายมือชื่อ)	(ลงลายมือชื่อ)



ลำดับที่ 29: ห้องพักนักศึกษา ประเภทจุดติดตั้ง ใหม่ อาคาร 1-201-1 ชั้น 2 ตึก 1 คณะ วิศวกรรมเกษตร
 ประเภทของสถานที่ : ห้องเรียน/ห้องปฏิบัติการ ห้องทำงาน ห้องประชุม ลานกิจกรรม อื่นๆ ห้องพักนักศึกษา
 ผู้ที่ใช้งาน : บุคลากร นักศึกษา จำนวนผู้ใช้งานประมาณ : 60 คน
 ระยะทางเดินสาย UTP จาก Switch ประมาณ 50 เมตร
 ต่อกับ Switch ของ ITSC : Cisco รุ่น SG300-28 สามารถจัดการ VLAN ได้
 วันเวลาที่สะดวกในการเข้าดำเนินงาน : วันจันทร์ – ศุกร์ เวลา : 8.30 – 16.30 น.

แบบฟอร์ม	คณะ/หน่วยงาน	ITSC
รายละเอียดจุดติดตั้ง Access Point	(ลงลายมือชื่อ)	(ลงลายมือชื่อ)



ลำดับที่ 30 : ห้องพักนักศึกษา ประเภทจุดติดตั้ง ใหม่ อาคาร 1-207 ชั้น 2 ตึก 1 คณะ อดุสาหกรรมเกษตร
 ประเภทของสถานที่ : ห้องเรียน/ห้องปฏิบัติการ ห้องทำงาน ห้องประชุม ลานกิจกรรม อื่นๆ
 ผู้ที่ใช้งาน : บุคลากร นักศึกษา จำนวนผู้ใช้งานประมาณ : 50 คน
 ระยะทางเดินสาย UTP จาก Switch ประมาณ 50 เมตร
 ต่อกับ Switch ของ ITSC : Cisco รุ่น SG300-28 สามารถจัดการ VLAN ได้
 วันเวลาที่สะดวกในการเข้าดำเนินงาน : วันจันทร์ – ศุกร์ เวลา : 8.30 – 16.30 น.

แบบฟอร์ม	คณะ/หน่วยงาน	ITSC
รายละเอียดจุดติดตั้ง Access Point	(ลงลายมือชื่อ)	(ลงลายมือชื่อ)




ลำดับที่ 31 : ห้องพักนักศึกษา ประเภทจุดติดตั้ง ใหม่ อาคาร 1-210 ชั้น 2 ตึก 1 คณะ อุตสาหกรรมเกษตร
 ประเภทของสถานที่ : ห้องเรียน/ห้องปฏิบัติการ ห้องทำงาน ห้องประชุม ลานกิจกรรม อื่นๆ ห้องพักนักศึกษา
 ผู้ที่ใช้งาน : บุคลากร นักศึกษา จำนวนผู้ใช้งานประมาณ : 10 คน
 ระยะทางเดินสาย UTP จาก Switch ประมาณ 50 เมตร
 ต่อกับ Switch ของ ITSC : Cisco รุ่น SG300-28 สามารถจัดการ VLAN ได้
 วันเวลาที่สะดวกในการเข้าดำเนินงาน : วันจันทร์ – ศุกร์ เวลา : 8.30 – 16.30 น.

แบบฟอร์ม	คณะ/หน่วยงาน	ITSC
รายละเอียดจุดติดตั้ง Access Point	(ลงลายมือชื่อ)	(ลงลายมือชื่อ)



ลำดับที่ 32 : ห้องพักนักศึกษา ประเภทจุดติดตั้ง ใหม่ อาคาร 1-218 ชั้น 2 ตึก 1 คณะ วิศวกรรมเกษตร
 ประเภทของสถานที่ : ห้องเรียน/ห้องปฏิบัติการ ห้องทำงาน ห้องประชุม ลานกิจกรรม อื่นๆ
 ผู้ที่ใช้งาน : บุคลากร นักศึกษา จำนวนผู้ใช้งานประมาณ : 40 คน
 ระยะทางเดินสาย UTP จาก Switch ประมาณ 50 เมตร
 ต่อกับ Switch ของ ITSC : Cisco รุ่น SG300-28 สามารถจัดการ VLAN ได้
 วันเวลาที่สะดวกในการเข้าดำเนินงาน : วันจันทร์ – ศุกร์ เวลา : 8.30 – 16.30 น.

แบบฟอร์ม	คณะ/หน่วยงาน	ITSC
รายละเอียดจุดติดตั้ง Access Point	(ลงลายมือชื่อ)	(ลงลายมือชื่อ)



ลำดับที่ 33 : ห้องพักนักศึกษา ประเภทจุดติดตั้ง ใหม่ อาคาร 1-219 ชั้น 2 ตึก 1 คณะ อุตสาหกรรมเกษตร
 ประเภทของสถานที่ : ห้องเรียน/ห้องปฏิบัติการ ห้องทำงาน ห้องประชุม ลานกิจกรรม อื่นๆ
 ผู้ที่ใช้งาน : บุคลากร นักศึกษา จำนวนผู้ใช้งานประมาณ : 60 คน
 ระยะทางเดินสาย UTP จาก Switch ประมาณ 50 เมตร
 ต่อกับ Switch ของ ITSC : Cisco รุ่น SG300-28 สามารถจัดการ VLAN ได้
 วันเวลาที่สะดวกในการเข้าดำเนินงาน : วันจันทร์ – ศุกร์ เวลา : 8.30 – 16.30 น.

แบบฟอร์ม	คณะ/หน่วยงาน	ITSC
รายละเอียดจุดติดตั้ง Access Point	(ลงลายมือชื่อ)	(ลงลายมือชื่อ)



ลำดับที่ 34 : ห้องพักนักศึกษา ประเภทจุดติดตั้ง ใหม่ อาคาร 1-220 ชั้น 2 ตึก 1 คณะ อดุสาหกรรมเกษตร

ประเภทของสถานที่ : ห้องเรียน/ห้องปฏิบัติการ ห้องทำงาน ห้องประชุม ลานกิจกรรม อื่นๆ

ผู้ใช้งาน : บุคลากร นักศึกษา จำนวนผู้ใช้งานประมาณ : 60 คน

ระยะทางเดินสาย UTP จาก Switch ประมาณ 50 เมตร

ต่อกับ Switch ของ ITSC : Cisco รุ่น SG300-28 สามารถจัดการ VLAN ได้

วันเวลาที่สะดวกในการเข้าดำเนินงาน : วันจันทร์ – ศุกร์ เวลา : 8.30 – 16.30 น.

แบบฟอร์ม	คณะ/หน่วยงาน	ITSC
รายละเอียดจุดติดตั้ง Access Point	(ลงลายมือชื่อ)	(ลงลายมือชื่อ)



ลำดับที่ 35 : ห้องปฏิบัติการ ประเภทจุดติดตั้ง ใหม่ อาคาร 1-321 ชั้น 3 ตึก 1 คณะ อดุสสาหกรรมเกษตร
 ประเภทของสถานที่ : ห้องเรียน/ห้องปฏิบัติการ ห้องทำงาน ห้องประชุม ลานกิจกรรม อื่นๆ
 ผู้ที่ใช้งาน : บุคลากร นักศึกษา จำนวนผู้ใช้งานประมาณ : 20 คน
 ระยะทางเดินสาย UTP จาก Switch ประมาณ 60 เมตร
 ต่อกับ Switch ของ ITSC : Cisco รุ่น SG300-28 สามารถจัดการ VLAN ได้
 วันเวลาที่สะดวกในการเข้าดำเนินงาน : วันจันทร์ – ศุกร์ เวลา : 8.30 – 16.30 น.

แบบฟอร์ม	คณะ/หน่วยงาน	ITSC
รายละเอียดจุดติดตั้ง Access Point	(ลงลายมือชื่อ)	(ลงลายมือชื่อ)



ลำดับที่ 36 : ห้องปฏิบัติการ ประเภทจุดติดตั้ง ใหม่ อาคาร 1-301-1 ชั้น 3 ตึก 1 คณะ อดุสาหกรรมเกษตร
 ประเภทของสถานที่ : ห้องเรียน/ห้องปฏิบัติการ ห้องทำงาน ห้องประชุม ลานกิจกรรม อื่นๆ
 ผู้ที่ใช้งาน : บุคลากร นักศึกษา จำนวนผู้ใช้งานประมาณ : 20 คน
 ระยะทางเดินสาย UTP จาก Switch ประมาณ 60 เมตร
 ต่อกับ Switch ของ ITSC : Cisco รุ่น SG300-28 สามารถจัดการ VLAN ได้
 วันเวลาที่สะดวกในการเข้าดำเนินงาน : วันจันทร์ – ศุกร์ เวลา : 8.30 – 16.30 น.

แบบฟอร์ม	คณะ/หน่วยงาน	ITSC
รายละเอียดจุดติดตั้ง Access Point	(ลงลายมือชื่อ)	(ลงลายมือชื่อ)




ลำดับที่ 37 : ห้องปฏิบัติการ ประเภทจุดติดตั้ง ใหม่ อาคาร 1-303-2 ชั้น 3 ตึก 1 คณะ วิศวกรรมเกษตร
 ประเภทของสถานที่ : ห้องเรียน/ห้องปฏิบัติการ ห้องทำงาน ห้องประชุม ลานกิจกรรม อื่นๆ
 ผู้ที่ใช้งาน : บุคลากร นักศึกษา จำนวนผู้ใช้งานประมาณ : 20 คน
 ระยะทางเดินสาย UTP จาก Switch ประมาณ 60 เมตร
 ต่อกับ Switch ของ ITSC : Cisco รุ่น SG300-28 สามารถจัดการ VLAN ได้
 วันเวลาที่สะดวกในการเข้าดำเนินงาน : วันจันทร์ – ศุกร์ เวลา : 8.30 – 16.30 น.

แบบฟอร์ม	คณะ/หน่วยงาน	ITSC
รายละเอียดจุดติดตั้ง Access Point	(ลงลายมือชื่อ)	(ลงลายมือชื่อ)



ลำดับที่ 38 : ห้องปฏิบัติการ ประเภทจุดติดตั้ง ใหม่ อาคาร 1-307 ชั้น 3 ตึก 1 คณะ อดุสสาหกรรมเกษตร
 ประเภทของสถานที่ : ห้องเรียน/ห้องปฏิบัติการ ห้องทำงาน ห้องประชุม ลานกิจกรรม อื่นๆ
 ผู้ที่ใช้งาน : บุคลากร นักศึกษา จำนวนผู้ใช้งานประมาณ : 20 คน
 ระยะทางเดินสาย UTP จาก Switch ประมาณ 60 เมตร
 ต่อกับ Switch ของ ITSC : Cisco รุ่น SG300-28 สามารถจัดการ VLAN ได้
 วันเวลาที่สะดวกในการเข้าดำเนินงาน : วันจันทร์ – ศุกร์ เวลา : 8.30 – 16.30 น.

แบบฟอร์ม	คณะ/หน่วยงาน	ITSC
รายละเอียดจุดติดตั้ง Access Point	(ลงลายมือชื่อ)	(ลงลายมือชื่อ)



ลำดับที่ 39 : ห้องปฏิบัติการ ประเภทจุดติดตั้ง ใหม่ อาคาร 1-316 ชั้น 3 ตึก 1 คณะ อุตสาหกรรมเกษตร
 ประเภทของสถานที่ : ห้องเรียน/ห้องปฏิบัติการ ห้องทำงาน ห้องประชุม ลานกิจกรรม อื่นๆ
 ผู้ที่ใช้งาน : บุคลากร นักศึกษา จำนวนผู้ใช้งานประมาณ : 40 คน
 ระยะทางเดินสาย UTP จาก Switch ประมาณ 60 เมตร
 ต่อกับ Switch ของ ITSC : Cisco รุ่น SG300-28 สามารถจัดการ VLAN ได้
 วันเวลาที่สะดวกในการเข้าดำเนินงาน : วันจันทร์ – ศุกร์ เวลา : 8.30 – 16.30 น.

แบบฟอร์ม	คณะ/หน่วยงาน	ITSC
รายละเอียดจุดติดตั้ง Access Point	(ลงลายมือชื่อ)	(ลงลายมือชื่อ)



ลำดับที่ 40 : ห้องปฏิบัติการ ประเภทจุดติดตั้ง ใหม่ อาคาร 1-317 ชั้น 3 ตึก 1 คณะ อดุสสาหกรรมเกษตร
 ประเภทของสถานที่ : ห้องเรียน/ห้องปฏิบัติการ ห้องทำงาน ห้องประชุม ลานกิจกรรม อื่นๆ
 ผู้ที่ใช้งาน : บุคลากร นักศึกษา จำนวนผู้ใช้งานประมาณ : 60 คน
 ระยะทางเดินสาย UTP จาก Switch ประมาณ 60 เมตร
 ต่อกับ Switch ของ ITSC : Cisco รุ่น SG300-28 สามารถจัดการ VLAN ได้
 วันเวลาที่สะดวกในการเข้าดำเนินงาน : วันจันทร์ – ศุกร์ เวลา : 8.30 – 16.30 น.

แบบฟอร์ม	คณะ/หน่วยงาน	ITSC
รายละเอียดจุดติดตั้ง Access Point	(ลงลายมือชื่อ)	(ลงลายมือชื่อ)



ลำดับที่ 41 : ห้องปฏิบัติการ ประเภทจุดติดตั้ง ใหม่ อาคาร 1-401-1 ชั้น 4 ตึก 1 คณะ วิศวกรรมเกษตร
 ประเภทของสถานที่ : ห้องเรียน/ห้องปฏิบัติการ ห้องทำงาน ห้องประชุม ลานกิจกรรม อื่นๆ
 ผู้ที่ใช้งาน : บุคลากร นักศึกษา จำนวนผู้ใช้งานประมาณ : 100 คน
 ระยะทางเดินสาย UTP จาก Switch ประมาณ 90 เมตร
 ต่อกับ Switch ของ ITSC : Cisco รุ่น SG300-28 สามารถจัดการ VLAN ได้
 วันเวลาที่สะดวกในการเข้าดำเนินงาน : วันจันทร์ – ศุกร์ เวลา : 8.30 – 16.30 น.

แบบฟอร์ม	คณะ/หน่วยงาน	ITSC
รายละเอียดจุดติดตั้ง Access Point	(ลงลายมือชื่อ)	(ลงลายมือชื่อ)



ลำดับที่ 42 : ห้องปฏิบัติการ ประเภทจุดติดตั้ง ใหม่ อาคาร 1-401-2 ชั้น 4 ตึก 1 คณะ อดุสสาหกรรมเกษตร
 ประเภทของสถานที่ : ห้องเรียน/ห้องปฏิบัติการ ห้องทำงาน ห้องประชุม ลานกิจกรรม อื่นๆ
 ผู้ที่ใช้งาน : บุคลากร นักศึกษา จำนวนผู้ใช้งานประมาณ : 100 คน
 ระยะทางเดินสาย UTP จาก Switch ประมาณ 90 เมตร
 ต่อกับ Switch ของ ITSC : Cisco รุ่น SG300-28 สามารถจัดการ VLAN ได้
 วันเวลาที่สะดวกในการเข้าดำเนินงาน : วันจันทร์ – ศุกร์ เวลา : 8.30 – 16.30 น.

แบบฟอร์ม	คณะ/หน่วยงาน	ITSC
รายละเอียดจุดติดตั้ง Access Point	(ลงลายมือชื่อ)	(ลงลายมือชื่อ)



ลำดับที่ 43 : ห้องปฏิบัติการ ประเภทจุดติดตั้ง ใหม่ อาคาร 1-406 ชั้น 4 ตึก 1 คณะ อดุสสาหกรรมเกษตร
 ประเภทของสถานที่ : ห้องเรียน/ห้องปฏิบัติการ ห้องทำงาน ห้องประชุม ลานกิจกรรม อื่นๆ
 ผู้ที่ใช้งาน : บุคลากร นักศึกษา จำนวนผู้ใช้งานประมาณ : 100 คน
 ระยะทางเดินสาย UTP จาก Switch ประมาณ 90 เมตร
 ต่อกับ Switch ของ ITSC : Cisco รุ่น SG300-28 สามารถจัดการ VLAN ได้
 วันเวลาที่สะดวกในการเข้าดำเนินงาน : วันจันทร์ – ศุกร์ เวลา : 8.30 – 16.30 น.

แบบฟอร์ม	คณะ/หน่วยงาน	ITSC
รายละเอียดจุดติดตั้ง Access Point	(ลงลายมือชื่อ)	(ลงลายมือชื่อ)




ลำดับที่ 44 : ห้องปฏิบัติการ ประเภทจุดติดตั้ง ใหม่ อาคาร 1-412-1 ชั้น 4 ตึก 1 คณะ วิศวกรรมเกษตร
 ประเภทของสถานที่ : ห้องเรียน/ห้องปฏิบัติการ ห้องทำงาน ห้องประชุม ลานกิจกรรม อื่นๆ
 ผู้ที่ใช้งาน : บุคลากร นักศึกษา จำนวนผู้ใช้งานประมาณ : 20คน
 ระยะทางเดินสาย UTP จาก Switch ประมาณ 90 เมตร
 ต่อกับ Switch ของ ITSC : Cisco รุ่น SG300-28 สามารถจัดการ VLAN ได้
 วันเวลาที่สะดวกในการเข้าดำเนินงาน : วันจันทร์ – ศุกร์ เวลา : 8.30 – 16.30 น.

แบบฟอร์ม	คณะ/หน่วยงาน	ITSC
รายละเอียดจุดติดตั้ง Access Point	(ลงลายมือชื่อ)	(ลงลายมือชื่อ)



ลำดับที่ 45 : ห้องปฏิบัติการ ประเภทจุดติดตั้ง ใหม่ อาคาร 1-412-2 ชั้น 4 ตึก 1 คณะ อุตสาหกรรมเกษตร
 ประเภทของสถานที่ : ห้องเรียน/ห้องปฏิบัติการ ห้องทำงาน ห้องประชุม ลานกิจกรรม อื่นๆ
 ผู้ที่ใช้งาน : บุคลากร นักศึกษา จำนวนผู้ใช้งานประมาณ : 100 คน
 ระยะทางเดินสาย UTP จาก Switch ประมาณ 90 เมตร
 ต่อกับ Switch ของ ITSC : Cisco รุ่น SG300-28 สามารถจัดการ VLAN ได้
 วันเวลาที่สะดวกในการเข้าดำเนินงาน : วันจันทร์ – ศุกร์ เวลา : 8.30 – 16.30 น.

แบบฟอร์ม	คณะ/หน่วยงาน	ITSC
รายละเอียดจุดติดตั้ง Access Point	(ลงลายมือชื่อ)	(ลงลายมือชื่อ)



ลำดับที่ 46 : ห้องปฏิบัติการ ประเภทจุดติดตั้ง ใหม่ อาคาร 1-413 ชั้น 4 ตึก 1 คณะ อดุสสาหกรรมเกษตร

ประเภทของสถานที่ : ห้องเรียน/ห้องปฏิบัติการ ห้องทำงาน ห้องประชุม ลานกิจกรรม อื่นๆ

ผู้ใช้งาน : บุคลากร นักศึกษา จำนวนผู้ใช้งานประมาณ : 100 คน

ระยะทางเดินสาย UTP จาก Switch ประมาณ 90 เมตร

ต่อกับ Switch ของ ITSC : Cisco รุ่น SG300-28 สามารถจัดการ VLAN ได้

วันเวลาที่สะดวกในการเข้าดำเนินงาน : วันจันทร์ – ศุกร์ เวลา : 8.30 – 16.30 น.

แบบฟอร์ม	คณะ/หน่วยงาน	ITSC
รายละเอียดจุดติดตั้ง Access Point	(ลงลายมือชื่อ)	(ลงลายมือชื่อ)



ลำดับที่ 47 : ห้องประชุมสาขา ประเภทจุดติดตั้ง ใหม่ อาคาร 1 ชั้น 4 ตึก 1 คณะ อดุสสาหกรรมเกษตร
 ประเภทของสถานที่ : ห้องเรียน/ห้องปฏิบัติการ ห้องทำงาน ห้องประชุม ลานกิจกรรม อื่นๆ
 ผู้ที่ใช้งาน : บุคลากร นักศึกษา จำนวนผู้ใช้งานประมาณ : 20 คน
 ระยะทางเดินสาย UTP จาก Switch ประมาณ 80 เมตร
 ต่อกับ Switch ของ ITSC : Cisco รุ่น SG300-28 สามารถจัดการ VLAN ได้
 วันเวลาที่สะดวกในการเข้าดำเนินงาน : วันจันทร์ – ศุกร์ เวลา : 8.30 – 16.30 น.

แบบฟอร์ม	คณะ/หน่วยงาน	ITSC
รายละเอียดจุดติดตั้ง Access Point	(ลงลายมือชื่อ)	(ลงลายมือชื่อ)



ลำดับที่ 48 : ห้องปฏิบัติการ ประเภทจุดติดตั้ง ใหม่ อาคาร 2-101-1 ชั้น 1 ตึก 2 คณะ อุตสาหกรรมเกษตร
 ประเภทของสถานที่ : ห้องเรียน/ห้องปฏิบัติการ ห้องทำงาน ห้องประชุม ลานกิจกรรม อื่นๆ
 ผู้ที่ใช้งาน : บุคลากร นักศึกษา จำนวนผู้ใช้งานประมาณ : 30 คน
 ระยะทางเดินสาย UTP จาก Switch ประมาณ 60 เมตร
 ต่อกับ Switch ของ ITSC : Cisco รุ่น SG300-28 สามารถจัดการ VLAN ได้
 วันเวลาที่สะดวกในการเข้าดำเนินงาน : วันจันทร์ – ศุกร์ เวลา : 8.30 – 16.30 น.

แบบฟอร์ม	คณะ/หน่วยงาน	ITSC
รายละเอียดจุดติดตั้ง Access Point	(ลงลายมือชื่อ)	(ลงลายมือชื่อ)



ลำดับที่ 49 : ห้องเรียน ประเภทจุดติดตั้ง ใหม่ อาคาร 2-102 ชั้น 1 ตึก 2 คณะ อุตสาหกรรมเกษตร

ประเภทของสถานที่ : ห้องเรียน/ห้องปฏิบัติการ ห้องทำงาน ห้องประชุม ลานกิจกรรม อื่นๆ


ผู้ใช้งาน : บุคลากร นักศึกษา จำนวนผู้ใช้งานประมาณ : 40 คน

ระยะทางเดินสาย UTP จาก Switch ประมาณ 60 เมตร

ต่อกับ Switch ของ ITSC : Cisco รุ่น SG300-28 สามารถจัดการ VLAN ได้

วันเวลาที่สะดวกในการเข้าดำเนินงาน : วันจันทร์ – ศุกร์ เวลา : 8.30 – 16.30 น.

แบบฟอร์ม	คณะ/หน่วยงาน	ITSC
รายละเอียดจุดติดตั้ง Access Point	(ลงลายมือชื่อ)	(ลงลายมือชื่อ)



ลำดับที่ 50 : ห้องเรียน ประเภทจุดติดตั้ง ใหม่ อาคาร 2-103 ชั้น 1 ตึก 2 คณะ อุตสาหกรรมเกษตร

ประเภทของสถานที่ : ห้องเรียน/ห้องปฏิบัติการ ห้องทำงาน ห้องประชุม ลานกิจกรรม อื่นๆ

ผู้ใช้งาน : บุคลากร นักศึกษา จำนวนผู้ใช้งานประมาณ : 60 คน

ระยะทางเดินสาย UTP จาก Switch ประมาณ 60 เมตร

ต่อกับ Switch ของ ITSC : Cisco รุ่น SG300-28 สามารถจัดการ VLAN ได้


วันเวลาที่สะดวกในการเข้าดำเนินงาน : วันจันทร์ – ศุกร์ เวลา : 8.30 – 16.30 น.

แบบฟอร์ม	คณะ/หน่วยงาน	ITSC
รายละเอียดจุดติดตั้ง Access Point	(ลงลายมือชื่อ)	(ลงลายมือชื่อ)




ลำดับที่ 51 : ห้องเรียน ประเภทจุดติดตั้ง ใหม่ อาคาร 2-105 ชั้น 1 ตึก 2 คณะ อุตสาหกรรมเกษตร
 ประเภทของสถานที่ : ห้องเรียน/ห้องปฏิบัติการ ห้องทำงาน ห้องประชุม ลานกิจกรรม อื่นๆ
 ผู้ที่ใช้งาน : บุคลากร นักศึกษา จำนวนผู้ใช้งานประมาณ : 60 คน
 ระยะทางเดินสาย UTP จาก Switch ประมาณ 60 เมตร
 ต่อกับ Switch ของ ITSC : Cisco รุ่น SG300-28 สามารถจัดการ VLAN ได้
 วันเวลาที่สะดวกในการเข้าดำเนินงาน : วันจันทร์ – ศุกร์ เวลา : 8.30 – 16.30 น.

แบบฟอร์ม	คณะ/หน่วยงาน	ITSC
รายละเอียดจุดติดตั้ง Access Point	(ลงลายมือชื่อ)	(ลงลายมือชื่อ)



ลำดับที่ 52 : ห้องเรียนคอมพิวเตอร์ประเภทจุดติดตั้ง ใหม่ อาคาร 2-110 ชั้น 1 ตึก 2 คณะ วิศวกรรมเกษตร
 ประเภทของสถานที่ : ห้องเรียน/ห้องปฏิบัติการ ห้องทำงาน ห้องประชุม ลานกิจกรรม อื่นๆ
 ผู้ที่ใช้งาน : บุคลากร นักศึกษา จำนวนผู้ใช้งานประมาณ : 50 คน
 ระยะทางเดินสาย UTP จาก Switch ประมาณ 60 เมตร
 ต่อกับ Switch ของ ITSC : Cisco รุ่น SG300-28 สามารถจัดการ VLAN ได้
 วันเวลาที่สะดวกในการเข้าดำเนินงาน : วันจันทร์ – ศุกร์ เวลา : 8.30 – 16.30 น.

แบบฟอร์ม	คณะ/หน่วยงาน	ITSC
รายละเอียดจุดติดตั้ง Access Point	(ลงลายมือชื่อ)	(ลงลายมือชื่อ)



ลำดับที่ 53 : ห้องเรียนประเภทจุดติดตั้ง ใหม่ อาคาร 2-111 ชั้น 1 ตึก 2 คณะ วิศวกรรมเกษตร

ประเภทของสถานที่ : ห้องเรียน/ห้องปฏิบัติการ ห้องทำงาน ห้องประชุม ลานกิจกรรม อื่นๆ


ผู้ใช้งาน : บุคลากร นักศึกษา จำนวนผู้ใช้งานประมาณ : 20 คน

ระยะทางเดินสาย UTP จาก Switch ประมาณ 60 เมตร

ต่อกับ Switch ของ ITSC : Cisco รุ่น SG300-28 สามารถจัดการ VLAN ได้

วันเวลาที่สะดวกในการเข้าดำเนินงาน : วันจันทร์ – ศุกร์ เวลา : 8.30 – 16.30 น.

แบบฟอร์ม	คณะ/หน่วยงาน	ITSC
รายละเอียดจุดติดตั้ง Access Point	(ลงลายมือชื่อ)	(ลงลายมือชื่อ)



ลำดับที่ 54 : ห้องเรียนประเภทจุดติดตั้ง ใหม่ อาคาร 2-112-2 ชั้น 1 ตึก 2 คณะ วิศวกรรมเกษตร
 ประเภทของสถานที่ : ห้องเรียน/ห้องปฏิบัติการ ห้องทำงาน ห้องประชุม ลานกิจกรรม อื่นๆ
 ผู้ที่ใช้งาน : บุคลากร นักศึกษา จำนวนผู้ใช้งานประมาณ : 80 คน
 ระยะทางเดินสาย UTP จาก Switch ประมาณ 60 เมตร
 ต่อกับ Switch ของ ITSC : Cisco รุ่น SG300-28 สามารถจัดการ VLAN ได้
 วันเวลาที่สะดวกในการเข้าดำเนินงาน : วันจันทร์ – ศุกร์ เวลา : 8.30 – 16.30 น.

แบบฟอร์ม	คณะ/หน่วยงาน	ITSC
รายละเอียดจุดติดตั้ง Access Point	(ลงลายมือชื่อ)	(ลงลายมือชื่อ)




ลำดับที่ 55 : ห้องพักนักศึกษา ประเภทจุดติดตั้ง ใหม่ อาคาร 2-201-1 ชั้น 2 ตึก 2 คณะ วิศวกรรมเกษตร
 ประเภทของสถานที่ : ห้องเรียน/ห้องปฏิบัติการ ห้องทำงาน ห้องประชุม ลานกิจกรรม อื่นๆ ห้องพักนักศึกษา
 ผู้ที่ใช้งาน : บุคลากร นักศึกษา จำนวนผู้ใช้งานประมาณ : 60 คน
 ระยะทางเดินสาย UTP จาก Switch ประมาณ 50 เมตร
 ต่อกับ Switch ของ ITSC : Cisco รุ่น SG300-28 สามารถจัดการ VLAN ได้
 วันเวลาที่สะดวกในการเข้าดำเนินงาน : วันจันทร์ – ศุกร์ เวลา : 8.30 – 16.30 น.

แบบฟอร์ม	คณะ/หน่วยงาน	ITSC
รายละเอียดจุดติดตั้ง Access Point	(ลงลายมือชื่อ)	(ลงลายมือชื่อ)



ลำดับที่ 56 : ห้องทำงานอาจารย์ ประเภทจุดติดตั้ง ใหม่ อาคาร 2-210- ชั้น 2 ตึก 2 คณะ อุตสาหกรรมเกษตร
ประเภทของสถานที่ : ห้องเรียน/ห้องปฏิบัติการ ห้องทำงาน ห้องประชุม ลานกิจกรรม อื่นๆ
ผู้ใช้งาน : บุคลากร นักศึกษา จำนวนผู้ใช้งานประมาณ : 1 คน
ระยะทางเดินสาย UTP จาก Switch ประมาณ 50 เมตร
ต่อกับ Switch ของ ITSC : Cisco รุ่น SG300-28 สามารถจัดการ VLAN ได้
วันเวลาที่สะดวกในการเข้าดำเนินงาน : วันจันทร์ – ศุกร์ เวลา : 8.30 – 16.30 น.

แบบฟอร์ม	คณะ/หน่วยงาน	ITSC
รายละเอียดจุดติดตั้ง Access Point	(ลงลายมือชื่อ)	(ลงลายมือชื่อ)



ลำดับที่ 57 : ห้องปฏิบัติ ประเภทจุดติดตั้ง ใหม่ อาคาร 2-214-1 ชั้น 2 ตึก 2 คณะ วิศวกรรมเกษตร

ประเภทของสถานที่ : ห้องเรียน/ห้องปฏิบัติการ ห้องทำงาน ห้องประชุม ลานกิจกรรม อื่นๆ

ผู้ใช้งาน : บุคลากร นักศึกษา จำนวนผู้ใช้งานประมาณ : 20 คน

ระยะทางเดินสาย UTP จาก Switch ประมาณ 30 เมตร

ต่อกับ Switch ของ ITSC : Cisco รุ่น SG300-28 สามารถจัดการ VLAN ได้


วันเวลาที่สะดวกในการเข้าดำเนินงาน : วันจันทร์ – ศุกร์ เวลา : 8.30 – 16.30 น.

แบบฟอร์ม	คณะ/หน่วยงาน	ITSC
รายละเอียดจุดติดตั้ง Access Point	(ลงลายมือชื่อ)	(ลงลายมือชื่อ)




ลำดับที่ 58 : ห้องปฏิบัติ ประเภทจุดติดตั้ง ใหม่ อาคาร 2-215-1 ชั้น 2 ตึก 2 คณะ วิศวกรรมเกษตร
 ประเภทของสถานที่ : ห้องเรียน/ห้องปฏิบัติการ ห้องทำงาน ห้องประชุม ลานกิจกรรม อื่นๆ
 ผู้ที่ใช้งาน : บุคลากร นักศึกษา จำนวนผู้ใช้งานประมาณ : 20 คน
 ระยะทางเดินสาย UTP จาก Switch ประมาณ 50 เมตร
 ต่อกับ Switch ของ ITSC : Cisco รุ่น SG300-28 สามารถจัดการ VLAN ได้
 วันเวลาที่สะดวกในการเข้าดำเนินงาน : วันจันทร์ – ศุกร์ เวลา : 8.30 – 16.30 น.

แบบฟอร์ม	คณะ/หน่วยงาน	ITSC
รายละเอียดจุดติดตั้ง Access Point	(ลงลายมือชื่อ)	(ลงลายมือชื่อ)




ลำดับที่ 59 : ห้องเรียน ประเภทจุดติดตั้ง ใหม่ อาคาร 2-216 ชั้น 2 ตึก 2 คณะ อุตสาหกรรมเกษตร
 ประเภทของสถานที่ : ห้องเรียน/ห้องปฏิบัติการ ห้องทำงาน ห้องประชุม ลานกิจกรรม อื่นๆ
 ผู้ที่ใช้งาน : บุคลากร นักศึกษา จำนวนผู้ใช้งานประมาณ : 60 คน
 ระยะทางเดินสาย UTP จาก Switch ประมาณ 50 เมตร
 ต่อกับ Switch ของ ITSC : Cisco รุ่น SG300-28 สามารถจัดการ VLAN ได้
 วันเวลาที่สะดวกในการเข้าดำเนินงาน : วันจันทร์ – ศุกร์ เวลา : 8.30 – 16.30 น.

แบบฟอร์ม	คณะ/หน่วยงาน	ITSC
รายละเอียดจุดติดตั้ง Access Point	(ลงลายมือชื่อ)	(ลงลายมือชื่อ)



ลำดับที่ 60 : ห้องเรียน ประเภทจุดติดตั้ง ใหม่ อาคาร 2-301 ชั้น 3 ตึก 2 คณะ อุตสาหกรรมเกษตร
 ประเภทของสถานที่ : ห้องเรียน/ห้องปฏิบัติการ ห้องทำงาน ห้องประชุม ลานกิจกรรม อื่นๆ
 ผู้ที่ใช้งาน : บุคลากร นักศึกษา จำนวนผู้ใช้งานประมาณ : 60 คน
 ระยะทางเดินสาย UTP จาก Switch ประมาณ 70 เมตร
 ต่อกับ Switch ของ ITSC : Cisco รุ่น SG300-28 สามารถจัดการ VLAN ได้
 วันเวลาที่สะดวกในการเข้าดำเนินงาน : วันจันทร์ – ศุกร์ เวลา : 8.30 – 16.30 น.

แบบฟอร์ม	คณะ/หน่วยงาน	ITSC
รายละเอียดจุดติดตั้ง Access Point	(ลงลายมือชื่อ)	(ลงลายมือชื่อ)



ลำดับที่ 61 : ห้องปฏิบัติการ ประเภทจุดติดตั้ง ใหม่ อาคาร 2-303 ชั้น 3 ตึก 2 คณะ วิศวกรรมเกษตร
 ประเภทของสถานที่ : ห้องเรียน/ห้องปฏิบัติการ ห้องทำงาน ห้องประชุม ลานกิจกรรม อื่นๆ
 ผู้ที่ใช้งาน : บุคลากร นักศึกษา จำนวนผู้ใช้งานประมาณ : 30 คน
 ระยะทางเดินสาย UTP จาก Switch ประมาณ 70 เมตร
 ต่อกับ Switch ของ ITSC : Cisco รุ่น SG300-28 สามารถจัดการ VLAN ได้
 วันเวลาที่สะดวกในการเข้าดำเนินงาน : วันจันทร์ – ศุกร์ เวลา : 8.30 – 16.30 น.

แบบฟอร์ม	คณะ/หน่วยงาน	ITSC
รายละเอียดจุดติดตั้ง Access Point	(ลงลายมือชื่อ)	(ลงลายมือชื่อ)



ลำดับที่ 62 : ห้องทำงานอาจารย์ ประเภทจุดติดตั้ง ใหม่ อาคาร 2-309-1 ชั้น 3 ตึก 2 คณะ อุตสาหกรรมเกษตร
ประเภทของสถานที่ : ห้องเรียน/ห้องปฏิบัติการ ห้องทำงาน ห้องประชุม ลานกิจกรรม อื่นๆ
ผู้ใช้งาน : บุคลากร นักศึกษา จำนวนผู้ใช้งานประมาณ : 1 คน
ระยะทางเดินสาย UTP จาก Switch ประมาณ 50 เมตร
ต่อกับ Switch ของ ITSC : Cisco รุ่น SG300-28 สามารถจัดการ VLAN ได้
วันเวลาที่สะดวกในการเข้าดำเนินงาน : วันจันทร์ – ศุกร์ เวลา : 8.30 – 16.30 น.

แบบฟอร์ม	คณะ/หน่วยงาน	ITSC
รายละเอียดจุดติดตั้ง Access Point	(ลงลายมือชื่อ)	(ลงลายมือชื่อ)



ลำดับที่ 63 : ห้องปฏิบัติการ ประเภทจุดติดตั้ง ใหม่ อาคาร 2-313-1 ชั้น 3 ตึก 2 คณะ วิศวกรรมเกษตร
 ประเภทของสถานที่ : ห้องเรียน/ห้องปฏิบัติการ ห้องทำงาน ห้องประชุม ลานกิจกรรม อื่นๆ


ผู้ใช้งาน : บุคลากร นักศึกษา จำนวนผู้ใช้งานประมาณ : 50 คน

ระยะทางเดินสาย UTP จาก Switch ประมาณ 60 เมตร

ต่อกับ Switch ของ ITSC : Cisco รุ่น SG300-28 สามารถจัดการ VLAN ได้

วันเวลาที่สะดวกในการเข้าดำเนินงาน : วันจันทร์ – ศุกร์ เวลา : 8.30 – 16.30 น.

แบบฟอร์ม	คณะ/หน่วยงาน	ITSC
รายละเอียดจุดติดตั้ง Access Point	(ลงลายมือชื่อ)	(ลงลายมือชื่อ)



ลำดับที่ 64 : ห้องปฏิบัติการ ประเภทจุดติดตั้ง ใหม่ อาคาร 2-314-1 ชั้น 3 ตึก 2 คณะ วิศวกรรมเกษตร
 ประเภทของสถานที่ : ห้องเรียน/ห้องปฏิบัติการ ห้องทำงาน ห้องประชุม ลานกิจกรรม อื่นๆ
 ผู้ที่ใช้งาน : บุคลากร นักศึกษา จำนวนผู้ใช้งานประมาณ : 50 คน
 ระยะทางเดินสาย UTP จาก Switch ประมาณ 60 เมตร
 ต่อกับ Switch ของ ITSC : Cisco รุ่น SG300-28 สามารถจัดการ VLAN ได้
 วันเวลาที่สะดวกในการเข้าดำเนินงาน : วันจันทร์ – ศุกร์ เวลา : 8.30 – 16.30 น.

แบบฟอร์ม	คณะ/หน่วยงาน	ITSC
รายละเอียดจุดติดตั้ง Access Point	(ลงลายมือชื่อ)	(ลงลายมือชื่อ)



ลำดับที่ 65 : ห้องปฏิบัติการ ประเภทจุดติดตั้ง ใหม่ อาคาร 2-402 ชั้น 4 ตึก 2 คณะ วิศวกรรมเกษตร
 ประเภทของสถานที่ : ห้องเรียน/ห้องปฏิบัติการ ห้องทำงาน ห้องประชุม ลานกิจกรรม อื่นๆ
 ผู้ที่ใช้งาน : บุคลากร นักศึกษา จำนวนผู้ใช้งานประมาณ : 20 คน
 ระยะทางเดินสาย UTP จาก Switch ประมาณ 80 เมตร
 ต่อกับ Switch ของ ITSC : Cisco รุ่น SG300-28 สามารถจัดการ VLAN ได้
 วันเวลาที่สะดวกในการเข้าดำเนินงาน : วันจันทร์ – ศุกร์ เวลา : 8.30 – 16.30 น.

แบบฟอร์ม	คณะ/หน่วยงาน	ITSC
รายละเอียดจุดติดตั้ง Access Point	(ลงลายมือชื่อ)	(ลงลายมือชื่อ)



ลำดับที่ 66 : ห้องปฏิบัติการ ประเภทจุดติดตั้ง ใหม่ อาคาร 2-403 ชั้น 4 ตึก 2 คณะ อุตสาหกรรมเกษตร
 ประเภทของสถานที่ : ห้องเรียน/ห้องปฏิบัติการ ห้องทำงาน ห้องประชุม ลานกิจกรรม อื่นๆ
 ผู้ที่ใช้งาน : บุคลากร นักศึกษา จำนวนผู้ใช้งานประมาณ : 20 คน
 ระยะทางเดินสาย UTP จาก Switch ประมาณ 80 เมตร
 ต่อกับ Switch ของ ITSC : Cisco รุ่น SG300-28 สามารถจัดการ VLAN ได้
 วันเวลาที่สะดวกในการเข้าดำเนินงาน : วันจันทร์ – ศุกร์ เวลา : 8.30 – 16.30 น.

แบบฟอร์ม	คณะ/หน่วยงาน	ITSC
รายละเอียดจุดติดตั้ง Access Point	(ลงลายมือชื่อ)	(ลงลายมือชื่อ)




ลำดับที่ 67 : ห้องทำงานอาจารย์ ประเภทจุดติดตั้ง ใหม่ อาคาร 2-410 ชั้น 4 ตึก 2 คณะ อุตสาหกรรมเกษตร
 ประเภทของสถานที่ : ห้องเรียน/ห้องปฏิบัติการ ห้องทำงาน ห้องประชุม ลานกิจกรรม อื่นๆ
 ผู้ที่ใช้งาน : บุคลากร นักศึกษา จำนวนผู้ใช้งานประมาณ : 1 คน
 ระยะทางเดินสาย UTP จาก Switch ประมาณ 80 เมตร
 ต่อกับ Switch ของ ITSC : Cisco รุ่น SG300-28 สามารถจัดการ VLAN ได้
 วันเวลาที่สะดวกในการเข้าดำเนินงาน : วันจันทร์ – ศุกร์ เวลา : 8.30 – 16.30 น.

แบบฟอร์ม	คณะ/หน่วยงาน	ITSC
รายละเอียดจุดติดตั้ง Access Point	(ลงลายมือชื่อ)	(ลงลายมือชื่อ)



ลำดับที่ 68 : ห้องปฏิบัติการ ประเภทจุดติดตั้ง ใหม่ อาคาร 2-414 ชั้น 4 ตึก 2 คณะ วิศวกรรมเกษตร
 ประเภทของสถานที่ : ห้องเรียน/ห้องปฏิบัติการ ห้องทำงาน ห้องประชุม ลานกิจกรรม อื่นๆ
 ผู้ที่ใช้งาน : บุคลากร นักศึกษา จำนวนผู้ใช้งานประมาณ : 40 คน
 ระยะทางเดินสาย UTP จาก Switch ประมาณ 80 เมตร
 ต่อกับ Switch ของ ITSC : Cisco รุ่น SG300-28 สามารถจัดการ VLAN ได้
 วันเวลาที่สะดวกในการเข้าดำเนินงาน : วันจันทร์ – ศุกร์ เวลา : 8.30 – 16.30 น.

แบบฟอร์ม	คณะ/หน่วยงาน	ITSC
รายละเอียดจุดติดตั้ง Access Point	(ลงลายมือชื่อ)	(ลงลายมือชื่อ)



ลำดับที่ 69 : ห้องปฏิบัติการ ประเภทจุดติดตั้ง ใหม่ อาคาร 2-415 ชั้น 4 ตึก 2 คณะ วิศวกรรมเกษตร
 ประเภทของสถานที่ : ห้องเรียน/ห้องปฏิบัติการ ห้องทำงาน ห้องประชุม ลานกิจกรรม อื่นๆ
 ผู้ที่ใช้งาน : บุคลากร นักศึกษา จำนวนผู้ใช้งานประมาณ : 40 คน
 ระยะทางเดินสาย UTP จาก Switch ประมาณ 80 เมตร
 ต่อกับ Switch ของ ITSC : Cisco รุ่น SG300-28 สามารถจัดการ VLAN ได้
 วันเวลาที่สะดวกในการเข้าดำเนินงาน : วันจันทร์ – ศุกร์ เวลา : 8.30 – 16.30 น.

แบบฟอร์ม	คณะ/หน่วยงาน	ITSC
รายละเอียดจุดติดตั้ง Access Point	(ลงลายมือชื่อ)	(ลงลายมือชื่อ)



ลำดับที่ 70 : ห้องปฏิบัติการ ประเภทจุดติดตั้ง ใหม่ อาคาร 2-416 ชั้น 4 ตึก 2 คณะ วิศวกรรมเกษตร
 ประเภทของสถานที่ : ห้องเรียน/ห้องปฏิบัติการ ห้องทำงาน ห้องประชุม ลานกิจกรรม อื่นๆ
 ผู้ที่ใช้งาน : บุคลากร นักศึกษา จำนวนผู้ใช้งานประมาณ : 40 คน
 ระยะทางเดินสาย UTP จาก Switch ประมาณ 80 เมตร
 ต่อกับ Switch ของ ITSC : Cisco รุ่น SG300-28 สามารถจัดการ VLAN ได้
 วันเวลาที่สะดวกในการเข้าดำเนินงาน : วันจันทร์ – ศุกร์ เวลา : 8.30 – 16.30 น.

แบบฟอร์ม	คณะ/หน่วยงาน	ITSC
รายละเอียดจุดติดตั้ง Access Point	(ลงลายมือชื่อ)	(ลงลายมือชื่อ)



ลำดับที่ 71 : ห้องพักนักศึกษา ประเภทจุดติดตั้ง ใหม่ อาคาร 3-101 ชั้น 1 ตึก 3 คณะ อุตสาหกรรมเกษตร
 ประเภทของสถานที่ : ห้องเรียน/ห้องปฏิบัติการ ห้องทำงาน ห้องประชุม ลานกิจกรรม อื่นๆ ห้องพักนักศึกษา
 ผู้ที่ใช้งาน : บุคลากร นักศึกษา จำนวนผู้ใช้งานประมาณ : 70 คน
 ระยะทางเดินสาย UTP จาก Switch ประมาณ 70 เมตร
 ต่อกับ Switch ของ ITSC : Cisco รุ่น SG300-28 สามารถจัดการ VLAN ได้
 วันเวลาที่สะดวกในการเข้าดำเนินงาน : วันจันทร์ – ศุกร์ เวลา : 8.30 – 16.30 น.

แบบฟอร์ม	คณะ/หน่วยงาน	ITSC
รายละเอียดจุดติดตั้ง Access Point	(ลงลายมือชื่อ)	(ลงลายมือชื่อ)



ลำดับที่ 72 : ห้องประชุมสาขาประเภทจุดติดตั้ง ใหม่ อาคาร 3-103 ชั้น 1 ตึก 3 คณะ อดุสสาหกรรมเกษตร
 ประเภทของสถานที่ : ห้องเรียน/ห้องปฏิบัติการ ห้องทำงาน ห้องประชุม ลานกิจกรรม อื่นๆ

ผู้ใช้งาน : บุคลากร นักศึกษา จำนวนผู้ใช้งานประมาณ : 20 คน

ระยะทางเดินสาย UTP จาก Switch ประมาณ 80 เมตร

ต่อกับ Switch ของ ITSC : Cisco รุ่น SG300-28 สามารถจัดการ VLAN ได้

วันเวลาที่สะดวกในการเข้าดำเนินงาน : วันจันทร์ – ศุกร์ เวลา : 8.30 – 16.30 น.

แบบฟอร์ม	คณะ/หน่วยงาน	ITSC
รายละเอียดจุดติดตั้ง Access Point	(ลงลายมือชื่อ)	(ลงลายมือชื่อ)



ลำดับที่ 73 : ห้องปฏิบัติการ ประเภทจุดติดตั้ง ใหม่ อาคาร 3-114-2 ชั้น 1 ตึก 3 คณะ วิศวกรรมเกษตร
 ประเภทของสถานที่ : ห้องเรียน/ห้องปฏิบัติการ ห้องทำงาน ห้องประชุม ลานกิจกรรม อื่นๆ

ผู้ใช้งาน : บุคลากร นักศึกษา จำนวนผู้ใช้งานประมาณ : 60 คน

ระยะทางเดินสาย UTP จาก Switch ประมาณ 70 เมตร

ต่อกับ Switch ของ ITSC : Cisco รุ่น SG300-28 สามารถจัดการ VLAN ได้

วันเวลาที่สะดวกในการเข้าดำเนินงาน : วันจันทร์ – ศุกร์ เวลา : 8.30 – 16.30 น.

แบบฟอร์ม	คณะ/หน่วยงาน	ITSC
รายละเอียดจุดติดตั้ง Access Point	(ลงลายมือชื่อ)	(ลงลายมือชื่อ)



ลำดับที่ 74 : ห้องปฏิบัติการ ประเภทจุดติดตั้ง ใหม่ อาคาร 3-221 ชั้น 2 ตึก 3 คณะ วิศวกรรมเกษตร
 ประเภทของสถานที่ : ห้องเรียน/ห้องปฏิบัติการ ห้องทำงาน ห้องประชุม ลานกิจกรรม อื่นๆ
 ผู้ที่ใช้งาน : บุคลากร นักศึกษา จำนวนผู้ใช้งานประมาณ : 30 คน
 ระยะทางเดินสาย UTP จาก Switch ประมาณ 60 เมตร
 ต่อกับ Switch ของ ITSC : Cisco รุ่น SG300-28 สามารถจัดการ VLAN ได้
 วันเวลาที่สะดวกในการเข้าดำเนินงาน : วันจันทร์ – ศุกร์ เวลา : 8.30 – 16.30 น.

แบบฟอร์ม	คณะ/หน่วยงาน	ITSC
รายละเอียดจุดติดตั้ง Access Point	(ลงลายมือชื่อ)	(ลงลายมือชื่อ)



ลำดับที่ 75 : ห้องพักนักศึกษา ประเภทจุดติดตั้ง ใหม่ อาคาร 3-224 ชั้น 2 ตึก 3 คณะ วิศวกรรมเกษตร
 ประเภทของสถานที่ : ห้องเรียน/ห้องปฏิบัติการ ห้องทำงาน ห้องประชุม ลานกิจกรรม อื่นๆ ห้องพักนักศึกษา
 ผู้ที่ใช้งาน : บุคลากร นักศึกษา จำนวนผู้ใช้งานประมาณ : 20 คน
 ระยะทางเดินสาย UTP จาก Switch ประมาณ 60 เมตร
 ต่อกับ Switch ของ ITSC : Cisco รุ่น SG300-28 สามารถจัดการ VLAN ได้
 วันเวลาที่สะดวกในการเข้าดำเนินงาน : วันจันทร์ – ศุกร์ เวลา : 8.30 – 16.30 น.

แบบฟอร์ม	คณะ/หน่วยงาน	ITSC
รายละเอียดจุดติดตั้ง Access Point	(ลงลายมือชื่อ)	(ลงลายมือชื่อ)



ลำดับที่ 76 : ห้องปฏิบัติการ ประเภทจุดติดตั้ง ใหม่ อาคาร 3-305 ชั้น 3 ตึก 3 คณะ วิศวกรรมเกษตร
 ประเภทของสถานที่ : ห้องเรียน/ห้องปฏิบัติการ ห้องทำงาน ห้องประชุม ลานกิจกรรม อื่นๆ
 ผู้ที่ใช้งาน : บุคลากร นักศึกษา จำนวนผู้ใช้งานประมาณ : 40 คน
 ระยะทางเดินสาย UTP จาก Switch ประมาณ 50 เมตร
 ต่อกับ Switch ของ ITSC : Cisco รุ่น SG300-28 สามารถจัดการ VLAN ได้
 วันเวลาที่สะดวกในการเข้าดำเนินงาน : วันจันทร์ – ศุกร์ เวลา : 8.30 – 16.30 น.

แบบฟอร์ม	คณะ/หน่วยงาน	ITSC
รายละเอียดจุดติดตั้ง Access Point	(ลงลายมือชื่อ)	(ลงลายมือชื่อ)



ลำดับที่ 77 : ห้องปฏิบัติการ ประเภทจุดติดตั้ง ใหม่ อาคาร 3-319 ชั้น 3 ตึก 3 คณะ วิศวกรรมเกษตร
 ประเภทของสถานที่ : ห้องเรียน/ห้องปฏิบัติการ ห้องทำงาน ห้องประชุม ลานกิจกรรม อื่นๆ
 ผู้ที่ใช้งาน : บุคลากร นักศึกษา จำนวนผู้ใช้งานประมาณ : 30 คน
 ระยะทางเดินสาย UTP จาก Switch ประมาณ 50 เมตร
 ต่อกับ Switch ของ ITSC : Cisco รุ่น SG300-28 สามารถจัดการ VLAN ได้
 วันเวลาที่สะดวกในการเข้าดำเนินงาน : วันจันทร์ – ศุกร์ เวลา : 8.30 – 16.30 น.

แบบฟอร์ม	คณะ/หน่วยงาน	ITSC
รายละเอียดจุดติดตั้ง Access Point	(ลงลายมือชื่อ)	(ลงลายมือชื่อ)




ลำดับที่ 78 : ห้องปฏิบัติการ ประเภทจุดติดตั้ง ใหม่ อาคาร 3-402-2 ชั้น 4 ตึก 3 คณะ วิศวกรรมเกษตร
 ประเภทของสถานที่ : ห้องเรียน/ห้องปฏิบัติการ ห้องทำงาน ห้องประชุม ลานกิจกรรม อื่นๆ
 ผู้ที่ใช้งาน : บุคลากร นักศึกษา จำนวนผู้ใช้งานประมาณ : 30 คน
 ระยะทางเดินสาย UTP จาก Switch ประมาณ 60 เมตร
 ต่อกับ Switch ของ ITSC : Cisco รุ่น SG300-28 สามารถจัดการ VLAN ได้
 วันเวลาที่สะดวกในการเข้าดำเนินงาน : วันจันทร์ – ศุกร์ เวลา : 8.30 – 16.30 น.

แบบฟอร์ม	คณะ/หน่วยงาน	ITSC
รายละเอียดจุดติดตั้ง Access Point	(ลงลายมือชื่อ)	(ลงลายมือชื่อ)




ลำดับที่ 79 : ห้องปฏิบัติการ ประเภทจุดติดตั้ง ใหม่ อาคาร 3-414 ชั้น 4 ตึก 3 คณะ อุตสาหกรรมเกษตร
 ประเภทของสถานที่ : ห้องเรียน/ห้องปฏิบัติการ ห้องทำงาน ห้องประชุม ลานกิจกรรม อื่นๆ
 ผู้ที่ใช้งาน : บุคลากร นักศึกษา จำนวนผู้ใช้งานประมาณ : 30 คน
 ระยะทางเดินสาย UTP จาก Switch ประมาณ 60 เมตร
 ต่อกับ Switch ของ ITSC : Cisco รุ่น SG300-28 สามารถจัดการ VLAN ได้
 วันเวลาที่สะดวกในการเข้าดำเนินงาน : วันจันทร์ – ศุกร์ เวลา : 8.30 – 16.30 น.

แบบฟอร์ม	คณะ/หน่วยงาน	ITSC
รายละเอียดจุดติดตั้ง Access Point	(ลงลายมือชื่อ)	(ลงลายมือชื่อ)




ลำดับที่ 80 : ห้องปฏิบัติการ ประเภทจุดติดตั้ง ใหม่ อาคาร 4-101 ชั้น 1 ตึก 4 คณะ วิศวกรรมเกษตร
 ประเภทของสถานที่ : ห้องเรียน/ห้องปฏิบัติการ ห้องทำงาน ห้องประชุม ลานกิจกรรม อื่นๆ
 ผู้ที่ใช้งาน : บุคลากร นักศึกษา จำนวนผู้ใช้งานประมาณ : 50 คน
 ระยะทางเดินสาย UTP จาก Switch ประมาณ 80 เมตร
 ต่อกับ Switch ของ ITSC : Cisco รุ่น SG300-28 สามารถจัดการ VLAN ได้
 วันเวลาที่สะดวกในการเข้าดำเนินงาน : วันจันทร์ – ศุกร์ เวลา : 8.30 – 16.30 น.

แบบฟอร์ม	คณะ/หน่วยงาน	ITSC
รายละเอียดจุดติดตั้ง Access Point	(ลงลายมือชื่อ)	(ลงลายมือชื่อ)



ลำดับที่ 81 : ห้องประชุมสาขา ประเภทจุดติดตั้ง ใหม่ อาคาร 4-108 ชั้น 1 ตึก 4 คณะ วิศวกรรมเกษตร
 ประเภทของสถานที่ : ห้องเรียน/ห้องปฏิบัติการ ห้องทำงาน ห้องประชุม ลานกิจกรรม อื่นๆ
 ผู้ที่ใช้งาน : บุคลากร นักศึกษา จำนวนผู้ใช้งานประมาณ : 20 คน
 ระยะทางเดินสาย UTP จาก Switch ประมาณ 80 เมตร
 ต่อกับ Switch ของ ITSC : Cisco รุ่น SG300-28 สามารถจัดการ VLAN ได้
 วันเวลาที่สะดวกในการเข้าดำเนินงาน : วันจันทร์ – ศุกร์ เวลา : 8.30 – 16.30 น.

แบบฟอร์ม	คณะ/หน่วยงาน	ITSC
รายละเอียดจุดติดตั้ง Access Point	(ลงลายมือชื่อ)	(ลงลายมือชื่อ)



ลำดับที่ 82 : ห้องเรียน ประเภทจุดติดตั้ง ใหม่ อาคาร 4-114 ชั้น 1 ตึก 4 คณะ อุตสาหกรรมเกษตร

ประเภทของสถานที่ : ห้องเรียน/ห้องปฏิบัติการ ห้องทำงาน ห้องประชุม ลานกิจกรรม อื่นๆ

ผู้ใช้งาน : บุคลากร นักศึกษา จำนวนผู้ใช้งานประมาณ : 50 คน

ระยะทางเดินสาย UTP จาก Switch ประมาณ 80 เมตร

ต่อกับ Switch ของ ITSC : Cisco รุ่น SG300-28 สามารถจัดการ VLAN ได้

วันเวลาที่สะดวกในการเข้าดำเนินงาน : วันจันทร์ – ศุกร์ เวลา : 8.30 – 16.30 น.

แบบฟอร์ม	คณะ/หน่วยงาน	ITSC
รายละเอียดจุดติดตั้ง Access Point	(ลงลายมือชื่อ)	(ลงลายมือชื่อ)



ลำดับที่ 83 : ห้องประชุม ประเภทจุดติดตั้ง ใหม่ อาคาร 4-115 ชั้น 1 ตึก 4 คณะ อุตสาหกรรมเกษตร
 ประเภทของสถานที่ : ห้องเรียน/ห้องปฏิบัติการ ห้องทำงาน ห้องประชุม ลานกิจกรรม อื่นๆ
 ผู้ที่ใช้งาน : บุคลากร นักศึกษา จำนวนผู้ใช้งานประมาณ : 20 คน
 ระยะทางเดินสาย UTP จาก Switch ประมาณ 80 เมตร
 ต่อกับ Switch ของ ITSC : Cisco รุ่น SG300-28 สามารถจัดการ VLAN ได้
 วันเวลาที่สะดวกในการเข้าดำเนินงาน : วันจันทร์ – ศุกร์ เวลา : 8.30 – 16.30 น.

แบบฟอร์ม	คณะ/หน่วยงาน	ITSC
รายละเอียดจุดติดตั้ง Access Point	(ลงลายมือชื่อ)	(ลงลายมือชื่อ)



ลำดับที่ 84 : ห้องปฏิบัติการ ประเภทจุดติดตั้ง ใหม่ อาคาร 4-202 ชั้น 2 ตึก 4 คณะ วิศวกรรมเกษตร
 ประเภทของสถานที่ : ห้องเรียน/ห้องปฏิบัติการ ห้องทำงาน ห้องประชุม ลานกิจกรรม อื่นๆ
 ผู้ที่ใช้งาน : บุคลากร นักศึกษา จำนวนผู้ใช้งานประมาณ : 10 คน
 ระยะทางเดินสาย UTP จาก Switch ประมาณ 60 เมตร
 ต่อกับ Switch ของ ITSC : Cisco รุ่น SG300-28 สามารถจัดการ VLAN ได้
 วันเวลาที่สะดวกในการเข้าดำเนินงาน : วันจันทร์ – ศุกร์ เวลา : 8.30 – 16.30 น.

แบบฟอร์ม	คณะ/หน่วยงาน	ITSC
รายละเอียดจุดติดตั้ง Access Point	(ลงลายมือชื่อ)	(ลงลายมือชื่อ)



ลำดับที่ 85 : ห้องปฏิบัติการ ประเภทจุดติดตั้ง ใหม่ อาคาร 4-203 ชั้น 2 ตึก 4 คณะ วิศวกรรมเกษตร
 ประเภทของสถานที่ : ห้องเรียน/ห้องปฏิบัติการ ห้องทำงาน ห้องประชุม ลานกิจกรรม อื่นๆ
 ผู้ที่ใช้งาน : บุคลากร นักศึกษา จำนวนผู้ใช้งานประมาณ : 20 คน
 ระยะทางเดินสาย UTP จาก Switch ประมาณ 60 เมตร
 ต่อกับ Switch ของ ITSC : Cisco รุ่น SG300-28 สามารถจัดการ VLAN ได้
 วันเวลาที่สะดวกในการเข้าดำเนินงาน : วันจันทร์ – ศุกร์ เวลา : 8.30 – 16.30 น.

แบบฟอร์ม	คณะ/หน่วยงาน	ITSC
รายละเอียดจุดติดตั้ง Access Point	(ลงลายมือชื่อ)	(ลงลายมือชื่อ)



ลำดับที่ 86 : ห้องปฏิบัติการ ประเภทจุดติดตั้ง ใหม่ อาคาร 4-216 ชั้น 2 ตึก 4 คณะ วิศวกรรมเกษตร
 ประเภทของสถานที่ : ห้องเรียน/ห้องปฏิบัติการ ห้องทำงาน ห้องประชุม ลานกิจกรรม อื่นๆ
 ผู้ที่ใช้งาน : บุคลากร นักศึกษา จำนวนผู้ใช้งานประมาณ : 20 คน
 ระยะทางเดินสาย UTP จาก Switch ประมาณ 60 เมตร
 ต่อกับ Switch ของ ITSC : Cisco รุ่น SG300-28 สามารถจัดการ VLAN ได้
 วันเวลาที่สะดวกในการเข้าดำเนินงาน : วันจันทร์ – ศุกร์ เวลา : 8.30 – 16.30 น.

แบบฟอร์ม	คณะ/หน่วยงาน	ITSC
รายละเอียดจุดติดตั้ง Access Point	(ลงลายมือชื่อ)	(ลงลายมือชื่อ)




ลำดับที่ 87 : ห้องปฏิบัติการ ประเภทจุดติดตั้ง ใหม่ อาคาร 4-217 ชั้น 2 ตึก 4 คณะ วิศวกรรมเกษตร
 ประเภทของสถานที่ : ห้องเรียน/ห้องปฏิบัติการ ห้องทำงาน ห้องประชุม ลานกิจกรรม อื่นๆ
 ผู้ที่ใช้งาน : บุคลากร นักศึกษา จำนวนผู้ใช้งานประมาณ : 20 คน
 ระยะทางเดินสาย UTP จาก Switch ประมาณ 60 เมตร
 ต่อกับ Switch ของ ITSC : Cisco รุ่น SG300-28 สามารถจัดการ VLAN ได้
 วันเวลาที่สะดวกในการเข้าดำเนินงาน : วันจันทร์ – ศุกร์ เวลา : 8.30 – 16.30 น.

แบบฟอร์ม	คณะ/หน่วยงาน	ITSC
รายละเอียดจุดติดตั้ง Access Point	(ลงลายมือชื่อ)	(ลงลายมือชื่อ)




ลำดับที่ 88 : ห้องปฏิบัติการ ประเภทจุดติดตั้ง ใหม่ อาคาร 4-219 ชั้น 2 ตึก 4 คณะ วิศวกรรมเกษตร
 ประเภทของสถานที่ : ห้องเรียน/ห้องปฏิบัติการ ห้องทำงาน ห้องประชุม ลานกิจกรรม อื่นๆ
 ผู้ที่ใช้งาน : บุคลากร นักศึกษา จำนวนผู้ใช้งานประมาณ : 20 คน
 ระยะทางเดินสาย UTP จาก Switch ประมาณ 60 เมตร
 ต่อกับ Switch ของ ITSC : Cisco รุ่น SG300-28 สามารถจัดการ VLAN ได้
 วันเวลาที่สะดวกในการเข้าดำเนินงาน : วันจันทร์ – ศุกร์ เวลา : 8.30 – 16.30 น.

แบบฟอร์ม	คณะ/หน่วยงาน	ITSC
รายละเอียดจุดติดตั้ง Access Point	(ลงลายมือชื่อ)	(ลงลายมือชื่อ)




ลำดับที่ 89 : ห้องพักนักศึกษา ประเภทจุดติดตั้ง ใหม่ อาคาร 4-301 ชั้น 3 ตึก 4 คณะ วิศวกรรมเกษตร
 ประเภทของสถานที่ : ห้องเรียน/ห้องปฏิบัติการ ห้องทำงาน ห้องประชุม ลานกิจกรรม อื่นๆ ห้องพักนักศึกษา
 ผู้ที่ใช้งาน : บุคลากร นักศึกษา จำนวนผู้ใช้งานประมาณ : 40 คน
 ระยะทางเดินสาย UTP จาก Switch ประมาณ 50 เมตร
 ต่อกับ Switch ของ ITSC : Cisco รุ่น SG300-28 สามารถจัดการ VLAN ได้
 วันเวลาที่สะดวกในการเข้าดำเนินงาน : วันจันทร์ – ศุกร์ เวลา : 8.30 – 16.30 น.

แบบฟอร์ม	คณะ/หน่วยงาน	ITSC
รายละเอียดจุดติดตั้ง Access Point	(ลงลายมือชื่อ)	(ลงลายมือชื่อ)



ลำดับที่ 90 : ห้องปฏิบัติการ ประเภทจุดติดตั้ง ใหม่ อาคาร 4-314-1 ชั้น 3 ตึก 4 คณะ วิศวกรรมเกษตร
 ประเภทของสถานที่ : ห้องเรียน/ห้องปฏิบัติการ ห้องทำงาน ห้องประชุม ลานกิจกรรม อื่นๆ
 ผู้ที่ใช้งาน : บุคลากร นักศึกษา จำนวนผู้ใช้งานประมาณ : 40 คน
 ระยะทางเดินสาย UTP จาก Switch ประมาณ 30 เมตร
 ต่อกับ Switch ของ ITSC : Cisco รุ่น SG300-28 สามารถจัดการ VLAN ได้
 วันเวลาที่สะดวกในการเข้าดำเนินงาน : วันจันทร์ – ศุกร์ เวลา : 8.30 – 16.30 น.

แบบฟอร์ม	คณะ/หน่วยงาน	ITSC
รายละเอียดจุดติดตั้ง Access Point	(ลงลายมือชื่อ)	(ลงลายมือชื่อ)



ลำดับที่ 91 : ห้องปฏิบัติการ ประเภทจุดติดตั้ง ใหม่ อาคาร 4-314-2 ชั้น 3 ตึก 4 คณะ วิศวกรรมเกษตร
 ประเภทของสถานที่ : ห้องเรียน/ห้องปฏิบัติการ ห้องทำงาน ห้องประชุม ลานกิจกรรม อื่นๆ
 ผู้ที่ใช้งาน : บุคลากร นักศึกษา จำนวนผู้ใช้งานประมาณ : 40 คน
 ระยะทางเดินสาย UTP จาก Switch ประมาณ 30 เมตร
 ต่อกับ Switch ของ ITSC : Cisco รุ่น SG300-28 สามารถจัดการ VLAN ได้
 วันเวลาที่สะดวกในการเข้าดำเนินงาน : วันจันทร์ – ศุกร์ เวลา : 8.30 – 16.30 น.

แบบฟอร์ม	คณะ/หน่วยงาน	ITSC
รายละเอียดจุดติดตั้ง Access Point	(ลงลายมือชื่อ)	(ลงลายมือชื่อ)




ลำดับที่ 92 : ห้องปฏิบัติการ ประเภทจุดติดตั้ง ใหม่ อาคาร 4-315 ชั้น 3 ตึก 4 คณะ วิศวกรรมเกษตร
 ประเภทของสถานที่ : ห้องเรียน/ห้องปฏิบัติการ ห้องทำงาน ห้องประชุม ลานกิจกรรม อื่นๆ
 ผู้ที่ใช้งาน : บุคลากร นักศึกษา จำนวนผู้ใช้งานประมาณ : 30 คน
 ระยะทางเดินสาย UTP จาก Switch ประมาณ 50 เมตร
 ต่อกับ Switch ของ ITSC : Cisco รุ่น SG300-28 สามารถจัดการ VLAN ได้
 วันเวลาที่สะดวกในการเข้าดำเนินงาน : วันจันทร์ – ศุกร์ เวลา : 8.30 – 16.30 น.

แบบฟอร์ม	คณะ/หน่วยงาน	ITSC
รายละเอียดจุดติดตั้ง Access Point	(ลงลายมือชื่อ)	(ลงลายมือชื่อ)



ลำดับที่ 93 : ห้องปฏิบัติการ ประเภทจุดติดตั้ง ใหม่ อาคาร 4-401-2 ชั้น 4 ตึก 4 คณะ วิศวกรรมเกษตร
 ประเภทของสถานที่ : ห้องเรียน/ห้องปฏิบัติการ ห้องทำงาน ห้องประชุม ลานกิจกรรม อื่นๆ
 ผู้ที่ใช้งาน : บุคลากร นักศึกษา จำนวนผู้ใช้งานประมาณ : 40 คน
 ระยะทางเดินสาย UTP จาก Switch ประมาณ 70 เมตร
 ต่อกับ Switch ของ ITSC : Cisco รุ่น SG300-28 สามารถจัดการ VLAN ได้
 วันเวลาที่สะดวกในการเข้าดำเนินงาน : วันจันทร์ – ศุกร์ เวลา : 8.30 – 16.30 น.

แบบฟอร์ม	คณะ/หน่วยงาน	ITSC
รายละเอียดจุดติดตั้ง Access Point	(ลงลายมือชื่อ)	(ลงลายมือชื่อ)



ลำดับที่ 94 : ห้องปฏิบัติการ ประเภทจุดติดตั้ง ใหม่ อาคาร 4-414-1 ชั้น 4 ตึก 4 คณะ วิศวกรรมเกษตร
 ประเภทของสถานที่ : ห้องเรียน/ห้องปฏิบัติการ ห้องทำงาน ห้องประชุม ลานกิจกรรม อื่นๆ
 ผู้ที่ใช้งาน : บุคลากร นักศึกษา จำนวนผู้ใช้งานประมาณ : 40 คน
 ระยะทางเดินสาย UTP จาก Switch ประมาณ 70 เมตร
 ต่อกับ Switch ของ ITSC : Cisco รุ่น SG300-28 สามารถจัดการ VLAN ได้
 วันเวลาที่สะดวกในการเข้าดำเนินงาน : วันจันทร์ – ศุกร์ เวลา : 8.30 – 16.30 น.

แบบฟอร์ม	คณะ/หน่วยงาน	ITSC
รายละเอียดจุดติดตั้ง Access Point	(ลงลายมือชื่อ)	(ลงลายมือชื่อ)



ลำดับที่ 95 : ห้องเรียน ประเภทจุดติดตั้ง ใหม่ อาคาร 5-101 ชั้น 1 ตึก 5 คณะ อุตสาหกรรมเกษตร

ประเภทของสถานที่ : ห้องเรียน/ห้องปฏิบัติการ ห้องทำงาน ห้องประชุม ลานกิจกรรม อื่นๆ

ผู้ใช้งาน : บุคลากร นักศึกษา จำนวนผู้ใช้งานประมาณ : 40 คน

ระยะทางเดินสาย UTP จาก Switch ประมาณ 80 เมตร

ต่อกับ Switch ของ ITSC : Cisco รุ่น SG300-28 สามารถจัดการ VLAN ได้

วันเวลาที่สะดวกในการเข้าดำเนินงาน : วันจันทร์ – ศุกร์ เวลา : 8.30 – 16.30 น.

แบบฟอร์ม	คณะ/หน่วยงาน	ITSC
รายละเอียดจุดติดตั้ง Access Point	(ลงลายมือชื่อ)	(ลงลายมือชื่อ)



ลำดับที่ 96 : ห้องพักนักศึกษา ประเภทจุดติดตั้ง ใหม่ อาคาร 5-105 ชั้น 1 ตึก 5 คณะ อุตสาหกรรมเกษตร
 ประเภทของสถานที่ : ห้องเรียน/ห้องปฏิบัติการ ห้องทำงาน ห้องประชุม ลานกิจกรรม อื่นๆ ห้องพักนักศึกษา
 ผู้ที่ใช้งาน : บุคลากร นักศึกษา จำนวนผู้ใช้งานประมาณ : 20 คน
 ระยะทางเดินสาย UTP จาก Switch ประมาณ 80 เมตร
 ต่อกับ Switch ของ ITSC : Cisco รุ่น SG300-28 สามารถจัดการ VLAN ได้
 วันเวลาที่สะดวกในการเข้าดำเนินงาน : วันจันทร์ – ศุกร์ เวลา : 8.30 – 16.30 น.

แบบฟอร์ม	คณะ/หน่วยงาน	ITSC
รายละเอียดจุดติดตั้ง Access Point	(ลงลายมือชื่อ)	(ลงลายมือชื่อ)



ลำดับที่ 97 : ห้องปฏิบัติการ ประเภทจุดติดตั้ง ใหม่ อาคาร 5-111-2 ชั้น 1 ตึก 5 คณะ วิศวกรรมเกษตร
 ประเภทของสถานที่ : ห้องเรียน/ห้องปฏิบัติการ ห้องทำงาน ห้องประชุม ลานกิจกรรม อื่นๆ
 ผู้ที่ใช้งาน : บุคลากร นักศึกษา จำนวนผู้ใช้งานประมาณ : 40 คน
 ระยะทางเดินสาย UTP จาก Switch ประมาณ 70 เมตร
 ต่อกับ Switch ของ ITSC : Cisco รุ่น SG300-28 สามารถจัดการ VLAN ได้
 วันเวลาที่สะดวกในการเข้าดำเนินงาน : วันจันทร์ – ศุกร์ เวลา : 8.30 – 16.30 น.

แบบฟอร์ม	คณะ/หน่วยงาน	ITSC
รายละเอียดจุดติดตั้ง Access Point	(ลงลายมือชื่อ)	(ลงลายมือชื่อ)



ลำดับที่ 98 : ห้องปฏิบัติการ ประเภทจุดติดตั้ง ใหม่ อาคาร 5-201-1 ชั้น 2 ตึก 5 คณะ วิศวกรรมเกษตร
 ประเภทของสถานที่ : ห้องเรียน/ห้องปฏิบัติการ ห้องทำงาน ห้องประชุม ลานกิจกรรม อื่นๆ
 ผู้ที่ใช้งาน : บุคลากร นักศึกษา จำนวนผู้ใช้งานประมาณ : 40 คน
 ระยะทางเดินสาย UTP จาก Switch ประมาณ 60 เมตร
 ต่อกับ Switch ของ ITSC : Cisco รุ่น SG300-28 สามารถจัดการ VLAN ได้
 วันเวลาที่สะดวกในการเข้าดำเนินงาน : วันจันทร์ – ศุกร์ เวลา : 8.30 – 16.30 น.

แบบฟอร์ม	คณะ/หน่วยงาน	ITSC
รายละเอียดจุดติดตั้ง Access Point	(ลงลายมือชื่อ)	(ลงลายมือชื่อ)



ลำดับที่ 99 : ห้องปฏิบัติการ ประเภทจุดติดตั้ง ใหม่ อาคาร 5-201-2 ชั้น 2 ตึก 5 คณะ วิศวกรรมเกษตร
 ประเภทของสถานที่ : ห้องเรียน/ห้องปฏิบัติการ ห้องทำงาน ห้องประชุม ลานกิจกรรม อื่นๆ


ผู้ใช้งาน : บุคลากร นักศึกษา จำนวนผู้ใช้งานประมาณ : 40 คน

ระยะทางเดินสาย UTP จาก Switch ประมาณ 60 เมตร

ต่อกับ Switch ของ ITSC : Cisco รุ่น SG300-28 สามารถจัดการ VLAN ได้

วันเวลาที่สะดวกในการเข้าดำเนินงาน : วันจันทร์ – ศุกร์ เวลา : 8.30 – 16.30 น.

แบบฟอร์ม	คณะ/หน่วยงาน	ITSC
รายละเอียดจุดติดตั้ง Access Point	(ลงลายมือชื่อ)	(ลงลายมือชื่อ)



ลำดับที่ 100 : ห้องปฏิบัติการ ประเภทจุดติดตั้ง ใหม่ อาคาร 5-213 ชั้น 2 ตึก 5 คณะ อุตสาหกรรมเกษตร
 ประเภทของสถานที่ : ห้องเรียน/ห้องปฏิบัติการ ห้องทำงาน ห้องประชุม ลานกิจกรรม อื่นๆ
 ผู้ที่ใช้งาน : บุคลากร นักศึกษา จำนวนผู้ใช้งานประมาณ : 40 คน
 ระยะทางเดินสาย UTP จาก Switch ประมาณ 60 เมตร
 ต่อกับ Switch ของ ITSC : Cisco รุ่น SG300-28 สามารถจัดการ VLAN ได้
 วันเวลาที่สะดวกในการเข้าดำเนินงาน : วันจันทร์ – ศุกร์ เวลา : 8.30 – 16.30 น.

แบบฟอร์ม	คณะ/หน่วยงาน	ITSC
รายละเอียดจุดติดตั้ง Access Point	(ลงลายมือชื่อ)	(ลงลายมือชื่อ)



ลำดับที่ 101 : ห้องปฏิบัติการ ประเภทจุดติดตั้ง ใหม่ อาคาร 5-214 ชั้น 2 ตึก 5 คณะ อุตสาหกรรมเกษตร
 ประเภทของสถานที่ : ห้องเรียน/ห้องปฏิบัติการ ห้องทำงาน ห้องประชุม ลานกิจกรรม อื่นๆ

ผู้ใช้งาน : บุคลากร นักศึกษา จำนวนผู้ใช้งานประมาณ : 40 คน

ระยะทางเดินสาย UTP จาก Switch ประมาณ 60 เมตร

ต่อกับ Switch ของ ITSC : Cisco รุ่น SG300-28 สามารถจัดการ VLAN ได้

วันเวลาที่สะดวกในการเข้าดำเนินงาน : วันจันทร์ – ศุกร์ เวลา : 8.30 – 16.30 น.

แบบฟอร์ม	คณะ/หน่วยงาน	ITSC
รายละเอียดจุดติดตั้ง Access Point	(ลงลายมือชื่อ)	(ลงลายมือชื่อ)



ลำดับที่ 102 : ห้องปฏิบัติการ ประเภทจุดติดตั้ง ใหม่ อาคาร 5-301-1 ชั้น 3 ตึก 5 คณะ อดุสาหกรรมเกษตร
 ประเภทของสถานที่ : ห้องเรียน/ห้องปฏิบัติการ ห้องทำงาน ห้องประชุม ลานกิจกรรม อื่นๆ

ผู้ใช้งาน : บุคลากร นักศึกษา จำนวนผู้ใช้งานประมาณ : 40 คน

ระยะทางเดินสาย UTP จาก Switch ประมาณ 50 เมตร

ต่อกับ Switch ของ ITSC : Cisco รุ่น SG300-28 สามารถจัดการ VLAN ได้


วันเวลาที่สะดวกในการเข้าดำเนินงาน : วันจันทร์ – ศุกร์ เวลา : 8.30 – 16.30 น.

แบบฟอร์ม	คณะ/หน่วยงาน	ITSC
รายละเอียดจุดติดตั้ง Access Point	(ลงลายมือชื่อ)	(ลงลายมือชื่อ)



ลำดับที่ 103 : ห้องปฏิบัติการ ประเภทจุดติดตั้ง ใหม่ อาคาร 5-301-3 ชั้น 3 ตึก 5 คณะ อุตสาหกรรมเกษตร
 ประเภทของสถานที่ : ห้องเรียน/ห้องปฏิบัติการ ห้องทำงาน ห้องประชุม ลานกิจกรรม อื่นๆ
 ผู้ที่ใช้งาน : บุคลากร นักศึกษา จำนวนผู้ใช้งานประมาณ : 40 คน
 ระยะทางเดินสาย UTP จาก Switch ประมาณ 50 เมตร
 ต่อกับ Switch ของ ITSC : Cisco รุ่น SG300-28 สามารถจัดการ VLAN ได้
 วันเวลาที่สะดวกในการเข้าดำเนินงาน : วันจันทร์ – ศุกร์ เวลา : 8.30 – 16.30 น.

แบบฟอร์ม	คณะ/หน่วยงาน	ITSC
รายละเอียดจุดติดตั้ง Access Point	(ลงลายมือชื่อ)	(ลงลายมือชื่อ)




ลำดับที่ 104 : ห้องปฏิบัติการ ประเภทจุดติดตั้ง ใหม่ อาคาร 5-313 ชั้น 3 ตึก 5 คณะ อุตสาหกรรมเกษตร
 ประเภทของสถานที่ : ห้องเรียน/ห้องปฏิบัติการ ห้องทำงาน ห้องประชุม ลานกิจกรรม อื่นๆ
 ผู้ที่ใช้งาน : บุคลากร นักศึกษา จำนวนผู้ใช้งานประมาณ : 20 คน
 ระยะทางเดินสาย UTP จาก Switch ประมาณ 20 เมตร
 ต่อกับ Switch ของ ITSC : Cisco รุ่น SG300-28 สามารถจัดการ VLAN ได้
 วันเวลาที่สะดวกในการเข้าดำเนินงาน : วันจันทร์ – ศุกร์ เวลา : 8.30 – 16.30 น.

แบบฟอร์ม	คณะ/หน่วยงาน	ITSC
รายละเอียดจุดติดตั้ง Access Point	(ลงลายมือชื่อ)	(ลงลายมือชื่อ)



ลำดับที่ 105 : ห้องเรียน ประเภทจุดติดตั้ง ใหม่ อาคาร 5-314 ชั้น 3 ตึก 5 คณะ อุตสาหกรรมเกษตร
 ประเภทของสถานที่ : ห้องเรียน/ห้องปฏิบัติการ ห้องทำงาน ห้องประชุม ลานกิจกรรม อื่นๆ
 ผู้ที่ใช้งาน : บุคลากร นักศึกษา จำนวนผู้ใช้งานประมาณ : 30 คน
 ระยะทางเดินสาย UTP จาก Switch ประมาณ 30 เมตร
 ต่อกับ Switch ของ ITSC : Cisco รุ่น SG300-28 สามารถจัดการ VLAN ได้
 วันเวลาที่สะดวกในการเข้าดำเนินงาน : วันจันทร์ – ศุกร์ เวลา : 8.30 – 16.30 น.

แบบฟอร์ม	คณะ/หน่วยงาน	ITSC
รายละเอียดจุดติดตั้ง Access Point	(ลงลายมือชื่อ)	(ลงลายมือชื่อ)



ลำดับที่ 106 : ห้องปฏิบัติการ ประเภทจุดติดตั้ง ใหม่ อาคาร 5-403 ชั้น 4 ตึก 5 คณะ อดุสาหกรรมเกษตร
 ประเภทของสถานที่ : ห้องเรียน/ห้องปฏิบัติการ ห้องทำงาน ห้องประชุม ลานกิจกรรม อื่นๆ


ผู้ใช้งาน : บุคลากร นักศึกษา จำนวนผู้ใช้งานประมาณ : 20 คน

ระยะทางเดินสาย UTP จาก Switch ประมาณ 70 เมตร

ต่อกับ Switch ของ ITSC : Cisco รุ่น SG300-28 สามารถจัดการ VLAN ได้

วันเวลาที่สะดวกในการเข้าดำเนินงาน : วันจันทร์ – ศุกร์ เวลา : 8.30 – 16.30 น.

แบบฟอร์ม	คณะ/หน่วยงาน	ITSC
รายละเอียดจุดติดตั้ง Access Point	(ลงลายมือชื่อ)	(ลงลายมือชื่อ)



ลำดับที่ 107 : ห้องปฏิบัติการ ประเภทจุดติดตั้ง ใหม่ อาคาร 5-417-1 ชั้น 4 ตึก 5 คณะ อุตสาหกรรมเกษตร
 ประเภทของสถานที่ : ห้องเรียน/ห้องปฏิบัติการ ห้องทำงาน ห้องประชุม ลานกิจกรรม อื่นๆ
 ผู้ที่ใช้งาน : บุคลากร นักศึกษา จำนวนผู้ใช้งานประมาณ : 20 คน
 ระยะทางเดินสาย UTP จาก Switch ประมาณ 70 เมตร
 ต่อกับ Switch ของ ITSC : Cisco รุ่น SG300-28 สามารถจัดการ VLAN ได้
 วันเวลาที่สะดวกในการเข้าดำเนินงาน : วันจันทร์ – ศุกร์ เวลา : 8.30 – 16.30 น.

แบบฟอร์ม	คณะ/หน่วยงาน	ITSC
รายละเอียดจุดติดตั้ง Access Point	(ลงลายมือชื่อ)	(ลงลายมือชื่อ)



ลำดับที่ 108 : ห้องสโมสรนักศึกษา ประเภทจุดติดตั้ง ใหม่ อาคาร หอประชุมใหญ่ ชั้น 1 คณะ อุตสาหกรรมเกษตร

ประเภทของสถานที่ : ห้องเรียน/ห้องปฏิบัติการ ห้องทำงาน ห้องประชุม ลานกิจกรรม อื่นๆ

ผู้ใช้งาน : บุคลากร นักศึกษา จำนวนผู้ใช้งานประมาณ : 30 คน

ระยะทางเดินสาย UTP จาก Switch ประมาณ 50 เมตร

ต่อกับ Switch ของ ITSC : Cisco รุ่น SG300-28 สามารถจัดการ VLAN ได้

วันเวลาที่สะดวกในการเข้าดำเนินงาน : วันจันทร์ – ศุกร์ เวลา : 8.30 – 16.30 น.

แบบฟอร์ม	คณะ/หน่วยงาน	ITSC
รายละเอียดจุดติดตั้ง Access Point	(ลงลายมือชื่อ)	(ลงลายมือชื่อ)



ลำดับที่ 109 : ห้องปฏิบัติการ ประเภทจุดติดตั้ง ใหม่ อาคารโรงงานต้นแบบ ชั้น 1 คณะ วิศวกรรมเกษตร
 ประเภทของสถานที่ : ห้องเรียน/ห้องปฏิบัติการ ห้องทำงาน ห้องประชุม ลานกิจกรรม อื่นๆ
 ผู้ที่ใช้งาน : บุคลากร นักศึกษา จำนวนผู้ใช้งานประมาณ : 60 คน
 ระยะทางเดินสาย UTP จาก Switch ประมาณ 50 เมตร
 ต่อกับ Switch ของ ITSC : Cisco รุ่น SG300-28 สามารถจัดการ VLAN ได้
 วันเวลาที่สะดวกในการเข้าดำเนินงาน : วันจันทร์ – ศุกร์ เวลา : 8.30 – 16.30 น.

แบบฟอร์ม	คณะ/หน่วยงาน	ITSC
รายละเอียดจุดติดตั้ง Access Point	(ลงลายมือชื่อ)	(ลงลายมือชื่อ)



ลำดับที่ 110 : โรงงานบรรจุภัณฑ์ ประเภทจุดติดตั้ง ใหม่ อาคาร ชั้น 1 โรงงานบรรจุภัณฑ์ Packaging คณะ วิศวกรรมเกษตร

ประเภทของสถานที่ : ห้องเรียน/ห้องปฏิบัติการ ห้องทำงาน ห้องประชุม ลานกิจกรรม อื่นๆ

ผู้ใช้งาน : บุคลากร นักศึกษา จำนวนผู้ใช้งานประมาณ : 40 คน

ระยะทางเดินสาย - จาก Switch ประมาณ - เมตร

ต่อกับ Switch ยังไม่มี Network : รุ่น - สามารถจัดการ VLAN -

วันเวลาที่สะดวกในการเข้าดำเนินงาน : วันจันทร์ – ศุกร์ เวลา : 8.30 – 16.30 น.

แบบฟอร์ม	คณะ/หน่วยงาน	ITSC
รายละเอียดจุดติดตั้ง Access Point	(ลงลายมือชื่อ)	(ลงลายมือชื่อ)



ลำดับที่ 111 : โรงงานบรรจุภัณฑ์ ประเภทจุดติดตั้ง ใหม่ อาคาร ชั้น 1 โรงงานบรรจุภัณฑ์ Packaging คณะ อุตสาหกรรมเกษตร

ประเภทของสถานที่ : ห้องเรียน/ห้องปฏิบัติการ ห้องทำงาน ห้องประชุม ลานกิจกรรม อื่นๆ

ผู้ใช้งาน : บุคลากร นักศึกษา จำนวนผู้ใช้งานประมาณ : 40 คน

ระยะทางเดินสาย - จาก Switch ประมาณ - เมตร

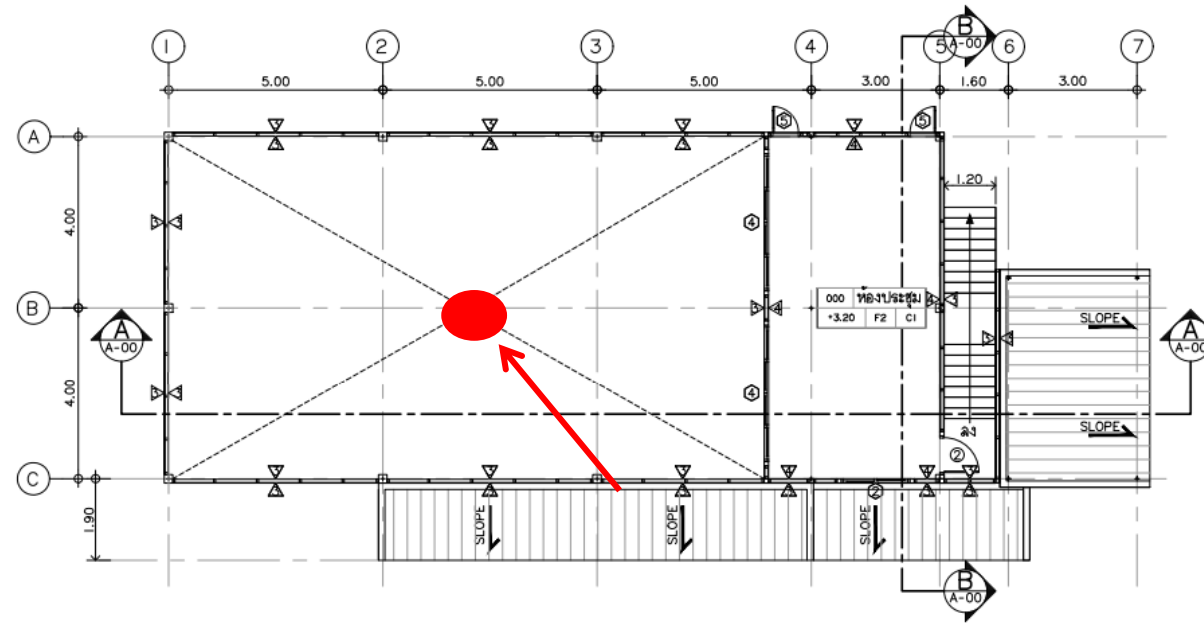
ต่อกับ Switch ยังไม่มี Network : รุ่น - สามารถจัดการ VLAN -

วันเวลาที่สะดวกในการเข้าดำเนินงาน : วันจันทร์ – ศุกร์ เวลา : 8.30 – 16.30 น.

แบบฟอร์ม	คณะ/หน่วยงาน	ITSC
รายละเอียดจุดติดตั้ง Access Point	(ลงลายมือชื่อ)	(ลงลายมือชื่อ)

ศูนย์วิจัยข้าวล้านนา

รายละเอียดจุดติดตั้ง จำนวน 2 จุด



ลำดับที่ 1 : โถงอาคาร ประเภทจุดติดตั้ง ใหม่ อาคารศูนย์วิจัยข้าวล้านนา ชั้น 1

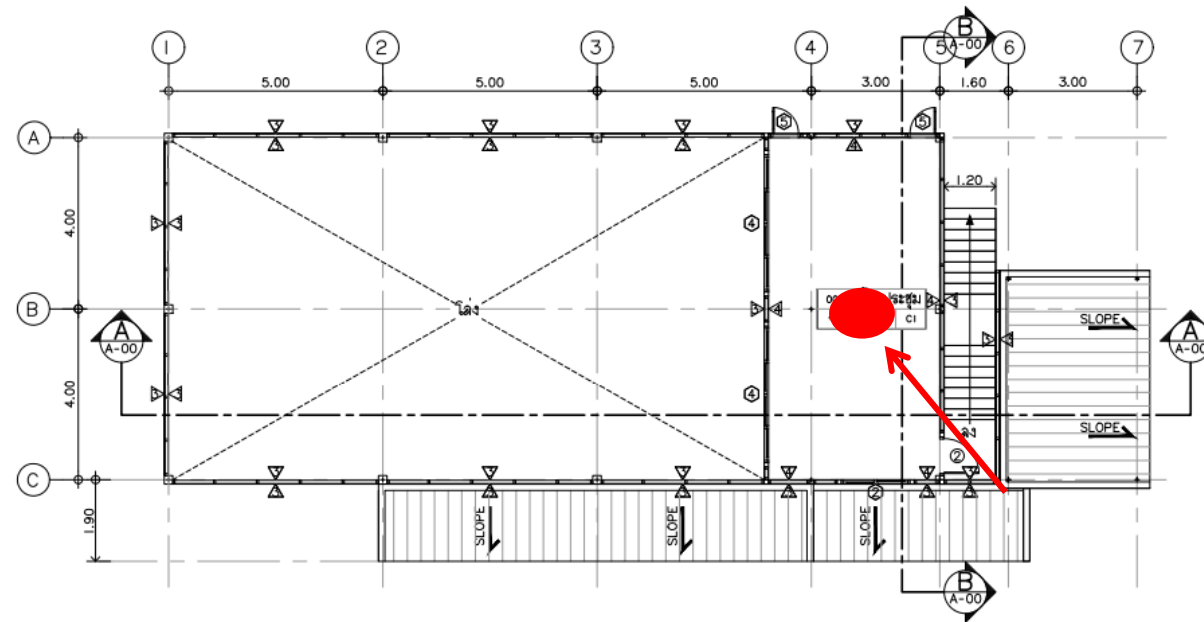
ประเภทของสถานที่ : ห้องเรียน/ห้องปฏิบัติการ ห้องทำงาน ห้องประชุม ลานกิจกรรม อื่นๆ _____

ผู้ใช้งาน : นักศึกษา บุคลากร จำนวนผู้ใช้งานประมาณ : 30 คน

(ยังไม่มี network)

วันเวลาที่สะดวกในการเข้าดำเนินงาน : วันจันทร์ – ศุกร์ เวลา : 8.00 – 16.00 น.

แบบฟอร์ม	คณะ/หน่วยงาน	ITSC
รายละเอียดจุดติดตั้ง Access Point	(ลงลายมือชื่อ)	(ลงลายมือชื่อ)



ลำดับที่ 2 : ห้องประชุม ประเภทจุดติดตั้ง ใหม่ อาคารศูนย์วิจัยข้าวล้านนา ชั้น 2

ประเภทของสถานที่ : ห้องเรียน/ห้องปฏิบัติการ ห้องทำงาน ห้องประชุม ลานกิจกรรม อื่นๆ

ผู้ใช้งาน : นักศึกษา บุคลากร จำนวนผู้ใช้งานประมาณ : 15 คน

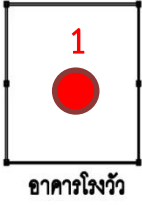
(ยังไม่มี network)

วันเวลาที่สะดวกในการเข้าดำเนินงาน : วันจันทร์ – ศุกร์ เวลา : 8.00 – 16.00 น.


แบบฟอร์ม	คณะ/หน่วยงาน	ITSC
รายละเอียดจุดติดตั้ง Access Point	(ลงลายมือชื่อ)	(ลงลายมือชื่อ)

ศูนย์สัตว์ทดลอง

รายละเอียดจุดติดตั้ง จำนวน 10 จุด



ศูนย์สัตว์ทดลอง มหาวิทยาลัยเชียงใหม่

-  Jumbo ที่ติดตั้ง
-  Jumbo ที่ขอติดตั้ง
-  SWITCH HUB สำหรับเชื่อมต่อกับ Jumbo โรง



ลำดับที่ 1 : พื้นที่ โรงวัว ประเภทจุดติดตั้ง **ใหม่** อาคาร โรงวัว ศูนย์สัตว์ทดลอง
 ประเภทของสถานที่ : ห้องเรียน/ห้องปฏิบัติการ ห้องทำงาน ห้องประชุม ลานกิจกรรม อื่นๆ **โรงเรือนงานวิจัย**
 ผู้ที่ใช้งาน : บุคลากร และนักวิจัย จำนวนผู้ใช้งานประมาณ : 50 คน
 ระยะทางเดินสาย UTP จาก Switch ประมาณ 170 เมตร
 ต่อกับ Switch ของศูนย์สัตว์ทดลอง : Allied Telesis รุ่น CISCO 300SF-24P สามารถจัดการ VLAN ได้
 วันเวลาที่สะดวกในการเข้าดำเนินงาน : วันจันทร์ – ศุกร์ เวลา : 8.30 – 16.30 น.

แบบฟอร์ม	คณะ/หน่วยงาน	ITSC
รายละเอียดจุดติดตั้ง Access Point	(ลงลายมือชื่อ)	(ลงลายมือชื่อ)



ลำดับที่ 2 : พื้นที่โถง A-BAL2 ประเภทจุดติดตั้ง **ใหม่** อาคาร ศูนย์สัตว์ทดลอง

ประเภทของสถานที่ : ห้องเรียน/**ห้องปฏิบัติการ** ห้องทำงาน ห้องประชุม ลานกิจกรรม อื่นๆ


ผู้ใช้งาน : บุคลากร และนักวิจัย จำนวนผู้ใช้งานประมาณ : 50 คน

ระยะทางเดินสาย UTP จาก Switch ประมาณ 40 เมตร (**ติดตั้งสาย UTP CAT6 ไว้แล้ว**)

ต่อกับ Switch ของศูนย์สัตว์ทดลอง : Allied Telesis รุ่น CISCO 300SF-24P สามารถจัดการ VLAN ได้

วันเวลาที่สะดวกในการเข้าดำเนินงาน : วันจันทร์ – ศุกร์ เวลา : 8.30 – 16.30 น.

แบบฟอร์ม	คณะ/หน่วยงาน	ITSC
รายละเอียดจุดติดตั้ง Access Point	(ลงลายมือชื่อ)	(ลงลายมือชื่อ)



ลำดับที่ 3 : พื้นที่โถงทางเดินสะอาด A-BAL1 ประเภทจุดติดตั้ง **ใหม่** อาคาร ศูนย์สัตว์ทดลอง

ประเภทของสถานที่ : ห้องเรียน/**ห้องปฏิบัติการ** ห้องทำงาน ห้องประชุม ลานกิจกรรม อื่นๆ


ผู้ใช้งาน : บุคลากร และนักวิจัย จำนวนผู้ใช้งานประมาณ : 50 คน

ระยะทางเดินสาย UTP จาก Switch ประมาณ 50 เมตร (**ติดตั้งสาย UTP CAT6 ไว้แล้ว**)

ต่อกับ Switch ของศูนย์สัตว์ทดลอง : Allied Telesis รุ่น CISCO 300SF-24P สามารถจัดการ VLAN ได้

วันเวลาที่สะดวกในการเข้าดำเนินงาน : วันจันทร์ – ศุกร์ เวลา : 8.30 – 16.30 น.

แบบฟอร์ม	คณะ/หน่วยงาน	ITSC
รายละเอียดจุดติดตั้ง Access Point	(ลงลายมือชื่อ)	(ลงลายมือชื่อ)



ลำดับที่ 4 : พื้นที่โถงทางเดินสะอาด A-BAL1 ประเภทจุดติดตั้ง **ใหม่** อาคาร ศูนย์สัตว์ทดลอง

ประเภทของสถานที่ : ห้องเรียน/**ห้องปฏิบัติการ** ห้องทำงาน ห้องประชุม ลานกิจกรรม อื่นๆ

ผู้ใช้งาน : บุคลากร และนักวิจัย จำนวนผู้ใช้งานประมาณ : 50 คน

ระยะทางเดินสาย UTP จาก Switch ประมาณ 70 เมตร (**ติดตั้งสาย UTP CAT6 ไว้แล้ว**)

ต่อกับ Switch ของศูนย์สัตว์ทดลอง : Allied Telesis รุ่น CISCO 300SF-24P สามารถจัดการ VLAN ได้

วันเวลาที่สะดวกในการเข้าดำเนินงาน : วันจันทร์ – ศุกร์ เวลา : 8.30 – 16.30 น.

แบบฟอร์ม	คณะ/หน่วยงาน	ITSC
รายละเอียดจุดติดตั้ง Access Point	(ลงลายมือชื่อ)	(ลงลายมือชื่อ)



ลำดับที่ 5 : พื้นที่โถงทางเดินสะอาด A-BAL1 ประเภทจุดติดตั้ง **ใหม่** อาคาร ศูนย์สัตว์ทดลอง

ประเภทของสถานที่ : ห้องเรียน/**ห้องปฏิบัติการ** ห้องทำงาน ห้องประชุม ลานกิจกรรม อื่นๆ

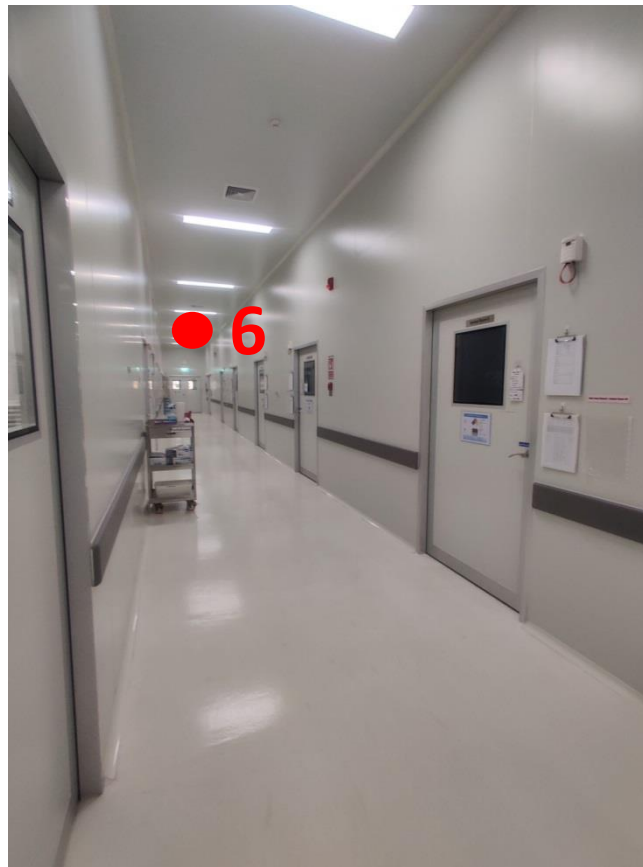
ผู้ใช้งาน : บุคลากร และนักวิจัย จำนวนผู้ใช้งานประมาณ : 50 คน

ระยะทางเดินสาย UTP จาก Switch ประมาณ 90 เมตร (**ติดตั้งสาย UTP CAT6 ไว้แล้ว**)

ต่อกับ Switch ของศูนย์สัตว์ทดลอง : Allied Telesis รุ่น CISCO 300SF-24P สามารถจัดการ VLAN ได้

วันเวลาที่สะดวกในการเข้าดำเนินงาน : วันจันทร์ – ศุกร์ เวลา : 8.30 – 16.30 น.

แบบฟอร์ม	คณะ/หน่วยงาน	ITSC
รายละเอียดจุดติดตั้ง Access Point	(ลงลายมือชื่อ)	(ลงลายมือชื่อ)



ลำดับที่ 6 : พื้นที่โถงทางเดินสะอาด A-BAL1 ประเภทจุดติดตั้ง **ใหม่** อาคาร ศูนย์สัตว์ทดลอง

ประเภทของสถานที่ : ห้องเรียน/**ห้องปฏิบัติการ** ห้องทำงาน ห้องประชุม ลานกิจกรรม อื่นๆ

ผู้ใช้งาน : บุคลากร และนักวิจัย จำนวนผู้ใช้งานประมาณ : 50 คน

ระยะทางเดินสาย UTP จาก Switch ประมาณ 95 เมตร (**ติดตั้งสาย UTP CAT6 ไว้แล้ว**)

ต่อกับ Switch ของศูนย์สัตว์ทดลอง : Allied Telesis รุ่น CISCO 300SF-24P สามารถจัดการ VLAN ได้

วันเวลาที่สะดวกในการเข้าดำเนินงาน : วันจันทร์ – ศุกร์ เวลา : 8.30 – 16.30 น.

แบบฟอร์ม	คณะ/หน่วยงาน	ITSC
รายละเอียดจุดติดตั้ง Access Point	(ลงลายมือชื่อ)	(ลงลายมือชื่อ)



ลำดับที่ 7 : พื้นที่ห้องปฏิบัติการทางวิทยาศาสตร์ ประเภทจุดติดตั้ง **ใหม่** อาคาร ศูนย์สัตว์ทดลอง

ประเภทของสถานที่ : ห้องเรียน/**ห้องปฏิบัติการ** ห้องทำงาน ห้องประชุม ลานกิจกรรม อื่นๆ

ผู้ใช้งาน : บุคลากร และนักวิจัย จำนวนผู้ใช้งานประมาณ : 50 คน

ระยะทางเดินสาย UTP จาก Switch ประมาณ 80 เมตร

ต่อกับ Switch ของศูนย์สัตว์ทดลอง : Allied Telesis รุ่น CISCO 300SF-24P สามารถจัดการ VLAN ได้

วันเวลาที่สะดวกในการเข้าดำเนินงาน : วันจันทร์ – ศุกร์ เวลา : 8.30 – 16.30 น.

แบบฟอร์ม	คณะ/หน่วยงาน	ITSC
รายละเอียดจุดติดตั้ง Access Point	(ลงลายมือชื่อ)	(ลงลายมือชื่อ)



ลำดับที่ 8 : พื้นที่ห้องประชุม 2 ประเภทจุดติดตั้ง **ใหม่** อาคาร ศูนย์สัตว์ทดลอง

ประเภทของสถานที่ : ห้องเรียน/ห้องปฏิบัติการ ห้องทำงาน **ห้องประชุม** ลานกิจกรรม อื่นๆ _____


ผู้ใช้งาน : บุคลากร และนักวิจัย จำนวนผู้ใช้งานประมาณ : 50 คน

ระยะทางเดินสาย UTP จาก Switch ประมาณ 95 เมตร

ต่อกับ Switch ของศูนย์สัตว์ทดลอง : Allied Telesis รุ่น CISCO 300SF-24P สามารถจัดการ VLAN ได้

วันเวลาที่สะดวกในการเข้าดำเนินงาน : วันจันทร์ – ศุกร์ เวลา : 8.30 – 16.30 น.

แบบฟอร์ม	คณะ/หน่วยงาน	ITSC
รายละเอียดจุดติดตั้ง Access Point	(ลงลายมือชื่อ)	(ลงลายมือชื่อ)



ลำดับที่ 9 : พื้นที่ห้องประชุม 1 ประเภทจุดติดตั้ง **ใหม่** อาคาร ศูนย์สัตว์ทดลอง

ประเภทของสถานที่ : ห้องเรียน/ห้องปฏิบัติการ ห้องทำงาน **ห้องประชุม** ลานกิจกรรม อื่นๆ _____

ผู้ใช้งาน : บุคลากร และนักวิจัย จำนวนผู้ใช้งานประมาณ : 50 คน

ระยะทางเดินสาย UTP จาก Switch ประมาณ 80 เมตร

ต่อกับ Switch ของศูนย์สัตว์ทดลอง : Allied Telesis รุ่น CISCO 300SF-24P สามารถจัดการ VLAN ได้

วันเวลาที่สะดวกในการเข้าดำเนินงาน : วันจันทร์ – ศุกร์ เวลา : 8.30 – 16.30 น.

แบบฟอร์ม	คณะ/หน่วยงาน	ITSC
รายละเอียดจุดติดตั้ง Access Point	(ลงลายมือชื่อ)	(ลงลายมือชื่อ)



ลำดับที่ 10 : พื้นที่ห้องสำนักงาน ประเภทจุดติดตั้ง **ใหม่** อาคาร ศูนย์สัตว์ทดลอง

ประเภทของสถานที่ : ห้องเรียน/ห้องปฏิบัติการ **ห้องทำงาน** ห้องประชุม ลานกิจกรรม อื่นๆ _____

ผู้ใช้งาน : บุคลากร และนักวิจัย จำนวนผู้ใช้งานประมาณ : 50 คน

ระยะทางเดินสาย UTP จาก Switch ประมาณ 95 เมตร


ต่อกับ Switch ของศูนย์สัตว์ทดลอง : Allied Telesis รุ่น CISCO 300SF-24P สามารถจัดการ VLAN ได้

วันเวลาที่สะดวกในการเข้าดำเนินงาน : วันจันทร์ – ศุกร์ เวลา : 8.30 – 16.30 น.


แบบฟอร์ม	คณะ/หน่วยงาน	ITSC
รายละเอียดจุดติดตั้ง Access Point	(ลงลายมือชื่อ)	(ลงลายมือชื่อ)

สถาบันวิจัยและพัฒนาพลังงานนครพิงค์

รายละเอียดจุดติดตั้ง จำนวน 2 จุด




ลำดับที่ 1 : ห้องประชุมชั้น 2 ประเภทจุดติดตั้ง ใหม่ อาคาร สถาบันวิจัยและพัฒนาพลังงานนครพิงค์
 ประเภทของสถานที่ : ห้องประชุม ผู้ที่ใช้งาน : นักศึกษา บุคลากร และคนทั่วไป จำนวนผู้ใช้งานประมาณ : 20 คน
 ระยะทางเดินสาย UTP จาก Switch ประมาณ 50 เมตร
 ต่อกับ Switch ITSC : Cisco รุ่น Catalyst 2960-X Series สามารถจัดการ VLAN ได้
 วันเวลาที่สะดวกในการเข้าดำเนินงาน : วันจันทร์ – ศุกร์ เวลา : 8.00 – 16.00 น.

แบบฟอร์ม	คณะ/หน่วยงาน	ITSC
รายละเอียดจุดติดตั้ง Access Point		(ลงลายมือชื่อ)



ลำดับที่ 2 : ห้องประชุมชั้นลอย ประเภทจุดติดตั้ง ใหม่ อาคาร สถาบันวิจัยและพัฒนาพลังงานนครพิงค์
 ประเภทของสถานที่ : ห้องประชุม ผู้ที่ใช้งาน : นักศึกษา บุคลากร และคนทั่วไป จำนวนผู้ใช้งานประมาณ : 10 คน
 ระยะทางเดินสาย UTP จาก Switch ประมาณ 100 เมตร
 ต่อกับ Switch ITSC : Cisco รุ่น Catalyst 2960-X Series สามารถจัดการ VLAN ได้
 วันเวลาที่สะดวกในการเข้าดำเนินงาน : วันจันทร์ – ศุกร์ เวลา : 8.00 – 16.00 น.

แบบฟอร์ม	คณะ/หน่วยงาน	ITSC
รายละเอียดจุดติดตั้ง Access Point		(ลงลายมือชื่อ)

อุทยานวิทยาศาสตร์และเทคโนโลยี

รายละเอียดจุดติดตั้ง จำนวน 82 จุด

NSP 1st floor

STEP CMU
SCIENCE AND TECHNOLOGY PARK
CHIANG MAI UNIVERSITY



ลำดับที่ 1 : ตึกA ทางเดินหน้าห้อง VVIP ประเภทจุดติดตั้ง เดิม อาคาร อาคารอำนวยการอุทยานวิทยาศาสตร์ภาคเหนือ

ประเภทของสถานที่ : ห้องเรียน/ห้องปฏิบัติการ ห้องทำงาน ห้องประชุม ลานกิจกรรม อื่นๆ ร้านอาหาร


ผู้ใช้งาน : บุคลากร ผู้ประกอบการภายในอาคาร และคนทั่วไป จำนวนผู้ใช้งานประมาณ : 50 คน

ระยะทางเดินสาย UTP จาก Switch ประมาณ = เมตร

ต่อกับ Switch AIS : Juniper รุ่น EX2200 สามารถจัดการ VLAN ไม่ได้

วันเวลาที่สะดวกในการเข้าดำเนินงาน : วันจันทร์ – ศุกร์ เวลา : 9.00 – 16.00 น.

แบบฟอร์ม	คณะ/หน่วยงาน	ITSC
รายละเอียดจุดติดตั้ง Access Point	(ลงลายมือชื่อ)	(ลงลายมือชื่อ)



ลำดับที่ **2** : **ตึกA Reception** ประเภทจุดติดตั้ง **เดิม** อาคาร **อาคารอำนวยการอุทยานวิทยาศาสตร์ภาคเหนือ**

ประเภทของสถานที่ : ห้องเรียน/ห้องปฏิบัติการ ห้องทำงาน ห้องประชุม ลานกิจกรรม อื่นๆ

ผู้ใช้งาน : **บุคลากร ผู้ประกอบการภายในอาคาร และคนทั่วไป** จำนวนผู้ใช้งานประมาณ : **50** คน

ระยะทางเดินสาย **UTP** จาก Switch ประมาณ = เมตร

ต่อกับ Switch **AIS** : **Juniper** รุ่น **EX2200** สามารถจัดการ VLAN **ไม่ได้**

วันเวลาที่สะดวกในการเข้าดำเนินงาน : **วันจันทร์ – ศุกร์** เวลา : **9.00 – 16.00 น.**

แบบฟอร์ม	คณะ/หน่วยงาน	ITSC
รายละเอียดจุดติดตั้ง Access Point	(ลงลายมือชื่อ)	(ลงลายมือชื่อ)



ลำดับที่ **3** : **ทางเข้าโถงA B** ประเภทจุดติดตั้ง **เดิม** อาคาร **อาคารอำนวยการอุทยานวิทยาศาสตร์ภาคเหนือ**

ประเภทของสถานที่ : ห้องเรียน/ห้องปฏิบัติการ ห้องทำงาน ห้องประชุม ลานกิจกรรม อื่นๆ


ผู้ใช้งาน : **บุคลากร ผู้ประกอบการภายในอาคาร และคนทั่วไป** จำนวนผู้ใช้งานประมาณ : **50** คน

ระยะทางเดินสาย **UTP** จาก Switch ประมาณ = เมตร

ต่อกับ Switch **AIS** : **Juniper** รุ่น **EX2200** สามารถจัดการ VLAN **ไม่ได้**

วันเวลาที่สะดวกในการเข้าดำเนินงาน : **วันจันทร์ – ศุกร์** เวลา : **9.00 – 16.00 น.**

แบบฟอร์ม	คณะ/หน่วยงาน	ITSC
รายละเอียดจุดติดตั้ง Access Point	(ลงลายมือชื่อ)	(ลงลายมือชื่อ)



ลำดับที่ **4** : **ตึกB Exhibitions Hall** ประเภทจุดติดตั้ง **เดิม** อาคาร **อาคารอำนวยการอุทยานวิทยาศาสตร์ภาคเหนือ**

ประเภทของสถานที่ : ห้องเรียน/ห้องปฏิบัติการ ห้องทำงาน ห้องประชุม ลานกิจกรรม อื่นๆ

ผู้ใช้งาน : **บุคลากร ผู้ประกอบการภายในอาคาร และคนทั่วไป** จำนวนผู้ใช้งานประมาณ : **50** คน

ระยะทางเดินสาย **UTP** จาก Switch ประมาณ = เมตร

ต่อกับ Switch **AIS** : **Juniper รุ่น EX2200** สามารถจัดการ VLAN **ไม่ได้**

วันเวลาที่สะดวกในการเข้าดำเนินงาน : **วันจันทร์ – ศุกร์** เวลา : **9.00 – 16.00 น.**

แบบฟอร์ม	คณะ/หน่วยงาน	ITSC
รายละเอียดจุดติดตั้ง Access Point	(ลงลายมือชื่อ)	(ลงลายมือชื่อ)



ลำดับที่ 5 : ตึกB ทางเดินหน้า Inno Store ประเภทจุดติดตั้ง เดิม อาคาร อาคารอำนวยการอุทยานวิทยาศาสตร์ภาคเหนือ

ประเภทของสถานที่ : ห้องเรียน/ห้องปฏิบัติการ ห้องทำงาน ห้องประชุม ลานกิจกรรม อื่นๆ ร้านขายของ


ผู้ใช้งาน : บุคลากร ผู้ประกอบการภายในอาคาร และคนทั่วไป จำนวนผู้ใช้งานประมาณ : 50 คน

ระยะทางเดินสาย UTP จาก Switch ประมาณ = เมตร

ต่อกับ Switch AIS : Juniper รุ่น EX2200 สามารถจัดการ VLAN ไม่ได้

วันเวลาที่สะดวกในการเข้าดำเนินงาน : วันจันทร์ – ศุกร์ เวลา : 9.00 – 16.00 น.

แบบฟอร์ม	คณะ/หน่วยงาน	ITSC
รายละเอียดจุดติดตั้ง Access Point	(ลงลายมือชื่อ)	(ลงลายมือชื่อ)



ลำดับที่ 6 : ตึกC The Brick Fab Lab ประเภทจุดติดตั้ง เดิม อาคาร อาคารอำนวยการอุทยานวิทยาศาสตร์ภาคเหนือ

ประเภทของสถานที่ : ห้องเรียน/ห้องปฏิบัติการ ห้องทำงาน ห้องประชุม ลานกิจกรรม อื่นๆ


ผู้ใช้งาน : บุคลากร จำนวนผู้ใช้งานประมาณ : 20 คน

ระยะทางเดินสาย UTP จาก Switch ประมาณ = เมตร

ต่อกับ Switch AIS : Juniper รุ่น EX2200 สามารถจัดการ VLAN ไม่ได้

วันเวลาที่สะดวกในการเข้าดำเนินงาน : วันจันทร์ – ศุกร์ เวลา : 9.00 – 16.00 น.

แบบฟอร์ม	คณะ/หน่วยงาน	ITSC
รายละเอียดจุดติดตั้ง Access Point	(ลงลายมือชื่อ)	(ลงลายมือชื่อ)



ลำดับที่ 7 : ตึกC The Brick X ประเภทจุดติดตั้ง ใหม่ อาคาร อาคารอำนวยการอุทยานวิทยาศาสตร์ภาคเหนือ

ประเภทของสถานที่ : ห้องเรียน/ห้องปฏิบัติการ ห้องทำงาน ห้องประชุม ลานกิจกรรม อื่นๆ

ผู้ใช้งาน : บุคลากร ผู้ประกอบการภายในอาคาร และคนทั่วไป จำนวนผู้ใช้งานประมาณ : 50 คน

ระยะทางเดินสาย UTP จาก Switch ประมาณ 40 เมตร

ต่อกับ Switch AIS : Juniper รุ่น EX2200 สามารถจัดการ VLAN ไม่ได้

วันเวลาที่สะดวกในการเข้าดำเนินงาน : วันจันทร์ – ศุกร์ เวลา : 9.00 – 16.00 น.

แบบฟอร์ม	คณะ/หน่วยงาน	ITSC
รายละเอียดจุดติดตั้ง Access Point	(ลงลายมือชื่อ)	(ลงลายมือชื่อ)



ลำดับที่ **8** : ทางเข้าโถงD C ประเภทจุดติดตั้ง **เดิม** อาคาร **อาคารอำนวยการอุทยานวิทยาศาสตร์ภาคเหนือ**

ประเภทของสถานที่ : ห้องเรียน/ห้องปฏิบัติการ ห้องทำงาน ห้องประชุม ลานกิจกรรม อื่นๆ


ผู้ใช้งาน : **บุคลากร ผู้ประกอบการภายในอาคาร และคนทั่วไป** จำนวนผู้ใช้งานประมาณ : **50** คน

ระยะทางเดินสาย **UTP** จาก Switch ประมาณ = เมตร

ต่อกับ Switch **AIS** : **Juniper** รุ่น **EX2200** สามารถจัดการ VLAN **ไม่ได้**

วันเวลาที่สะดวกในการเข้าดำเนินงาน : **วันจันทร์ – ศุกร์** เวลา : **9.00 – 16.00 น.**

แบบฟอร์ม	คณะ/หน่วยงาน	ITSC
รายละเอียดจุดติดตั้ง Access Point	(ลงลายมือชื่อ)	(ลงลายมือชื่อ)



ลำดับที่ 9 : ตึกC NSP Foodhall ประเภทจุดติดตั้ง เดิม อาคาร อาคารอำนวยการอุทยานวิทยาศาสตร์ภาคเหนือ

ประเภทของสถานที่ : ห้องเรียน/ห้องปฏิบัติการ ห้องทำงาน ห้องประชุม ลานกิจกรรม อื่นๆ ร้านอาหาร


ผู้ใช้งาน : บุคลากร ผู้ประกอบการภายในอาคาร และคนทั่วไป จำนวนผู้ใช้งานประมาณ : 50 คน

ระยะทางเดินสาย UTP จาก Switch ประมาณ = เมตร

ต่อกับ Switch AIS : Juniper รุ่น EX2200 สามารถจัดการ VLAN ไม่ได้

วันเวลาที่สะดวกในการเข้าดำเนินงาน : วันจันทร์ – ศุกร์ เวลา : 9.00 – 16.00 น.

แบบฟอร์ม	คณะ/หน่วยงาน	ITSC
รายละเอียดจุดติดตั้ง Access Point	(ลงลายมือชื่อ)	(ลงลายมือชื่อ)



ลำดับที่ **10** : **ตึกC NSP Private Foodhall** ประเภทจุดติดตั้ง **เดิม** อาคาร **อาคารอำนวยการอุทยานวิทยาศาสตร์ภาคเหนือ**
 ประเภทของสถานที่ : ห้องเรียน/ห้องปฏิบัติการ ห้องทำงาน ห้องประชุม ลานกิจกรรม **อื่นๆ** **ร้านอาหาร**
 ผู้ที่ใช้งาน : **บุคลากร ผู้ประกอบการภายในอาคาร และคนทั่วไป** จำนวนผู้ใช้งานประมาณ : **50** คน
 ระยะทางเดินสาย **UTP** จาก Switch ประมาณ = เมตร
 ต่อกับ Switch **AIS** : **Juniper** รุ่น **EX2200** สามารถจัดการ VLAN **ไม่ได้**
 วันเวลาที่สะดวกในการเข้าดำเนินงาน : **วันจันทร์ – ศุกร์** เวลา : **9.00 – 16.00 น.**

แบบฟอร์ม	คณะ/หน่วยงาน	ITSC
รายละเอียดจุดติดตั้ง Access Point	(ลงลายมือชื่อ)	(ลงลายมือชื่อ)



ลำดับที่ **11** : โถงทางเดิน Auditorium ประเภทจุดติดตั้ง **ใหม่** อาคาร อาคารอำนวยการอุทยานวิทยาศาสตร์ภาคเหนือ

ประเภทของสถานที่ : ห้องเรียน/ห้องปฏิบัติการ ห้องทำงาน ห้องประชุม ลานกิจกรรม อื่นๆ

ผู้ที่ใช้งาน : บุคลากร ผู้ประกอบการภายในอาคาร และคนทั่วไป จำนวนผู้ใช้งานประมาณ : 50 คน

ระยะทางเดินสาย UTP จาก Switch ประมาณ 12 เมตร


ต่อกับ Switch AIS : Juniper รุ่น EX2200 สามารถจัดการ VLAN **ไม่ได้**

วันเวลาที่สะดวกในการเข้าดำเนินงาน : วันจันทร์ – ศุกร์ เวลา : 9.00 – 16.00 น.

แบบฟอร์ม	คณะ/หน่วยงาน	ITSC
รายละเอียดจุดติดตั้ง Access Point	(ลงลายมือชื่อ)	(ลงลายมือชื่อ)

NSP 2nd floor

STEP CMU
SCIENCE AND TECHNOLOGY PARK
CHIANG MAI UNIVERSITY



ลำดับที่ **12** : **ตึกA Office A2** ประเภทจุดติดตั้ง **เดิม** อาคาร **อาคารอำนวยการอุทยานวิทยาศาสตร์ภาคเหนือ**

ประเภทของสถานที่ : ห้องเรียน/ห้องปฏิบัติการ ห้องทำงาน ห้องประชุม ลานกิจกรรม อื่นๆ

ผู้ใช้งาน : **บุคลากร** จำนวนผู้ใช้งานประมาณ : **60** คน

ระยะทางเดินสาย **UTP** จาก Switch ประมาณ = เมตร

ต่อกับ Switch **AIS** : **Juniper** รุ่น **EX2200** สามารถจัดการ VLAN **ไม่ได้**

วันเวลาที่สะดวกในการเข้าดำเนินงาน : **วันจันทร์ – ศุกร์** เวลา : **9.00 – 16.00 น.**

แบบฟอร์ม	คณะ/หน่วยงาน	ITSC
รายละเอียดจุดติดตั้ง Access Point	(ลงลายมือชื่อ)	(ลงลายมือชื่อ)



ลำดับที่ **13** : **ตึกA Office A2** ประเภทจุดติดตั้ง **เดิม** อาคาร **อาคารอำนวยการอุทยานวิทยาศาสตร์ภาคเหนือ**

ประเภทของสถานที่ : ห้องเรียน/ห้องปฏิบัติการ ห้องทำงาน ห้องประชุม ลานกิจกรรม อื่นๆ


ผู้ใช้งาน : **บุคลากร** จำนวนผู้ใช้งานประมาณ : **60** คน

ระยะทางเดินสาย **UTP** จาก Switch ประมาณ = เมตร

ต่อกับ Switch **AIS** : **Juniper** รุ่น **EX2200** สามารถจัดการ VLAN **ไม่ได้**

วันเวลาที่สะดวกในการเข้าดำเนินงาน : **วันจันทร์ – ศุกร์** เวลา : **9.00 – 16.00 น.**

แบบฟอร์ม	คณะ/หน่วยงาน	ITSC
รายละเอียดจุดติดตั้ง Access Point	(ลงลายมือชื่อ)	(ลงลายมือชื่อ)



ลำดับที่ **14** : **ตึกA ห้องผู้บริหาร** ประเภทจุดติดตั้ง **เดิม** อาคาร **อาคารอำนวยการอุทยานวิทยาศาสตร์ภาคเหนือ**

ประเภทของสถานที่ : ห้องเรียน/ห้องปฏิบัติการ ห้องทำงาน ห้องประชุม ลานกิจกรรม อื่นๆ

ผู้ใช้งาน : **บุคลากร** จำนวนผู้ใช้งานประมาณ : **6** คน

ระยะทางเดินสาย **UTP** จาก Switch ประมาณ = เมตร

ต่อกับ Switch **AIS** : **Juniper** รุ่น **EX2200** สามารถจัดการ VLAN **ไม่ได้**

วันเวลาที่สะดวกในการเข้าดำเนินงาน : **วันจันทร์ – ศุกร์** เวลา : **9.00 – 16.00 น.**

แบบฟอร์ม	คณะ/หน่วยงาน	ITSC
รายละเอียดจุดติดตั้ง Access Point	(ลงลายมือชื่อ)	(ลงลายมือชื่อ)



ลำดับที่ **15** : **ตึกA ห้องประชุมผู้บริหาร** ประเภทจุดติดตั้ง **เดิม** อาคาร **อาคารอำนวยการอุทยานวิทยาศาสตร์ภาคเหนือ**

ประเภทของสถานที่ : ห้องเรียน/ห้องปฏิบัติการ ห้องทำงาน ห้องประชุม ลานกิจกรรม อื่นๆ

ผู้ใช้งาน : **บุคลากร** จำนวนผู้ใช้งานประมาณ : **10** คน

ระยะทางเดินสาย **UTP** จาก Switch ประมาณ = เมตร

ต่อกับ Switch **AIS** : **Juniper** รุ่น **EX2200** สามารถจัดการ VLAN **ไม่ได้**

วันเวลาที่สะดวกในการเข้าดำเนินงาน : **วันจันทร์ – ศุกร์** เวลา : **9.00 – 16.00 น.**

แบบฟอร์ม	คณะ/หน่วยงาน	ITSC
รายละเอียดจุดติดตั้ง Access Point	(ลงลายมือชื่อ)	(ลงลายมือชื่อ)



ลำดับที่ **16** : **ตึกB ห้องประชุมกระทรวง อว.** ประเภทจุดติดตั้ง **เดิม** อาคาร **อาคารอำนวยการอุทยานวิทยาศาสตร์ภาคเหนือ**

ประเภทของสถานที่ : ห้องเรียน/ห้องปฏิบัติการ ห้องทำงาน ห้องประชุม ลานกิจกรรม อื่นๆ

ผู้ใช้งาน : **บุคลากรกระทรวง อว.** จำนวนผู้ใช้งานประมาณ : **20** คน

ระยะทางเดินสาย **UTP** จาก Switch ประมาณ = เมตร

ต่อกับ Switch AIS : **Juniper** รุ่น **EX2200** สามารถจัดการ VLAN **ไม่ได้**

วันเวลาที่สะดวกในการเข้าดำเนินงาน : **วันจันทร์ – ศุกร์** เวลา : **9.00 – 16.00 น.**

แบบฟอร์ม	คณะ/หน่วยงาน	ITSC
รายละเอียดจุดติดตั้ง Access Point	(ลงลายมือชื่อ)	(ลงลายมือชื่อ)



ลำดับที่ 17 : ตึกB Office กระทรวง อว. ประเภทจุดติดตั้ง เดิม อาคาร อาคารอำนวยการอุทยานวิทยาศาสตร์ภาคเหนือ

ประเภทของสถานที่ : ห้องเรียน/ห้องปฏิบัติการ ห้องทำงาน ห้องประชุม ลานกิจกรรม อื่นๆ

ผู้ใช้งาน : บุคลากรกระทรวง อว. จำนวนผู้ใช้งานประมาณ : 20 คน

ระยะทางเดินสาย UTP จาก Switch ประมาณ = เมตร

ต่อกับ Switch AIS : Juniper รุ่น EX2200 สามารถจัดการ VLAN ไม่ได้

วันเวลาที่สะดวกในการเข้าดำเนินงาน : วันจันทร์ – ศุกร์ เวลา : 9.00 – 16.00 น.

แบบฟอร์ม	คณะ/หน่วยงาน	ITSC
รายละเอียดจุดติดตั้ง Access Point	(ลงลายมือชื่อ)	(ลงลายมือชื่อ)



ลำดับที่ **18** : **ตึกB ห้องประชุมกระทรวง อว.** ประเภทจุดติดตั้ง **เดิม** อาคาร **อาคารอำนวยการอุทยานวิทยาศาสตร์ภาคเหนือ**

ประเภทของสถานที่ : ห้องเรียน/ห้องปฏิบัติการ ห้องทำงาน ห้องประชุม ลานกิจกรรม อื่นๆ


ผู้ใช้งาน : **บุคลากรกระทรวง อว.** จำนวนผู้ใช้งานประมาณ : **20** คน

ระยะทางเดินสาย **UTP** จาก Switch ประมาณ = เมตร

ต่อกับ Switch **AIS** : **Juniper** รุ่น **EX2200** สามารถจัดการ VLAN **ไม่ได้**

วันเวลาที่สะดวกในการเข้าดำเนินงาน : **วันจันทร์ – ศุกร์** เวลา : **9.00 – 16.00 น.**

แบบฟอร์ม	คณะ/หน่วยงาน	ITSC
รายละเอียดจุดติดตั้ง Access Point	(ลงลายมือชื่อ)	(ลงลายมือชื่อ)



ลำดับที่ **19** : **ตึกC ห้องประชุม Basecamp24** ประเภทจุดติดตั้ง **เดิม** อาคาร **อาคารอำนวยการอุทยานวิทยาศาสตร์ภาคเหนือ**

ประเภทของสถานที่ : ห้องเรียน/ห้องปฏิบัติการ ห้องทำงาน ห้องประชุม ลานกิจกรรม อื่นๆ

ผู้ใช้งาน : **บุคลากร Basecamp24** จำนวนผู้ใช้งานประมาณ : **50** คน

ระยะทางเดินสาย **UTP** จาก Switch ประมาณ = เมตร

ต่อกับ Switch **AIS** : **Juniper** รุ่น **EX2200** สามารถจัดการ VLAN **ไม่ได้**

วันเวลาที่สะดวกในการเข้าดำเนินงาน : **วันจันทร์ – ศุกร์** เวลา : **9.00 – 16.00 น.**

แบบฟอร์ม	คณะ/หน่วยงาน	ITSC
รายละเอียดจุดติดตั้ง Access Point	(ลงลายมือชื่อ)	(ลงลายมือชื่อ)



ลำดับที่ 20 : ตึกC ทางเดิน Camp3 ประเภทจุดติดตั้ง เดิม อาคาร อาคารอำนวยการอุทยานวิทยาศาสตร์ภาคเหนือ

ประเภทของสถานที่ : ห้องเรียน/ห้องปฏิบัติการ ห้องทำงาน ห้องประชุม ลานกิจกรรม อื่นๆ


ผู้ใช้งาน : บุคลากร Basecamp24 จำนวนผู้ใช้งานประมาณ : 60 คน

ระยะทางเดินสาย UTP จาก Switch ประมาณ = เมตร

ต่อกับ Switch AIS : Juniper รุ่น EX2200 สามารถจัดการ VLAN ไม่ได้

วันเวลาที่สะดวกในการเข้าดำเนินงาน : วันจันทร์ – ศุกร์ เวลา : 9.00 – 16.00 น.

แบบฟอร์ม	คณะ/หน่วยงาน	ITSC
รายละเอียดจุดติดตั้ง Access Point	(ลงลายมือชื่อ)	(ลงลายมือชื่อ)



ลำดับที่ **21** : **ตึกC ทางเดิน Office Basecamp24** ประเภทจุดติดตั้ง **เดิม** อาคาร **อาคารอำนวยการอุทยานวิทยาศาสตร์ภาคเหนือ**

ประเภทของสถานที่ : ห้องเรียน/ห้องปฏิบัติการ ห้องทำงาน ห้องประชุม ลานกิจกรรม อื่นๆ

ผู้ใช้งาน : **บุคลากร Basecamp24** จำนวนผู้ใช้งานประมาณ : **60** คน

ระยะทางเดินสาย **UTP** จาก Switch ประมาณ = เมตร

ต่อกับ Switch **AIS** : **Juniper** รุ่น **EX2200** สามารถจัดการ VLAN **ไม่ได้**

วันเวลาที่สะดวกในการเข้าดำเนินงาน : **วันจันทร์ – ศุกร์** เวลา : **9.00 – 16.00 น.**

แบบฟอร์ม	คณะ/หน่วยงาน	ITSC
รายละเอียดจุดติดตั้ง Access Point	(ลงลายมือชื่อ)	(ลงลายมือชื่อ)



ลำดับที่ 22 : ตึกC ทางเดิน Camp3 ประเภทจุดติดตั้ง เดิม อาคาร อาคารอำนวยการอุทยานวิทยาศาสตร์ภาคเหนือ

ประเภทของสถานที่ : ห้องเรียน/ห้องปฏิบัติการ ห้องทำงาน ห้องประชุม ลานกิจกรรม อื่นๆ


ผู้ใช้งาน : บุคลากร Basecamp24 จำนวนผู้ใช้งานประมาณ : 60 คน

ระยะทางเดินสาย UTP จาก Switch ประมาณ = เมตร

ต่อกับ Switch AIS : Juniper รุ่น EX2200 สามารถจัดการ VLAN ไม่ได้

วันเวลาที่สะดวกในการเข้าดำเนินงาน : วันจันทร์ – ศุกร์ เวลา : 9.00 – 16.00 น.

แบบฟอร์ม	คณะ/หน่วยงาน	ITSC
รายละเอียดจุดติดตั้ง Access Point	(ลงลายมือชื่อ)	(ลงลายมือชื่อ)



ลำดับที่ **23** : **ตึกD ห้องD206** ประเภทจุดติดตั้ง **เดิม** อาคาร **อาคารอำนวยการอุทยานวิทยาศาสตร์ภาคเหนือ**

ประเภทของสถานที่ : ห้องเรียน/ห้องปฏิบัติการ ห้องทำงาน ห้องประชุม ลานกิจกรรม อื่นๆ

ผู้ใช้งาน : **บุคลากร** จำนวนผู้ใช้งานประมาณ : **50** คน

ระยะทางเดินสาย **UTP** จาก Switch ประมาณ = เมตร

ต่อกับ Switch **AIS** : **Juniper** รุ่น **EX2200** สามารถจัดการ VLAN **ไม่ได้**

วันเวลาที่สะดวกในการเข้าดำเนินงาน : **วันจันทร์ – ศุกร์** เวลา : **9.00 – 16.00 น.**

แบบฟอร์ม	คณะ/หน่วยงาน	ITSC
รายละเอียดจุดติดตั้ง Access Point	(ลงลายมือชื่อ)	(ลงลายมือชื่อ)



ลำดับที่ **24** : **ตึกD ห้องD205** ประเภทจุดติดตั้ง **เดิม** อาคาร **อาคารอำนวยการอุทยานวิทยาศาสตร์ภาคเหนือ**

ประเภทของสถานที่ : ห้องเรียน/ห้องปฏิบัติการ ห้องทำงาน ห้องประชุม ลานกิจกรรม อื่นๆ


ผู้ใช้งาน : **บุคลากร** จำนวนผู้ใช้งานประมาณ : **30** คน

ระยะทางเดินสาย **UTP** จาก Switch ประมาณ = เมตร

ต่อกับ Switch **AIS** : **Juniper** รุ่น **EX2200** สามารถจัดการ VLAN **ไม่ได้**

วันเวลาที่สะดวกในการเข้าดำเนินงาน : **วันจันทร์ – ศุกร์** เวลา : **9.00 – 16.00 น.**

แบบฟอร์ม	คณะ/หน่วยงาน	ITSC
รายละเอียดจุดติดตั้ง Access Point	(ลงลายมือชื่อ)	(ลงลายมือชื่อ)



ลำดับที่ 25 : ตึกD หน้าห้อง D201 D202 และD203 ประเภทจุดติดตั้ง เดิม อาคาร อาคารอำนวยการอุทยานวิทยาศาสตร์ภาคเหนือ

ประเภทของสถานที่ : ห้องเรียน/ห้องปฏิบัติการ ห้องทำงาน ห้องประชุม ลานกิจกรรม อื่นๆ

ผู้ใช้งาน : บุคลากร จำนวนผู้ใช้งานประมาณ : 30 คน

ระยะทางเดินสาย UTP จาก Switch ประมาณ = เมตร

ต่อกับ Switch AIS : Juniper รุ่น EX2200 สามารถจัดการ VLAN ไม่ได้

วันเวลาที่สะดวกในการเข้าดำเนินงาน : วันจันทร์ – ศุกร์ เวลา : 9.00 – 16.00 น.

แบบฟอร์ม	คณะ/หน่วยงาน	ITSC
รายละเอียดจุดติดตั้ง Access Point	(ลงลายมือชื่อ)	(ลงลายมือชื่อ)



ลำดับที่ **26** : **อาคารต้นกำลัง** ประเภทจุดติดตั้ง **ใหม่** อาคาร **อาคารอำนวยการอุทยานวิทยาศาสตร์ภาคเหนือ**

ประเภทของสถานที่ : ห้องเรียน/ห้องปฏิบัติการ ห้องทำงาน ห้องประชุม ลานกิจกรรม อื่นๆ **อาคารต้นกำลัง**

ผู้ใช้งาน : **อุปกรณ์ IOT** จำนวนผู้ใช้งานประมาณ : **10** ตัว

ระยะทางเดินสาย **UTP** จาก Switch ประมาณ = เมตร


ต่อกับ Switch = : = **รุ่น** = สามารถจัดการ VLAN = **(ติดตั้ง AP พร้อม Switch)**

วันเวลาที่สะดวกในการเข้าดำเนินงาน : **วันจันทร์ – ศุกร์** เวลา : **9.00 – 16.00 น.**

แบบฟอร์ม	คณะ/หน่วยงาน	ITSC
รายละเอียดจุดติดตั้ง Access Point	(ลงลายมือชื่อ)	(ลงลายมือชื่อ)

NSP 3rd floor

STEP CMU
SCIENCE AND TECHNOLOGY PARK
CHIANG MAI UNIVERSITY



ลำดับที่ 27 : ตึกA Office A3 ประเภทจุดติดตั้ง เดิม อาคาร อาคารอำนวยการอุทยานวิทยาศาสตร์ภาคเหนือ

ประเภทของสถานที่ : ห้องเรียน/ห้องปฏิบัติการ ห้องทำงาน ห้องประชุม ลานกิจกรรม อื่นๆ


ผู้ใช้งาน : บุคลากร จำนวนผู้ใช้งานประมาณ : 100 คน

ระยะทางเดินสาย UTP จาก Switch ประมาณ = เมตร

ต่อกับ Switch AIS : Juniper รุ่น EX2200 สามารถจัดการ VLAN ไม่ได้

วันเวลาที่สะดวกในการเข้าดำเนินงาน : วันจันทร์ – ศุกร์ เวลา : 9.00 – 16.00 น.

แบบฟอร์ม	คณะ/หน่วยงาน	ITSC
รายละเอียดจุดติดตั้ง Access Point	(ลงลายมือชื่อ)	(ลงลายมือชื่อ)



ลำดับที่ **28** : **ตึกA Office A3** ประเภทจุดติดตั้ง **เดิม** อาคาร **อาคารอำนวยการอุทยานวิทยาศาสตร์ภาคเหนือ**

ประเภทของสถานที่ : ห้องเรียน/ห้องปฏิบัติการ ห้องทำงาน ห้องประชุม ลานกิจกรรม อื่นๆ


ผู้ใช้งาน : **บุคลากร** จำนวนผู้ใช้งานประมาณ : **100** คน

ระยะทางเดินสาย **UTP** จาก Switch ประมาณ = เมตร

ต่อกับ Switch **AIS** : **Juniper** รุ่น **EX2200** สามารถจัดการ VLAN **ไม่ได้**


วันเวลาที่สะดวกในการเข้าดำเนินงาน : **วันจันทร์ – ศุกร์** เวลา : **9.00 – 16.00 น.**

แบบฟอร์ม	คณะ/หน่วยงาน	ITSC
รายละเอียดจุดติดตั้ง Access Point	(ลงลายมือชื่อ)	(ลงลายมือชื่อ)



ลำดับที่ **29** : **ตึกA ห้องผู้บริหาร** ประเภทจุดติดตั้ง **ใหม่** อาคาร **อาคารอำนวยการอุทยานวิทยาศาสตร์ภาคเหนือ**
 ประเภทของสถานที่ : ห้องเรียน/ห้องปฏิบัติการ ห้องทำงาน ห้องประชุม ลานกิจกรรม อื่นๆ
 ผู้ที่ใช้งาน : **บุคลากร** จำนวนผู้ใช้งานประมาณ : **6** คน
 ระยะทางเดินสาย **UTP** จาก Switch ประมาณ **40** เมตร
 ต่อกับ Switch **AIS** : **Juniper รุ่น EX2200** สามารถจัดการ VLAN **ไม่ได้**
 วันเวลาที่สะดวกในการเข้าดำเนินงาน : **วันจันทร์ – ศุกร์** เวลา : **9.00 – 16.00 น.**

แบบฟอร์ม	คณะ/หน่วยงาน	ITSC
รายละเอียดจุดติดตั้ง Access Point	(ลงลายมือชื่อ)	(ลงลายมือชื่อ)



ลำดับที่ **30** : **ตึกB ห้องB302** ประเภทจุดติดตั้ง **เดิม** อาคาร **อาคารอำนวยการอุทยานวิทยาศาสตร์ภาคเหนือ**

ประเภทของสถานที่ : ห้องเรียน/ห้องปฏิบัติการ ห้องทำงาน ห้องประชุม ลานกิจกรรม อื่นๆ


ผู้ใช้งาน : **บุคลากร ผู้ประกอบการภายในอาคาร** จำนวนผู้ใช้งานประมาณ : **40** คน

ระยะทางเดินสาย **UTP** จาก Switch ประมาณ = เมตร

ต่อกับ Switch **AIS** : **Juniper รุ่น EX2200** สามารถจัดการ VLAN **ไม่ได้**


วันเวลาที่สะดวกในการเข้าดำเนินงาน : **วันจันทร์ – ศุกร์** เวลา : **9.00 – 16.00 น.**

แบบฟอร์ม	คณะ/หน่วยงาน	ITSC
รายละเอียดจุดติดตั้ง Access Point	(ลงลายมือชื่อ)	(ลงลายมือชื่อ)



ลำดับที่ **31** : **ตึกB ห้องB301** ประเภทจุดติดตั้ง **เดิม** อาคาร **อาคารอำนวยการอุทยานวิทยาศาสตร์ภาคเหนือ**
 ประเภทของสถานที่ : ห้องเรียน/ห้องปฏิบัติการ ห้องทำงาน ห้องประชุม ลานกิจกรรม อื่นๆ
 ผู้ที่ใช้งาน : **ผู้ประกอบการภายในอาคาร** จำนวนผู้ใช้งานประมาณ : **30** คน
 ระยะทางเดินสาย **UTP** จาก Switch ประมาณ = เมตร
 ต่อกับ Switch **AIS** : **Juniper** รุ่น **EX2200** สามารถจัดการ VLAN **ไม่ได้**
 วันเวลาที่สะดวกในการเข้าดำเนินงาน : **วันจันทร์ – ศุกร์** เวลา : **9.00 – 16.00 น.**

แบบฟอร์ม	คณะ/หน่วยงาน	ITSC
รายละเอียดจุดติดตั้ง Access Point	(ลงลายมือชื่อ)	(ลงลายมือชื่อ)



ลำดับที่ **32** : **ตึกD ห้องD304** ประเภทจุดติดตั้ง **เดิม** อาคาร **อาคารอำนวยการอุทยานวิทยาศาสตร์ภาคเหนือ**

ประเภทของสถานที่ : ห้องเรียน/ห้องปฏิบัติการ ห้องทำงาน ห้องประชุม ลานกิจกรรม อื่นๆ

ผู้ใช้งาน : **ผู้ประกอบการภายในอาคาร** จำนวนผู้ใช้งานประมาณ : **30** คน

ระยะทางเดินสาย **UTP** จาก Switch ประมาณ = เมตร

ต่อกับ Switch **AIS** : **Juniper** รุ่น **EX2200** สามารถจัดการ VLAN **ไม่ได้**

วันเวลาที่สะดวกในการเข้าดำเนินงาน : **วันจันทร์ – ศุกร์** เวลา : **9.00 – 16.00 น.**

แบบฟอร์ม	คณะ/หน่วยงาน	ITSC
รายละเอียดจุดติดตั้ง Access Point	(ลงลายมือชื่อ)	(ลงลายมือชื่อ)



ลำดับที่ **33** : **ตึกD หน้าห้อง D306** ประเภทจุดติดตั้ง **เดิม** อาคาร **อาคารอำนวยการอุทยานวิทยาศาสตร์ภาคเหนือ**

ประเภทของสถานที่ : ห้องเรียน/ห้องปฏิบัติการ ห้องทำงาน ห้องประชุม ลานกิจกรรม อื่นๆ

ผู้ใช้งาน : **บุคลากร ผู้ประกอบการภายในอาคาร** จำนวนผู้ใช้งานประมาณ : **30** คน

ระยะทางเดินสาย **UTP** จาก Switch ประมาณ = เมตร

ต่อกับ Switch **AIS** : **Juniper รุ่น EX2200** สามารถจัดการ VLAN **ไม่ได้**

วันเวลาที่สะดวกในการเข้าดำเนินงาน : **วันจันทร์ – ศุกร์** เวลา : **9.00 – 16.00 น.**

แบบฟอร์ม	คณะ/หน่วยงาน	ITSC
รายละเอียดจุดติดตั้ง Access Point	(ลงลายมือชื่อ)	(ลงลายมือชื่อ)



ลำดับที่ **34** : **ตึกD ห้องD303** ประเภทจุดติดตั้ง **เดิม** อาคาร **อาคารอำนวยการอุทยานวิทยาศาสตร์ภาคเหนือ**

ประเภทของสถานที่ : ห้องเรียน/ห้องปฏิบัติการ ห้องทำงาน ห้องประชุม ลานกิจกรรม อื่นๆ

ผู้ใช้งาน : **ผู้ประกอบการภายในอาคาร** จำนวนผู้ใช้งานประมาณ : **30** คน

ระยะทางเดินสาย **UTP** จาก Switch ประมาณ = เมตร

ต่อกับ Switch AIS : **Juniper** รุ่น **EX2200** สามารถจัดการ VLAN **ไม่ได้**

วันเวลาที่สะดวกในการเข้าดำเนินงาน : **วันจันทร์ – ศุกร์** เวลา : **9.00 – 16.00 น.**

แบบฟอร์ม	คณะ/หน่วยงาน	ITSC
รายละเอียดจุดติดตั้ง Access Point	(ลงลายมือชื่อ)	(ลงลายมือชื่อ)



ลำดับที่ **35** : **ตึกD ห้องD301** ประเภทจุดติดตั้ง **เดิม** อาคาร **อาคารอำนวยการอุทยานวิทยาศาสตร์ภาคเหนือ**

ประเภทของสถานที่ : ห้องเรียน/ห้องปฏิบัติการ ห้องทำงาน ห้องประชุม ลานกิจกรรม อื่นๆ

ผู้ใช้งาน : **บุคลากร** จำนวนผู้ใช้งานประมาณ : **40** คน

ระยะทางเดินสาย **UTP** จาก Switch ประมาณ = เมตร

ต่อกับ Switch **AIS** : **Juniper** รุ่น **EX2200** สามารถจัดการ VLAN **ไม่ได้**

วันเวลาที่สะดวกในการเข้าดำเนินงาน : **วันจันทร์ – ศุกร์** เวลา : **9.00 – 16.00 น.**

แบบฟอร์ม	คณะ/หน่วยงาน	ITSC
รายละเอียดจุดติดตั้ง Access Point	(ลงลายมือชื่อ)	(ลงลายมือชื่อ)

NSP 4th floor

STEP
CMU
SCIENCE AND TECHNOLOGY PARK
CHIANG MAI UNIVERSITY



ลำดับที่ **36** : **ตึกA ห้องA401** ประเภทจุดติดตั้ง **เดิม** อาคาร **อาคารอำนวยการอุทยานวิทยาศาสตร์ภาคเหนือ**

ประเภทของสถานที่ : ห้องเรียน/ห้องปฏิบัติการ ห้องทำงาน ห้องประชุม ลานกิจกรรม อื่นๆ


ผู้ใช้งาน : **ผู้ประกอบการภายในอาคาร** จำนวนผู้ใช้งานประมาณ : **30** คน

ระยะทางเดินสาย **UTP** จาก Switch ประมาณ = เมตร

ต่อกับ Switch **AIS** : **Juniper** รุ่น **EX2200** สามารถจัดการ VLAN **ไม่ได้**

วันเวลาที่สะดวกในการเข้าดำเนินงาน : **วันจันทร์ – ศุกร์** เวลา : **9.00 – 16.00 น.**

แบบฟอร์ม	คณะ/หน่วยงาน	ITSC
รายละเอียดจุดติดตั้ง Access Point	(ลงลายมือชื่อ)	(ลงลายมือชื่อ)



ลำดับที่ 37 : ตึกA ห้องA403 ประเภทจุดติดตั้ง เดิม อาคาร อาคารอำนวยการอุทยานวิทยาศาสตร์ภาคเหนือ

ประเภทของสถานที่ : ห้องเรียน/ห้องปฏิบัติการ ห้องทำงาน ห้องประชุม ลานกิจกรรม อื่นๆ


ผู้ใช้งาน : ผู้ประกอบการภายในอาคาร จำนวนผู้ใช้งานประมาณ : 30 คน

ระยะทางเดินสาย UTP จาก Switch ประมาณ = เมตร

ต่อกับ Switch AIS : Juniper รุ่น EX2200 สามารถจัดการ VLAN ไม่ได้

วันเวลาที่สะดวกในการเข้าดำเนินงาน : วันจันทร์ – ศุกร์ เวลา : 9.00 – 16.00 น.

แบบฟอร์ม	คณะ/หน่วยงาน	ITSC
รายละเอียดจุดติดตั้ง Access Point	(ลงลายมือชื่อ)	(ลงลายมือชื่อ)



ลำดับที่ **38** : **ตึกA ห้องA409** ประเภทจุดติดตั้ง **เดิม** อาคาร **อาคารอำนวยการอุทยานวิทยาศาสตร์ภาคเหนือ**

ประเภทของสถานที่ : ห้องเรียน/ห้องปฏิบัติการ ห้องทำงาน ห้องประชุม ลานกิจกรรม อื่นๆ


ผู้ใช้งาน : **บุคลากร ผู้ประกอบการภายในอาคาร** จำนวนผู้ใช้งานประมาณ : **20** คน

ระยะทางเดินสาย **UTP** จาก Switch ประมาณ = เมตร

ต่อกับ Switch AIS : **Juniper รุ่น EX2200** สามารถจัดการ VLAN **ไม่ได้**

วันเวลาที่สะดวกในการเข้าดำเนินงาน : **วันจันทร์ – ศุกร์** เวลา : **9.00 – 16.00 น.**

แบบฟอร์ม	คณะ/หน่วยงาน	ITSC
รายละเอียดจุดติดตั้ง Access Point	(ลงลายมือชื่อ)	(ลงลายมือชื่อ)



ลำดับที่ **39** : **ตึกB ห้องB405** ประเภทจุดติดตั้ง **เดิม** อาคาร **อาคารอำนวยการอุทยานวิทยาศาสตร์ภาคเหนือ**

ประเภทของสถานที่ : ห้องเรียน/ห้องปฏิบัติการ ห้องทำงาน ห้องประชุม ลานกิจกรรม อื่นๆ

ผู้ใช้งาน : **บุคลากร ผู้ประกอบการภายในอาคาร** จำนวนผู้ใช้งานประมาณ : **60** คน

ระยะทางเดินสาย **UTP** จาก Switch ประมาณ = เมตร

ต่อกับ Switch AIS : **Juniper รุ่น EX2200** สามารถจัดการ VLAN **ไม่ได้**

วันเวลาที่สะดวกในการเข้าดำเนินงาน : **วันจันทร์ – ศุกร์** เวลา : **9.00 – 16.00 น.**

แบบฟอร์ม	คณะ/หน่วยงาน	ITSC
รายละเอียดจุดติดตั้ง Access Point	(ลงลายมือชื่อ)	(ลงลายมือชื่อ)



ลำดับที่ **40** : **ตึกB ห้องB403** ประเภทจุดติดตั้ง **เดิม** อาคาร **อาคารอำนวยการอุทยานวิทยาศาสตร์ภาคเหนือ**

ประเภทของสถานที่ : ห้องเรียน/ห้องปฏิบัติการ ห้องทำงาน ห้องประชุม ลานกิจกรรม อื่นๆ


ผู้ใช้งาน : **บุคลากร** จำนวนผู้ใช้งานประมาณ : **10** คน

ระยะทางเดินสาย **UTP** จาก Switch ประมาณ = เมตร

ต่อกับ Switch AIS : **Juniper** รุ่น **EX2200** สามารถจัดการ VLAN **ไม่ได้**

วันเวลาที่สะดวกในการเข้าดำเนินงาน : **วันจันทร์ – ศุกร์** เวลา : **9.00 – 16.00 น.**

แบบฟอร์ม	คณะ/หน่วยงาน	ITSC
รายละเอียดจุดติดตั้ง Access Point	(ลงลายมือชื่อ)	(ลงลายมือชื่อ)



ลำดับที่ **41** : **ตึกB ห้องB401** ประเภทจุดติดตั้ง **เดิม** อาคาร **อาคารอำนวยการอุทยานวิทยาศาสตร์ภาคเหนือ**
 ประเภทของสถานที่ : ห้องเรียน/ห้องปฏิบัติการ ห้องทำงาน ห้องประชุม ลานกิจกรรม อื่นๆ
 ผู้ที่ใช้งาน : **ผู้ประกอบการภายในอาคาร** จำนวนผู้ใช้งานประมาณ : **30** คน
 ระยะทางเดินสาย **UTP** จาก Switch ประมาณ = เมตร
 ต่อกับ Switch **AIS** : **Juniper** รุ่น **EX2200** สามารถจัดการ VLAN **ไม่ได้**
 วันเวลาที่สะดวกในการเข้าดำเนินงาน : **วันจันทร์ – ศุกร์** เวลา : **9.00 – 16.00 น.**

แบบฟอร์ม	คณะ/หน่วยงาน	ITSC
รายละเอียดจุดติดตั้ง Access Point	(ลงลายมือชื่อ)	(ลงลายมือชื่อ)



ลำดับที่ **42** : **ตึกC ห้องC401** ประเภทจุดติดตั้ง **เดิม** อาคาร **อาคารอำนวยการอุทยานวิทยาศาสตร์ภาคเหนือ**

ประเภทของสถานที่ : ห้องเรียน/ห้องปฏิบัติการ ห้องทำงาน ห้องประชุม ลานกิจกรรม อื่นๆ

ผู้ใช้งาน : **บุคลากร ผู้ประกอบการภายในอาคาร** จำนวนผู้ใช้งานประมาณ : **30** คน

ระยะทางเดินสาย **UTP** จาก Switch ประมาณ = เมตร

ต่อกับ Switch **AIS** : **Juniper รุ่น EX2200** สามารถจัดการ VLAN **ไม่ได้**

วันเวลาที่สะดวกในการเข้าดำเนินงาน : **วันจันทร์ – ศุกร์** เวลา : **9.00 – 16.00 น.**

แบบฟอร์ม	คณะ/หน่วยงาน	ITSC
รายละเอียดจุดติดตั้ง Access Point	(ลงลายมือชื่อ)	(ลงลายมือชื่อ)



ลำดับที่ **43** : **ตึกC ห้องC403** ประเภทจุดติดตั้ง **เดิม** อาคาร **อาคารอำนวยการอุทยานวิทยาศาสตร์ภาคเหนือ**

ประเภทของสถานที่ : ห้องเรียน/ห้องปฏิบัติการ ห้องทำงาน ห้องประชุม ลานกิจกรรม อื่นๆ


ผู้ใช้งาน : **ผู้ประกอบการภายในอาคาร** จำนวนผู้ใช้งานประมาณ : **30** คน

ระยะทางเดินสาย **UTP** จาก Switch ประมาณ = เมตร

ต่อกับ Switch **AIS** : **Juniper** รุ่น **EX2200** สามารถจัดการ VLAN **ไม่ได้**

วันเวลาที่สะดวกในการเข้าดำเนินงาน : **วันจันทร์ – ศุกร์** เวลา : **9.00 – 16.00 น.**

แบบฟอร์ม	คณะ/หน่วยงาน	ITSC
รายละเอียดจุดติดตั้ง Access Point	(ลงลายมือชื่อ)	(ลงลายมือชื่อ)



ลำดับที่ **44** : **ตึกC ห้องC404** ประเภทจุดติดตั้ง **เดิม** อาคาร **อาคารอำนวยการอุทยานวิทยาศาสตร์ภาคเหนือ**

ประเภทของสถานที่ : ห้องเรียน/ห้องปฏิบัติการ ห้องทำงาน ห้องประชุม ลานกิจกรรม อื่นๆ


ผู้ใช้งาน : **ผู้ประกอบการภายในอาคาร** จำนวนผู้ใช้งานประมาณ : **30** คน

ระยะทางเดินสาย **UTP** จาก Switch ประมาณ **=** เมตร

ต่อกับ Switch **AIS** : **Juniper** รุ่น **EX2200** สามารถจัดการ VLAN **ไม่ได้**


วันเวลาที่สะดวกในการเข้าดำเนินงาน : **วันจันทร์ – ศุกร์** เวลา : **9.00 – 16.00 น.**

แบบฟอร์ม	คณะ/หน่วยงาน	ITSC
รายละเอียดจุดติดตั้ง Access Point	(ลงลายมือชื่อ)	(ลงลายมือชื่อ)




ลำดับที่ **45** : **ตึกC ห้องC405** ประเภทจุดติดตั้ง **ใหม่** อาคาร **อาคารอำนวยการอุทยานวิทยาศาสตร์ภาคเหนือ**
 ประเภทของสถานที่ : ห้องเรียน/ห้องปฏิบัติการ ห้องทำงาน ห้องประชุม ลานกิจกรรม อื่นๆ
 ผู้ที่ใช้งาน : **บุคลากร ผู้ประกอบการภายในอาคาร** จำนวนผู้ใช้งานประมาณ : **30** คน
 ระยะทางเดินสาย **UTP** จาก Switch ประมาณ **52** เมตร
 ต่อกับ Switch AIS : **Juniper รุ่น EX2200** สามารถจัดการ VLAN **ไม่ได้**
 วันเวลาที่สะดวกในการเข้าดำเนินงาน : **วันจันทร์ – ศุกร์** เวลา : **9.00 – 16.00 น.**

แบบฟอร์ม	คณะ/หน่วยงาน	ITSC
รายละเอียดจุดติดตั้ง Access Point	(ลงลายมือชื่อ)	(ลงลายมือชื่อ)



ลำดับที่ **46** : **ตึกD ห้องD405** ประเภทจุดติดตั้ง **เดิม** อาคาร **อาคารอำนวยการอุทยานวิทยาศาสตร์ภาคเหนือ**
 ประเภทของสถานที่ : ห้องเรียน/ห้องปฏิบัติการ ห้องทำงาน ห้องประชุม ลานกิจกรรม อื่นๆ
 ผู้ที่ใช้งาน : **บุคลากร ผู้ประกอบการภายในอาคาร** จำนวนผู้ใช้งานประมาณ : **60** คน
 ระยะทางเดินสาย **UTP** จาก Switch ประมาณ = เมตร
 ต่อกับ Switch AIS : **Juniper รุ่น EX2200** สามารถจัดการ VLAN **ไม่ได้**
 วันเวลาที่สะดวกในการเข้าดำเนินงาน : **วันจันทร์ – ศุกร์** เวลา : **9.00 – 16.00 น.**

แบบฟอร์ม	คณะ/หน่วยงาน	ITSC
รายละเอียดจุดติดตั้ง Access Point	(ลงลายมือชื่อ)	(ลงลายมือชื่อ)



ลำดับที่ **47** : **ตึกD ห้องD404** ประเภทจุดติดตั้ง **เดิม** อาคาร **อาคารอำนวยการอุทยานวิทยาศาสตร์ภาคเหนือ**

ประเภทของสถานที่ : ห้องเรียน/ห้องปฏิบัติการ ห้องทำงาน ห้องประชุม ลานกิจกรรม อื่นๆ

ผู้ใช้งาน : **ผู้ประกอบการภายในอาคาร** จำนวนผู้ใช้งานประมาณ : **30** คน

ระยะทางเดินสาย **UTP** จาก Switch ประมาณ = เมตร

ต่อกับ Switch **AIS** : **Juniper** รุ่น **EX2200** สามารถจัดการ VLAN **ไม่ได้**

วันเวลาที่สะดวกในการเข้าดำเนินงาน : **วันจันทร์ – ศุกร์** เวลา : **9.00 – 16.00 น.**

แบบฟอร์ม	คณะ/หน่วยงาน	ITSC
รายละเอียดจุดติดตั้ง Access Point	(ลงลายมือชื่อ)	(ลงลายมือชื่อ)



ลำดับที่ **48** : **ตึกD ห้องD403** ประเภทจุดติดตั้ง **เดิม** อาคาร **อาคารอำนวยการอุทยานวิทยาศาสตร์ภาคเหนือ**

ประเภทของสถานที่ : ห้องเรียน/ห้องปฏิบัติการ ห้องทำงาน ห้องประชุม ลานกิจกรรม อื่นๆ


ผู้ใช้งาน : **ผู้ประกอบการภายในอาคาร** จำนวนผู้ใช้งานประมาณ : **30** คน

ระยะทางเดินสาย **UTP** จาก Switch ประมาณ = เมตร

ต่อกับ Switch **AIS** : **Juniper** รุ่น **EX2200** สามารถจัดการ VLAN **ไม่ได้**

วันเวลาที่สะดวกในการเข้าดำเนินงาน : **วันจันทร์ – ศุกร์** เวลา : **9.00 – 16.00 น.**

แบบฟอร์ม	คณะ/หน่วยงาน	ITSC
รายละเอียดจุดติดตั้ง Access Point	(ลงลายมือชื่อ)	(ลงลายมือชื่อ)



ลำดับที่ **49** : **ตึกD ห้องD401** ประเภทจุดติดตั้ง **เดิม** อาคาร **อาคารอำนวยการอุทยานวิทยาศาสตร์ภาคเหนือ**

ประเภทของสถานที่ : ห้องเรียน/ห้องปฏิบัติการ ห้องทำงาน ห้องประชุม ลานกิจกรรม อื่นๆ

ผู้ใช้งาน : **ผู้ประกอบการภายในอาคาร** จำนวนผู้ใช้งานประมาณ : **30** คน

ระยะทางเดินสาย **UTP** จาก Switch ประมาณ = เมตร


ต่อกับ Switch AIS : **Juniper รุ่น EX2200** สามารถจัดการ VLAN **ไม่ได้**

วันเวลาที่สะดวกในการเข้าดำเนินงาน : **วันจันทร์ – ศุกร์** เวลา : **9.00 – 16.00 น.**

แบบฟอร์ม	คณะ/หน่วยงาน	ITSC
รายละเอียดจุดติดตั้ง Access Point	(ลงลายมือชื่อ)	(ลงลายมือชื่อ)

NSP Auditorium

STEP CMU
SCIENCE AND TECHNOLOGY PARK
CHIANG MAI UNIVERSITY



ลำดับที่ **50** : **Auditorium** ประเภทจุดติดตั้ง **เดิม** อาคาร **อาคารอำนวยการอุทยานวิทยาศาสตร์ภาคเหนือ**

ประเภทของสถานที่ : ห้องเรียน/ห้องปฏิบัติการ ห้องทำงาน ห้องประชุม ลานกิจกรรม อื่นๆ


ผู้ใช้งาน : **บุคลากร ผู้ประกอบการภายในอาคาร และคนทั่วไป** จำนวนผู้ใช้งานประมาณ : **400** คน

ระยะทางเดินสาย **UTP** จาก Switch ประมาณ = เมตร

ต่อกับ Switch AIS : **Juniper รุ่น EX2200** สามารถจัดการ VLAN **ไม่ได้**

วันเวลาที่สะดวกในการเข้าดำเนินงาน : **วันจันทร์ – ศุกร์** เวลา : **9.00 – 16.00 น.**

แบบฟอร์ม	คณะ/หน่วยงาน	ITSC
รายละเอียดจุดติดตั้ง Access Point	(ลงลายมือชื่อ)	(ลงลายมือชื่อ)



ลำดับที่ **51** : **Auditorium** ประเภทจุดติดตั้ง **เดิม** อาคาร **อาคารอำนวยการอุทยานวิทยาศาสตร์ภาคเหนือ**

ประเภทของสถานที่ : ห้องเรียน/ห้องปฏิบัติการ ห้องทำงาน ห้องประชุม ลานกิจกรรม อื่นๆ

ผู้ใช้งาน : **บุคลากร ผู้ประกอบการภายในอาคาร และคนทั่วไป** จำนวนผู้ใช้งานประมาณ : **400** คน

ระยะทางเดินสาย **UTP** จาก Switch ประมาณ = เมตร

ต่อกับ Switch **AIS** : **Juniper** รุ่น **EX2200** สามารถจัดการ VLAN **ไม่ได้**

วันเวลาที่สะดวกในการเข้าดำเนินงาน : **วันจันทร์ – ศุกร์** เวลา : **9.00 – 16.00 น.**

แบบฟอร์ม	คณะ/หน่วยงาน	ITSC
รายละเอียดจุดติดตั้ง Access Point	(ลงลายมือชื่อ)	(ลงลายมือชื่อ)



ลำดับที่ **52** : Auditorium ห้องControl ประเภทจุดติดตั้ง เดิม อาคาร **อาคารอำนวยการอุทยานวิทยาศาสตร์ภาคเหนือ**

ประเภทของสถานที่ : ห้องเรียน/ห้องปฏิบัติการ ห้องทำงาน ห้องประชุม ลานกิจกรรม อื่นๆ ห้องควบคุม

ผู้ใช้งาน : บุคลากร ผู้ประกอบการภายในอาคาร และคนทั่วไป จำนวนผู้ใช้งานประมาณ : 5 คน

ระยะทางเดินสาย UTP จาก Switch ประมาณ = เมตร

ต่อกับ Switch AIS : Juniper รุ่น EX2200 สามารถจัดการ VLAN **ไม่ได้**

วันเวลาที่สะดวกในการเข้าดำเนินงาน : วันจันทร์ – ศุกร์ เวลา : 9.00 – 16.00 น.

แบบฟอร์ม	คณะ/หน่วยงาน	ITSC
รายละเอียดจุดติดตั้ง Access Point	(ลงลายมือชื่อ)	(ลงลายมือชื่อ)



ลำดับที่ **53** : **Auditorium** ประเภทจุดติดตั้ง **เดิม** อาคาร **อาคารอำนวยการอุทยานวิทยาศาสตร์ภาคเหนือ**

ประเภทของสถานที่ : ห้องเรียน/ห้องปฏิบัติการ ห้องทำงาน ห้องประชุม ลานกิจกรรม อื่นๆ


ผู้ใช้งาน : **บุคลากร ผู้ประกอบการภายในอาคาร และคนทั่วไป** จำนวนผู้ใช้งานประมาณ : **400** คน

ระยะทางเดินสาย **UTP** จาก Switch ประมาณ = เมตร

ต่อกับ Switch **AIS** : **Juniper** รุ่น **EX2200** สามารถจัดการ VLAN **ไม่ได้**

วันเวลาที่สะดวกในการเข้าดำเนินงาน : **วันจันทร์ – ศุกร์** เวลา : **9.00 – 16.00 น.**

แบบฟอร์ม	คณะ/หน่วยงาน	ITSC
รายละเอียดจุดติดตั้ง Access Point	(ลงลายมือชื่อ)	(ลงลายมือชื่อ)



ลำดับที่ **54** : **Auditorium** ประเภทจุดติดตั้ง **เดิม** อาคาร **อาคารอำนวยการอุทยานวิทยาศาสตร์ภาคเหนือ**

ประเภทของสถานที่ : ห้องเรียน/ห้องปฏิบัติการ ห้องทำงาน ห้องประชุม ลานกิจกรรม อื่นๆ

ผู้ใช้งาน : **บุคลากร ผู้ประกอบการภายในอาคาร และคนทั่วไป** จำนวนผู้ใช้งานประมาณ : **400** คน

ระยะทางเดินสาย **UTP** จาก Switch ประมาณ = เมตร

ต่อกับ Switch AIS : **Juniper รุ่น EX2200** สามารถจัดการ VLAN **ไม่ได้**

วันเวลาที่สะดวกในการเข้าดำเนินงาน : **วันจันทร์ – ศุกร์** เวลา : **9.00 – 16.00 น.**

แบบฟอร์ม	คณะ/หน่วยงาน	ITSC
รายละเอียดจุดติดตั้ง Access Point	(ลงลายมือชื่อ)	(ลงลายมือชื่อ)

FoodFabr 1st floor

STEP CMU
SCIENCE AND TECHNOLOGY PARK
CHIANG MAI UNIVERSITY



ลำดับที่ 55 : โถงชั้น 1 (ด้านนอกไลน์การผลิต) ประเภทจุดติดตั้ง ใหม่ อาคาร โรงงานต้นแบบนวัตกรรมอาหารครบวงจร

ประเภทของสถานที่ : ห้องเรียน/ห้องปฏิบัติการ ห้องทำงาน ห้องประชุม ลานกิจกรรม อื่นๆ

ผู้ใช้งาน : บุคลากร ผู้ประกอบการภายในอาคาร และคนทั่วไป จำนวนผู้ใช้งานประมาณ : 50 คน

ระยะทางเดินสาย UTP จาก Switch ประมาณ 12 เมตร

ต่อกับ Switch AIS : Juniper รุ่น EX2200 สามารถจัดการ VLAN ไม่ได้

วันเวลาที่สะดวกในการเข้าดำเนินงาน : วันจันทร์ – ศุกร์ เวลา : 9.00 – 16.00 น.

แบบฟอร์ม	คณะ/หน่วยงาน	ITSC
รายละเอียดจุดติดตั้ง Access Point	(ลงลายมือชื่อ)	(ลงลายมือชื่อ)



ลำดับที่ **56** : Office IFPP ประเภทจุดติดตั้ง **ใหม่** อาคาร โรงงานต้นแบบนวัตกรรมอาหารครบวงจร

ประเภทของสถานที่ : ห้องเรียน/ห้องปฏิบัติการ ห้องทำงาน ห้องประชุม ลานกิจกรรม อื่นๆ ร้านอาหาร

ผู้ใช้งาน : บุคลากร จำนวนผู้ใช้งานประมาณ : 20 คน

ระยะทางเดินสาย UTP จาก Switch ประมาณ 16 เมตร

ต่อกับ Switch AIS : Juniper รุ่น EX2200 สามารถจัดการ VLAN ไม่ได้

วันเวลาที่สะดวกในการเข้าดำเนินงาน : วันจันทร์ – ศุกร์ เวลา : 9.00 – 16.00 น.

แบบฟอร์ม	คณะ/หน่วยงาน	ITSC
รายละเอียดจุดติดตั้ง Access Point	(ลงลายมือชื่อ)	(ลงลายมือชื่อ)



ลำดับที่ 57 : Dehydration Process ประเภทจุดติดตั้ง เดิม อาคาร โรงงานต้นแบบนวัตกรรมอาหารครบวงจร

ประเภทของสถานที่ : ห้องเรียน/ห้องปฏิบัติการ ห้องทำงาน ห้องประชุม ลานกิจกรรม อื่นๆ

ผู้ใช้งาน : บุคลากร จำนวนผู้ใช้งานประมาณ : 20 คน

ระยะทางเดินสาย UTP จาก Switch ประมาณ = เมตร

ต่อกับ Switch AIS : Juniper รุ่น EX2200 สามารถจัดการ VLAN ไม่ได้

วันเวลาที่สะดวกในการเข้าดำเนินงาน : วันจันทร์ – ศุกร์ เวลา : 9.00 – 16.00 น.

แบบฟอร์ม	คณะ/หน่วยงาน	ITSC
รายละเอียดจุดติดตั้ง Access Point	(ลงลายมือชื่อ)	(ลงลายมือชื่อ)



ลำดับที่ **58** : **Dehydration Process** ประเภทจุดติดตั้ง **เดิม** อาคาร **โรงงานต้นแบบนวัตกรรมอาหารครบวงจร**

ประเภทของสถานที่ : ห้องเรียน/ห้องปฏิบัติการ ห้องทำงาน ห้องประชุม ลานกิจกรรม อื่นๆ **ร้านอาหาร**

ผู้ใช้งาน : **บุคลากร** จำนวนผู้ใช้งานประมาณ : **20** คน

ระยะทางเดินสาย **UTP** จาก Switch ประมาณ = เมตร

ต่อกับ Switch **AIS** : **Juniper** รุ่น **EX2200** สามารถจัดการ VLAN **ไม่ได้**

วันเวลาที่สะดวกในการเข้าดำเนินงาน : **วันจันทร์ – ศุกร์** เวลา : **9.00 – 16.00 น.**

แบบฟอร์ม	คณะ/หน่วยงาน	ITSC
รายละเอียดจุดติดตั้ง Access Point	(ลงลายมือชื่อ)	(ลงลายมือชื่อ)



ลำดับที่ 59 : Dehydration Process ประเภทจุดติดตั้ง เดิม อาคาร โรงงานต้นแบบนวัตกรรมอาหารครบวงจร

ประเภทของสถานที่ : ห้องเรียน/ห้องปฏิบัติการ ห้องทำงาน ห้องประชุม ลานกิจกรรม อื่นๆ ร้านอาหาร

ผู้ใช้งาน : บุคลากร จำนวนผู้ใช้งานประมาณ : 20 คน

ระยะทางเดินสาย UTP จาก Switch ประมาณ = เมตร

ต่อกับ Switch AIS : Juniper รุ่น EX2200 สามารถจัดการ VLAN ไม่ได้

วันเวลาที่สะดวกในการเข้าดำเนินงาน : วันจันทร์ – ศุกร์ เวลา : 9.00 – 16.00 น.

แบบฟอร์ม	คณะ/หน่วยงาน	ITSC
รายละเอียดจุดติดตั้ง Access Point	(ลงลายมือชื่อ)	(ลงลายมือชื่อ)



ลำดับที่ 60 : Dehydration Process ประเภทจุดติดตั้ง เดิม อาคาร โรงงานต้นแบบนวัตกรรมอาหารครบวงจร

ประเภทของสถานที่ : ห้องเรียน/ห้องปฏิบัติการ ห้องทำงาน ห้องประชุม ลานกิจกรรม อื่นๆ

ผู้ที่ใช้งาน : บุคลากร จำนวนผู้ใช้งานประมาณ : 20 คน

ระยะทางเดินสาย UTP จาก Switch ประมาณ = เมตร

ต่อกับ Switch AIS : Juniper รุ่น EX2200 สามารถจัดการ VLAN ไม่ได้

วันเวลาที่สะดวกในการเข้าดำเนินงาน : วันจันทร์ – ศุกร์ เวลา : 9.00 – 16.00 น.

แบบฟอร์ม	คณะ/หน่วยงาน	ITSC
รายละเอียดจุดติดตั้ง Access Point	(ลงลายมือชื่อ)	(ลงลายมือชื่อ)



ลำดับที่ **61** : **Nutraceutical Food Process** ประเภทจุดติดตั้ง **เดิม** อาคาร **โรงงานต้นแบบนวัตกรรมอาหารครบวงจร**

ประเภทของสถานที่ : ห้องเรียน/ห้องปฏิบัติการ ห้องทำงาน ห้องประชุม ลานกิจกรรม อื่นๆ

ผู้ใช้งาน : **บุคลากร** จำนวนผู้ใช้งานประมาณ : **20** คน

ระยะทางเดินสาย **UTP** จาก Switch ประมาณ = เมตร

ต่อกับ Switch **AIS** : **Juniper** รุ่น **EX2200** สามารถจัดการ VLAN **ไม่ได้**

วันเวลาที่สะดวกในการเข้าดำเนินงาน : **วันจันทร์ – ศุกร์** เวลา : **9.00 – 16.00 น.**

แบบฟอร์ม	คณะ/หน่วยงาน	ITSC
รายละเอียดจุดติดตั้ง Access Point	(ลงลายมือชื่อ)	(ลงลายมือชื่อ)



ลำดับที่ **62** : **Acid Food Process** ประเภทจุดติดตั้ง **เดิม** อาคาร **โรงงานต้นแบบนวัตกรรมอาหารครบวงจร**

ประเภทของสถานที่ : ห้องเรียน/ห้องปฏิบัติการ ห้องทำงาน ห้องประชุม ลานกิจกรรม อื่นๆ


ผู้ใช้งาน : **บุคลากร** จำนวนผู้ใช้งานประมาณ : **20** คน

ระยะทางเดินสาย **UTP** จาก Switch ประมาณ = เมตร

ต่อกับ Switch **AIS** : **Juniper** รุ่น **EX2200** สามารถจัดการ VLAN **ไม่ได้**

วันเวลาที่สะดวกในการเข้าดำเนินงาน : **วันจันทร์ – ศุกร์** เวลา : **9.00 – 16.00 น.**

แบบฟอร์ม	คณะ/หน่วยงาน	ITSC
รายละเอียดจุดติดตั้ง Access Point	(ลงลายมือชื่อ)	(ลงลายมือชื่อ)



ลำดับที่ **63** : **Low Acid Food Process** ประเภทจุดติดตั้ง **เดิม** อาคาร **โรงงานต้นแบบนวัตกรรมอาหารครบวงจร**

ประเภทของสถานที่ : ห้องเรียน/ห้องปฏิบัติการ ห้องทำงาน ห้องประชุม ลานกิจกรรม อื่นๆ


ผู้ที่ใช้งาน : **บุคลากร** จำนวนผู้ใช้งานประมาณ : **20** คน

ระยะทางเดินสาย **UTP** จาก Switch ประมาณ **=** เมตร

ต่อกับ Switch **AIS** : **Juniper** รุ่น **EX2200** สามารถจัดการ VLAN **ไม่ได้**

วันเวลาที่สะดวกในการเข้าดำเนินงาน : **วันจันทร์ – ศุกร์** เวลา : **9.00 – 16.00 น.**

แบบฟอร์ม	คณะ/หน่วยงาน	ITSC
รายละเอียดจุดติดตั้ง Access Point	(ลงลายมือชื่อ)	(ลงลายมือชื่อ)



ลำดับที่ **64** : **Low Acid Food Process** ประเภทจุดติดตั้ง **เดิม** อาคาร **โรงงานต้นแบบนวัตกรรมอาหารครบวงจร**

ประเภทของสถานที่ : ห้องเรียน/ห้องปฏิบัติการ ห้องทำงาน ห้องประชุม ลานกิจกรรม อื่นๆ

ผู้ใช้งาน : **บุคลากร** จำนวนผู้ใช้งานประมาณ : **20** คน

ระยะทางเดินสาย **UTP** จาก Switch ประมาณ = เมตร

ต่อกับ Switch **AIS** : **Juniper** รุ่น **EX2200** สามารถจัดการ VLAN **ไม่ได้**

วันเวลาที่สะดวกในการเข้าดำเนินงาน : **วันจันทร์ – ศุกร์** เวลา : **9.00 – 16.00 น.**

แบบฟอร์ม	คณะ/หน่วยงาน	ITSC
รายละเอียดจุดติดตั้ง Access Point	(ลงลายมือชื่อ)	(ลงลายมือชื่อ)



ลำดับที่ 65 : Low Acid Food Process ประเภทจุดติดตั้ง ใหม่ อาคาร โรงงานต้นแบบนวัตกรรมอาหารครบวงจร

ประเภทของสถานที่ : ห้องเรียน/ห้องปฏิบัติการ ห้องทำงาน ห้องประชุม ลานกิจกรรม อื่นๆ

ผู้ที่ใช้งาน : บุคลากร จำนวนผู้ใช้งานประมาณ : 20 คน

ระยะทางเดินสาย UTP จาก Switch ประมาณ 70 เมตร

ต่อกับ Switch AIS : Juniper รุ่น EX2200 สามารถจัดการ VLAN ไม่ได้

วันเวลาที่สะดวกในการเข้าดำเนินงาน : วันจันทร์ – ศุกร์ เวลา : 9.00 – 16.00 น.

แบบฟอร์ม	คณะ/หน่วยงาน	ITSC
รายละเอียดจุดติดตั้ง Access Point	(ลงลายมือชื่อ)	(ลงลายมือชื่อ)



ลำดับที่ **66** : **Acid Food Process** ประเภทจุดติดตั้ง **เดิม** อาคาร **โรงงานต้นแบบนวัตกรรมอาหารครบวงจร**

ประเภทของสถานที่ : ห้องเรียน/ห้องปฏิบัติการ ห้องทำงาน ห้องประชุม ลานกิจกรรม อื่นๆ


ผู้ใช้งาน : **บุคลากร** จำนวนผู้ใช้งานประมาณ : **20** คน

ระยะทางเดินสาย **UTP** จาก Switch ประมาณ = เมตร

ต่อกับ Switch **AIS** : **Juniper** รุ่น **EX2200** สามารถจัดการ VLAN **ไม่ได้**

วันเวลาที่สะดวกในการเข้าดำเนินงาน : **วันจันทร์ – ศุกร์** เวลา : **9.00 – 16.00 น.**

แบบฟอร์ม	คณะ/หน่วยงาน	ITSC
รายละเอียดจุดติดตั้ง Access Point	(ลงลายมือชื่อ)	(ลงลายมือชื่อ)



ลำดับที่ 67 : Acid Food Process ประเภทจุดติดตั้ง เดิม อาคาร โรงงานต้นแบบนวัตกรรมอาหารครบวงจร

ประเภทของสถานที่ : ห้องเรียน/ห้องปฏิบัติการ ห้องทำงาน ห้องประชุม ลานกิจกรรม อื่นๆ

ผู้ใช้งาน : บุคลากร จำนวนผู้ใช้งานประมาณ : 20 คน

ระยะทางเดินสาย UTP จาก Switch ประมาณ = เมตร

ต่อกับ Switch AIS : Juniper รุ่น EX2200 สามารถจัดการ VLAN ไม่ได้

วันเวลาที่สะดวกในการเข้าดำเนินงาน : วันจันทร์ – ศุกร์ เวลา : 9.00 – 16.00 น.

แบบฟอร์ม	คณะ/หน่วยงาน	ITSC
รายละเอียดจุดติดตั้ง Access Point	(ลงลายมือชื่อ)	(ลงลายมือชื่อ)



ลำดับที่ 68 : Low Acid Food Process ประเภทจุดติดตั้ง เดิม อาคาร โรงงานต้นแบบนวัตกรรมอาหารครบวงจร

ประเภทของสถานที่ : ห้องเรียน/ห้องปฏิบัติการ ห้องทำงาน ห้องประชุม ลานกิจกรรม อื่นๆ

ผู้ใช้งาน : บุคลากร จำนวนผู้ใช้งานประมาณ : 20 คน

ระยะทางเดินสาย UTP จาก Switch ประมาณ = เมตร

ต่อกับ Switch AIS : Juniper รุ่น EX2200 สามารถจัดการ VLAN ไม่ได้

วันเวลาที่สะดวกในการเข้าดำเนินงาน : วันจันทร์ – ศุกร์ เวลา : 9.00 – 16.00 น.

แบบฟอร์ม	คณะ/หน่วยงาน	ITSC
รายละเอียดจุดติดตั้ง Access Point	(ลงลายมือชื่อ)	(ลงลายมือชื่อ)

FoodFabr 2nd floor

STEP
CMU
SCIENCE AND TECHNOLOGY PARK
CHIANG MAI UNIVERSITY



ลำดับที่ 69 : หน้าห้องน้ำชั้น 2 ประเภทจุดติดตั้ง ใหม่ อาคาร โรงงานต้นแบบนวัตกรรมอาหารครบวงจร

ประเภทของสถานที่ : ห้องเรียน/ห้องปฏิบัติการ ห้องทำงาน ห้องประชุม ลานกิจกรรม อื่นๆ

ผู้ที่ใช้งาน : บุคลากร ผู้ประกอบการภายในอาคาร และคนทั่วไป จำนวนผู้ใช้งานประมาณ : 50 คน

ระยะทางเดินสาย UTP จาก Switch ประมาณ 17 เมตร

ต่อกับ Switch AIS : Juniper รุ่น EX2200 สามารถจัดการ VLAN ไม่ได้

วันเวลาที่สะดวกในการเข้าดำเนินงาน : วันจันทร์ – ศุกร์ เวลา : 9.00 – 16.00 น.

แบบฟอร์ม	คณะ/หน่วยงาน	ITSC
รายละเอียดจุดติดตั้ง Access Point	(ลงลายมือชื่อ)	(ลงลายมือชื่อ)



ลำดับที่ 70 : โถงชั้น 2(ด้านนอกไลน์การผลิต) ประเภทจุดติดตั้ง เดิม อาคาร โรงงานต้นแบบนวัตกรรมอาหารครบวงจร

ประเภทของสถานที่ : ห้องเรียน/ห้องปฏิบัติการ ห้องทำงาน ห้องประชุม ลานกิจกรรม อื่นๆ

ผู้ใช้งาน : บุคลากร ผู้ประกอบการภายในอาคาร และคนทั่วไป จำนวนผู้ใช้งานประมาณ : 50 คน

ระยะทางเดินสาย UTP จาก Switch ประมาณ = เมตร

ต่อกับ Switch AIS : Juniper รุ่น EX2200 สามารถจัดการ VLAN ไม่ได้

วันเวลาที่สะดวกในการเข้าดำเนินงาน : วันจันทร์ – ศุกร์ เวลา : 9.00 – 16.00 น.

แบบฟอร์ม	คณะ/หน่วยงาน	ITSC
รายละเอียดจุดติดตั้ง Access Point	(ลงลายมือชื่อ)	(ลงลายมือชื่อ)



ลำดับที่ 71 : ทางเดินหน้าห้อง VVIP ประเภทจุดติดตั้ง เดิม อาคาร โรงงานต้นแบบนวัตกรรมอาหารครบวงจร

ประเภทของสถานที่ : ห้องเรียน/ห้องปฏิบัติการ ห้องทำงาน ห้องประชุม ลานกิจกรรม อื่นๆ

ผู้ใช้งาน : บุคลากร จำนวนผู้ใช้งานประมาณ : 20 คน

ระยะทางเดินสาย UTP จาก Switch ประมาณ = เมตร

ต่อกับ Switch AIS : Juniper รุ่น EX2200 สามารถจัดการ VLAN ไม่ได้

วันเวลาที่สะดวกในการเข้าดำเนินงาน : วันจันทร์ – ศุกร์ เวลา : 9.00 – 16.00 น.

แบบฟอร์ม	คณะ/หน่วยงาน	ITSC
รายละเอียดจุดติดตั้ง Access Point	(ลงลายมือชื่อ)	(ลงลายมือชื่อ)



ลำดับที่ 72 : ทางเดินหน้าห้อง VVIP ประเภทจุดติดตั้ง เดิม อาคาร โรงงานต้นแบบนวัตกรรมอาหารครบวงจร

ประเภทของสถานที่ : ห้องเรียน/ห้องปฏิบัติการ ห้องทำงาน ห้องประชุม ลานกิจกรรม อื่นๆ ร้านอาหาร

ผู้ใช้งาน : บุคลากร จำนวนผู้ใช้งานประมาณ : 20 คน

ระยะทางเดินสาย UTP จาก Switch ประมาณ = เมตร

ต่อกับ Switch AIS : Juniper รุ่น EX2200 สามารถจัดการ VLAN ไม่ได้

วันเวลาที่สะดวกในการเข้าดำเนินงาน : วันจันทร์ – ศุกร์ เวลา : 9.00 – 16.00 น.

แบบฟอร์ม	คณะ/หน่วยงาน	ITSC
รายละเอียดจุดติดตั้ง Access Point	(ลงลายมือชื่อ)	(ลงลายมือชื่อ)



ลำดับที่ 73 : ทางเดินหน้าห้อง VVIP ประเภทจุดติดตั้ง เดิม อาคาร โรงงานต้นแบบนวัตกรรมอาหารครบวงจร

ประเภทของสถานที่ : ห้องเรียน/ห้องปฏิบัติการ ห้องทำงาน ห้องประชุม ลานกิจกรรม อื่นๆ

ผู้ใช้งาน : บุคลากร จำนวนผู้ใช้งานประมาณ : 20 คน

ระยะทางเดินสาย UTP จาก Switch ประมาณ = เมตร

ต่อกับ Switch AIS : Juniper รุ่น EX2200 สามารถจัดการ VLAN ไม่ได้

วันเวลาที่สะดวกในการเข้าดำเนินงาน : วันจันทร์ – ศุกร์ เวลา : 9.00 – 16.00 น.

แบบฟอร์ม	คณะ/หน่วยงาน	ITSC
รายละเอียดจุดติดตั้ง Access Point	(ลงลายมือชื่อ)	(ลงลายมือชื่อ)



ลำดับที่ 74 : ทางเดินหน้าห้อง VVIP ประเภทจุดติดตั้ง เดิม อาคาร โรงงานต้นแบบนวัตกรรมอาหารครบวงจร

ประเภทของสถานที่ : ห้องเรียน/ห้องปฏิบัติการ ห้องทำงาน ห้องประชุม ลานกิจกรรม อื่นๆ

ผู้ใช้งาน : บุคลากร จำนวนผู้ใช้งานประมาณ : 20 คน

ระยะทางเดินสาย UTP จาก Switch ประมาณ = เมตร

ต่อกับ Switch AIS : Juniper รุ่น EX2200 สามารถจัดการ VLAN ไม่ได้

วันเวลาที่สะดวกในการเข้าดำเนินงาน : วันจันทร์ – ศุกร์ เวลา : 9.00 – 16.00 น.

แบบฟอร์ม	คณะ/หน่วยงาน	ITSC
รายละเอียดจุดติดตั้ง Access Point	(ลงลายมือชื่อ)	(ลงลายมือชื่อ)



ลำดับที่ 75 : โถงชั้น 2(ด้านในไลน์การผลิต) ประเภทจุดติดตั้ง เดิม อาคาร โรงงานต้นแบบนวัตกรรมอาหารครบวงจร

ประเภทของสถานที่ : ห้องเรียน/ห้องปฏิบัติการ ห้องทำงาน ห้องประชุม ลานกิจกรรม อื่นๆ

ผู้ใช้งาน : บุคลากร ผู้ประกอบการภายในอาคาร และคนทั่วไป จำนวนผู้ใช้งานประมาณ : 50 คน

ระยะทางเดินสาย UTP จาก Switch ประมาณ = เมตร

ต่อกับ Switch AIS : Juniper รุ่น EX2200 สามารถจัดการ VLAN ไม่ได้

วันเวลาที่สะดวกในการเข้าดำเนินงาน : วันจันทร์ – ศุกร์ เวลา : 9.00 – 16.00 น.

แบบฟอร์ม	คณะ/หน่วยงาน	ITSC
รายละเอียดจุดติดตั้ง Access Point	(ลงลายมือชื่อ)	(ลงลายมือชื่อ)



ลำดับที่ 76 : ทางเดินหน้าห้อง VVIP ประเภทจุดติดตั้ง เดิม อาคาร โรงงานต้นแบบนวัตกรรมอาหารครบวงจร

ประเภทของสถานที่ : ห้องเรียน/ห้องปฏิบัติการ ห้องทำงาน ห้องประชุม ลานกิจกรรม อื่นๆ

ผู้ใช้งาน : บุคลากร จำนวนผู้ใช้งานประมาณ : 20 คน

ระยะทางเดินสาย UTP จาก Switch ประมาณ = เมตร

ต่อกับ Switch AIS : Juniper รุ่น EX2200 สามารถจัดการ VLAN ไม่ได้

วันเวลาที่สะดวกในการเข้าดำเนินงาน : วันจันทร์ – ศุกร์ เวลา : 9.00 – 16.00 น.

แบบฟอร์ม	คณะ/หน่วยงาน	ITSC
รายละเอียดจุดติดตั้ง Access Point	(ลงลายมือชื่อ)	(ลงลายมือชื่อ)



ลำดับที่ 77 : ทางเดินหน้าห้อง VVIP ประเภทจุดติดตั้ง เดิม อาคาร โรงงานต้นแบบนวัตกรรมอาหารครบวงจร

ประเภทของสถานที่ : ห้องเรียน/ห้องปฏิบัติการ ห้องทำงาน ห้องประชุม ลานกิจกรรม อื่นๆ

ผู้ใช้งาน : บุคลากร จำนวนผู้ใช้งานประมาณ : 20 คน

ระยะทางเดินสาย UTP จาก Switch ประมาณ = เมตร

ต่อกับ Switch AIS : Juniper รุ่น EX2200 สามารถจัดการ VLAN ไม่ได้

วันเวลาที่สะดวกในการเข้าดำเนินงาน : วันจันทร์ – ศุกร์ เวลา : 9.00 – 16.00 น.

แบบฟอร์ม	คณะ/หน่วยงาน	ITSC
รายละเอียดจุดติดตั้ง Access Point	(ลงลายมือชื่อ)	(ลงลายมือชื่อ)



ลำดับที่ 78 : ทางเดินหน้าห้อง VVIP ประเภทจุดติดตั้ง เดิม อาคาร โรงงานต้นแบบนวัตกรรมอาหารครบวงจร

ประเภทของสถานที่ : ห้องเรียน/ห้องปฏิบัติการ ห้องทำงาน ห้องประชุม ลานกิจกรรม อื่นๆ

ผู้ใช้งาน : บุคลากร จำนวนผู้ใช้งานประมาณ : 20 คน

ระยะทางเดินสาย UTP จาก Switch ประมาณ = เมตร

ต่อกับ Switch AIS : Juniper รุ่น EX2200 สามารถจัดการ VLAN ไม่ได้

วันเวลาที่สะดวกในการเข้าดำเนินงาน : วันจันทร์ – ศุกร์ เวลา : 9.00 – 16.00 น.

แบบฟอร์ม	คณะ/หน่วยงาน	ITSC
รายละเอียดจุดติดตั้ง Access Point	(ลงลายมือชื่อ)	(ลงลายมือชื่อ)

ABPlas 2st floor

STEP
CMU
SCIENCE AND TECHNOLOGY PARK
CHIANG MAI UNIVERSITY



ลำดับที่ 79 : Plasma System 1 ประเภทจุดติดตั้ง เดิม อาคาร โรงงานต้นแบบนวัตกรรมอาหารครบวงจร

ประเภทของสถานที่ : ห้องเรียน/ห้องปฏิบัติการ ห้องทำงาน ห้องประชุม ลานกิจกรรม อื่นๆ


ผู้ใช้งาน : บุคลากร ผู้ประกอบการภายในอาคาร และคนทั่วไป จำนวนผู้ใช้งานประมาณ : 30 คน

ระยะทางเดินสาย UTP จาก Switch ประมาณ = เมตร

ต่อกับ Switch AIS : Juniper รุ่น EX2200 สามารถจัดการ VLAN ไม่ได้

วันเวลาที่สะดวกในการเข้าดำเนินงาน : วันจันทร์ – ศุกร์ เวลา : 9.00 – 16.00 น.

แบบฟอร์ม	คณะ/หน่วยงาน	ITSC
รายละเอียดจุดติดตั้ง Access Point	(ลงลายมือชื่อ)	(ลงลายมือชื่อ)



ลำดับที่ **80** : หน้าห้อง Plasma System 2 ประเภทจุดติดตั้ง **เดิม** อาคาร **โรงงานต้นแบบนวัตกรรมอาหารครบวงจร**

ประเภทของสถานที่ : ห้องเรียน/ห้องปฏิบัติการ ห้องทำงาน ห้องประชุม ลานกิจกรรม อื่นๆ

ผู้ใช้งาน : **บุคลากร ผู้ประกอบการภายในอาคาร และคนทั่วไป** จำนวนผู้ใช้งานประมาณ : **30** คน

ระยะทางเดินสาย **UTP** จาก Switch ประมาณ = เมตร

ต่อกับ Switch **AIS** : **Juniper** รุ่น **EX2200** สามารถจัดการ VLAN **ไม่ได้**

วันเวลาที่สะดวกในการเข้าดำเนินงาน : **วันจันทร์ – ศุกร์** เวลา : **9.00 – 16.00 น.**

แบบฟอร์ม	คณะ/หน่วยงาน	ITSC
รายละเอียดจุดติดตั้ง Access Point	(ลงลายมือชื่อ)	(ลงลายมือชื่อ)



ลำดับที่ **81** : หน้าห้อง Office Plasma ประเภทจุดติดตั้ง **เดิม** อาคาร **โรงงานต้นแบบนวัตกรรมอาหารครบวงจร**

ประเภทของสถานที่ : ห้องเรียน/ห้องปฏิบัติการ ห้องทำงาน ห้องประชุม ลานกิจกรรม อื่นๆ

ผู้ใช้งาน : **บุคลากร ผู้ประกอบการภายในอาคาร และคนทั่วไป** จำนวนผู้ใช้งานประมาณ : **30** คน

ระยะทางเดินสาย **UTP** จาก Switch ประมาณ = เมตร

ต่อกับ Switch **AIS** : **Juniper** รุ่น **EX2200** สามารถจัดการ VLAN **ไม่ได้**

วันเวลาที่สะดวกในการเข้าดำเนินงาน : **วันจันทร์ – ศุกร์** เวลา : **9.00 – 16.00 น.**

แบบฟอร์ม	คณะ/หน่วยงาน	ITSC
รายละเอียดจุดติดตั้ง Access Point	(ลงลายมือชื่อ)	(ลงลายมือชื่อ)



ลำดับที่ **82** : **ห้องทดลอง** ประเภทจุดติดตั้ง **เดิม** อาคาร **โรงงานต้นแบบนวัตกรรมอาหารครบวงจร**

ประเภทของสถานที่ : ห้องเรียน/ห้องปฏิบัติการ ห้องทำงาน ห้องประชุม ลานกิจกรรม อื่นๆ

ผู้ใช้งาน : **บุคลากร** จำนวนผู้ใช้งานประมาณ : **10** คน

ระยะทางเดินสาย **UTP** จาก Switch ประมาณ = เมตร

ต่อกับ Switch **AIS** : **Juniper** รุ่น **EX2200** สามารถจัดการ VLAN **ไม่ได้**

วันเวลาที่สะดวกในการเข้าดำเนินงาน : **วันจันทร์ – ศุกร์** เวลา : **9.00 – 16.00 น.**

แบบฟอร์ม	คณะ/หน่วยงาน	ITSC
รายละเอียดจุดติดตั้ง Access Point	(ลงลายมือชื่อ)	(ลงลายมือชื่อ)