

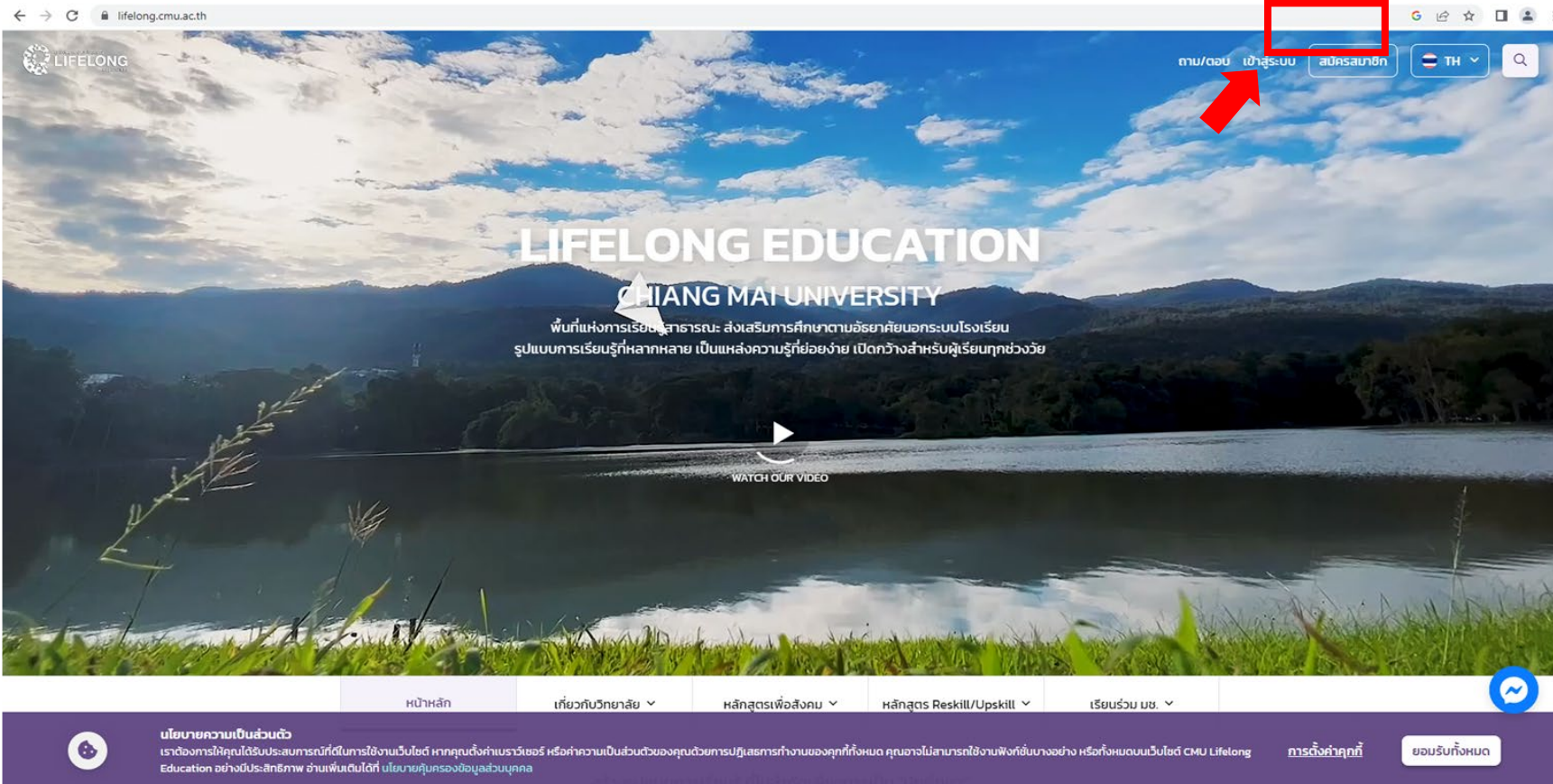
ขั้นตอนการสมัครสมาชิก ผู้เรียนการศึกษาตลอดชีวิต

ฟรีไม่มีค่าใช้จ่าย และดำเนินการผ่านระบบเว็บไซต์ออนไลน์ (e-Service)

ชื่องาน	การสมัครสมาชิกผู้เรียนการศึกษาตลอดชีวิต
วิธีการขั้นตอนการขอรับบริการ	ขั้นตอนการสมัครสมาชิกผู้เรียนการศึกษาตลอดชีวิต หน้า 4 – 20
ระยะเวลา	ใช้เวลาลงทะเบียนประมาณ 15 นาที ระยะเวลายืนยันตัวตนผ่าน OTP 1-3 นาที หน้า 8
ช่องทางการให้บริการ	Online (E-service)
ค่าธรรมเนียม	ไม่มีการชำระค่าธรรมเนียม
รายการเอกสารหลักฐานประกอบการยื่น	ไม่มีรายการเอกสารหลักฐานประกอบการสมัครสมาชิก

ผู้เรียน หมายความว่า บุคคลที่ได้ขึ้นทะเบียนเป็นผู้เรียนในระบบการศึกษาตลอดชีวิต (Lifelong Learner) บุคคลทั่วไปสามารถสามารถสมัครเป็นผู้เรียนได้ โดยไม่จำกัดเพศ อายุ พื้นฐานการศึกษา อาชีพ ความพิการ ศาสนา หรือสัญชาติ ตามข้อบังคับมหาวิทยาลัยเชียงใหม่ว่าด้วยการศึกษาตลอดชีวิต พ.ศ. 2562

ขั้นตอนการสมัครสมาชิกเป็นนักเรียน



1. เข้าสู่เว็บไซต์
www.lifelong.cmu.ac.th
2. กดสมัครสมาชิก

ขั้นตอนการสมัครสมาชิกเป็นนักเรียน

สมัครสมาชิก ผู้เรียนต่างชาติ คลิก (Foreign students click)

Facebook Google CMU

หรือ

ชื่อ * นามสกุล *

ชื่อ (ภาษาอังกฤษ) * นามสกุล (ภาษาอังกฤษ) *

*กรุณาตรวจสอบชื่อและนามสกุลให้ถูกต้อง

ต่อไป

คุณมีบัญชีผู้ใช้แล้วใช่ไหม? เข้าสู่ระบบ

3. กรอกข้อมูลส่วนที่ 1
4. เมื่อกรอกข้อมูลครบถ้วนให้กดต่อไป

ขั้นตอนการสมัครสมาชิกเป็นผู้เรียน

The screenshot shows a web browser window with the URL `lifelong.cmu.ac.th/register`. The page content is a registration form with a dark purple background. On the left, there is a vertical list of four steps: 1 (green), 2 (red), 3 (grey), and 4 (grey). Step 2 is highlighted with a red circle. The main form area is a white box with a red border. It contains the following fields: "วันเดือนปีเกิด*" (Date of Birth), "เพศ*" (Gender), "หมายเลขโทรศัพท์*" (Phone Number), and "อีเมล*" (Email). Below these fields are two buttons: "ย้อนกลับ" (Back) and "ต่อไป" (Next). A red arrow points from the right towards the form, specifically towards the "ต่อไป" button.

5. กรอกข้อมูลส่วนที่ 2

6. เมื่อกรอกข้อมูลครบถ้วน
ให้กดต่อไป

ขั้นตอนการสมัครสมาชิกเป็นผู้เรียน

lifelong.cmu.ac.th/register

1 เลือกช่องทางสำหรับการรับรหัส OTP หนึ่งช่องทางเท่านั้นและทำการกดปุ่มส่งรหัส OTP ในช่องที่ กำหนดไว้ เพื่อยืนยันตัวตนของท่านก่อนการลงทะเบียน

2

3

4

ยืนยันรหัส OTP

เลือกส่งรหัส OTP ไปยัง *

อีเมล หมายเลขโทรศัพท์

อีเมล

กรอกรหัส OTP ที่ได้รับ *

หากคุณไม่มีพจนานุกรมรหัส OTP ? [รับ OTP อีกครั้ง](#)

- กดส่งรหัส OTP ผ่านช่องทางที่เลือก และกรอกรหัส OTP ที่ได้รับภายในเกิน 1-3 นาที*
- เมื่อกรอกข้อมูลครบถ้วนให้กดต่อไป

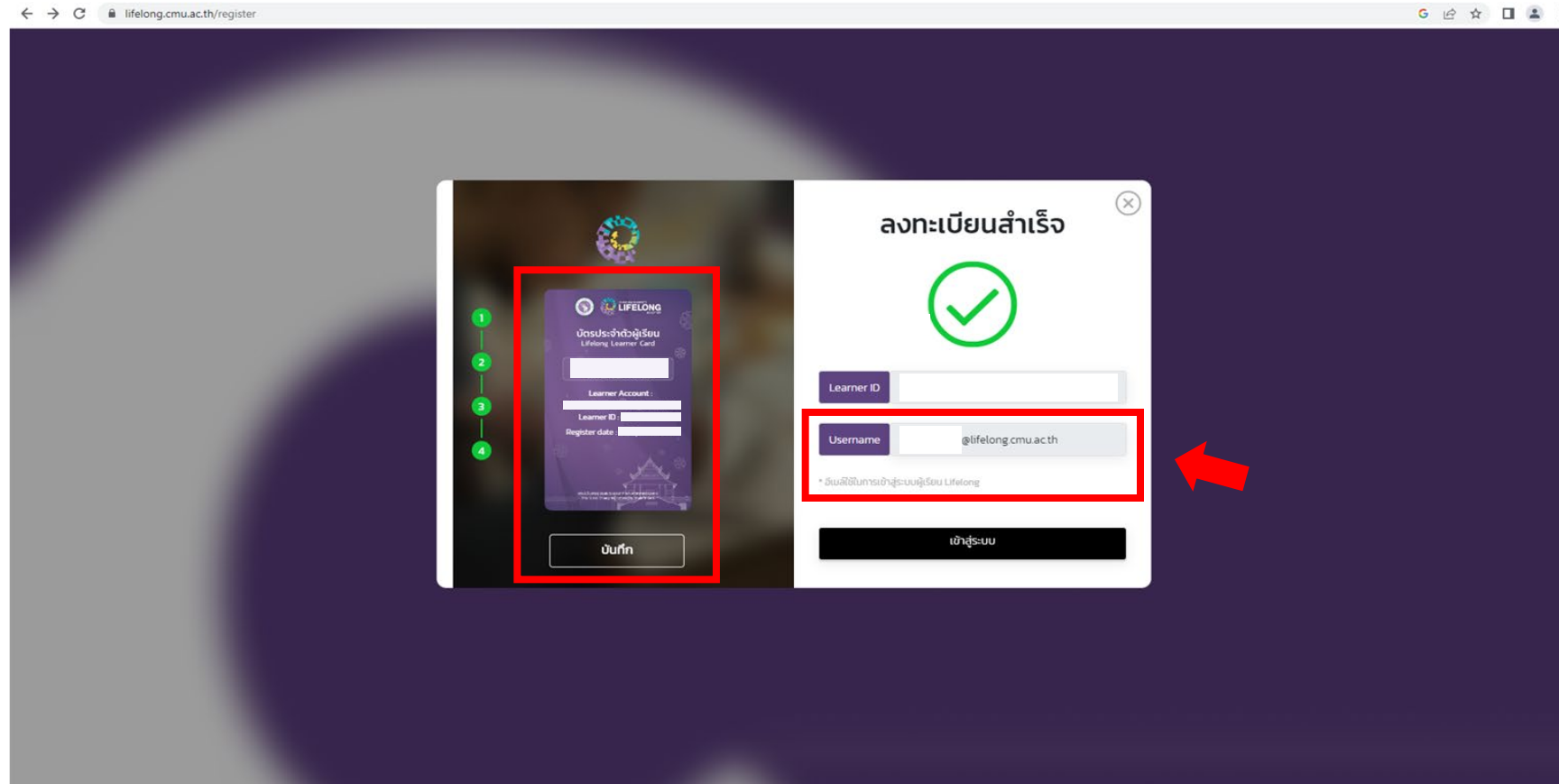
ขั้นตอนการสมัครสมาชิกเป็นนักเรียน

The screenshot shows a web browser window with the URL `lifelong.cmu.ac.th/register`. A modal dialog box titled "ตั้งคำรหัสผ่าน" (Set Password) is open. The dialog contains two input fields: "ตั้งคำรหัสผ่าน *" (Set Password) and "ยืนยันรหัสผ่าน *" (Confirm Password). Below the fields, there are instructions: "ต้องแนบในการตั้งรหัสผ่าน" (Must be included in password setting) followed by a list of requirements: "ชื่อหรือนามสกุล (ภาษาอังกฤษ) จะต้องไม่มีอัญจนวิเศษณ์" (Name/Last name (English) must not contain diacritics), "รหัสต้องประกอบด้วย ตัวอักษรทั้งพิมพ์เล็ก(a-z) พิมพ์ใหญ่(A-Z)" (Password must contain both lowercase (a-z) and uppercase (A-Z) letters), "รหัสต้องประกอบด้วย ตัวเลข (0-9)" (Password must contain numbers (0-9)), and "รหัสต้องมีเครื่องหมายพิเศษ" (Password must contain special characters). At the bottom of the dialog are two buttons: "ย้อนกลับ" (Back) and "ต่อไป" (Next). A red arrow points to the "ตั้งคำรหัสผ่าน" field.

12. ตั้งคำรหัสผ่าน
* อย่าลืมกดบันทึกที่รหัสผ่านในอุปกรณ์ที่ใช้ในการเรียน

13. เมื่อกรอกข้อมูลครบถ้วนให้กดต่อไป

ขั้นตอนการสมัครสมาชิกเป็นผู้เรียน



14. เมื่อลงทะเบียนสำเร็จ
จะได้รับบัตรประจำตัวผู้เรียน
ให้ผู้เรียนบันทึกบัตรเก็บไว้
15. ผู้เรียนจะได้รับ Username
เป็นอีเมลของ Lifelong
(aaa@lifelong.cmu.ac.th)
เพื่อใช้ในการเข้าสู่ระบบ

ขั้นตอนการสมัครสมาชิกเป็นนักเรียน

lifelong.cmu.ac.th/login

CHIANG MAI UNIVERSITY
LIFELONG
EDUCATION

School of Lifelong Education
Chiang Mai University

เข้าสู่ระบบด้วย Social Media.

Sign in with Facebook

Sign in with Google

Sign in with LINE

Sign in with CMU Account

OR

เข้าสู่ระบบด้วย CMU Lifelong Account

@lifelong.cmu.ac.th

Sign in

จดจำรหัสผ่าน [ลืมรหัสผ่าน ?](#)

เข้าสู่ระบบ

หากคุณยังไม่มีบัญชี

สมัครสมาชิก

Tel: (+66) 53 943 695-6, (+66) 64 995 9333
Email: support_lifelong@cmu.ac.th

© Copyright School of Lifelong Education, Chiang Mai University. All Rights Reserved

16. กรอก Username และรหัสผ่าน เพื่อเข้าสู่ระบบ

ขั้นตอนการตรวจสอบสิทธิ์

The screenshot shows the homepage of the Lifelong Education website at www.lifelong.cmu.ac.th. The browser's address bar is highlighted with a red box and labeled '1' with the text 'เข้าสู่เว็บไซต์ www.lifelong.cmu.ac.th'. In the top right corner, the 'เข้าสู่ระบบ' (Login) button is highlighted with a red box and labeled '2' with the text 'เข้าสู่ระบบ'. The main content area features a large banner with the text 'LIFELONG EDUCATION CHIANG MAI UNIVERSITY' and a 'WATCH OUR VIDEO' button. The footer contains a navigation menu with items like 'หน้าหลัก', 'เกี่ยวกับวิทยาลัย', 'หลักสูตรเพื่อสังคม', 'หลักสูตร Reskill/Upskill', and 'เรียนร่วม มช.', along with a privacy policy notice and a 'ยอมรับทั้งหมด' (Accept All) button.

ขั้นตอนการตรวจสอบสิทธิ์

lifelong.cmu.ac.th/login

CHIANG MAI UNIVERSITY
LIFELONG
EDUCATION

School of Lifelong Education
Chiang Mai University

เข้าสู่ระบบด้วย Social Media.

- Sign in with Facebook
- Sign in with Google
- Sign in with LINE
- Sign in with CMU Account

OR

เข้าสู่ระบบด้วย CMU Lifelong Account

3 กรอก Username และรหัสผ่าน

4 เข้าสู่ระบบ

เข้าสู่ระบบ

หากคุณยังไม่มีบัญชี

สมัครสมาชิก

Tel: (+66) 53 943 695-6 , (+66) 64 995 9333
Email: support_lifelong@cmu.ac.th

© Copyright School of Lifelong Education, Chiang Mai University. All Rights Reserved

ขั้นตอนการตรวจสอบสิทธิ์

The screenshot displays the user interface of the CMU Lifelong Education platform. At the top, there is a navigation bar with the CMU Lifelong Education logo on the left and a search bar on the right. Below the navigation bar is a main header with a background image of a building and the text "INNOVATIVE CE". The user's profile information is visible, including a profile picture placeholder and the text "ผู้เรียน (สิทธิ์ บุคคลทั่วไป)".

A red box highlights the "CMU LE ACCOUNT" section, which contains the following fields:

- CMU LE ACCOUNT
- LEARNER ID
- CMU LIFELONG CARD
- ข้อมูลส่วนตัว (Personal Information)
- ชื่อ (Name)
- นามสกุล (Surname)
- Firstname
- Lastname

A purple callout box with the number "5" and the text "เมื่อเข้าสู่หน้าหลักข้อมูลผู้เรียน ให้สังเกตแถบซ้ายมือ" (When entering the main page of learner information, pay attention to the left sidebar) points to the highlighted account information section.

Below the account information, the "My Journey" section is visible, showing a list of courses. The first course listed is "หลักสูตรทั้งหมด" (All Courses), which includes "CMU MOOC", "Data Science", "Skills4Life", "MEDEE", "อบรมระยะสั้น" (Short-term training), "เรียนร่วม มช." (Joint learning CMU), and "ADTE". The "CMU MOOC" course is highlighted, and the text "หลักสูตร ดอยสุเทพวิทยา (Doi Suthep Classroom) คณะวิทยาศาสตร์" (Doi Suthep Classroom, Faculty of Science) is visible below it. A "เข้าเรียน" (Enroll) button is present next to the course information.

ขั้นตอนการตรวจสอบสิทธิ์

ที่อยู่ติดต่อได้สะดวก

ตาม/ตอม

40 หมู่ 6 ต.สุเทพ อ.เมืองเชียงใหม่ จ.เชียงใหม่ 50200

หน้าหลัก

เกี่ยวกับวิทยาลัย

หลักสูตรเพื่อสังคม

หลักสูตร Reskill/Upskill

เรียนร่วม มช.

การเชื่อมต่อ Account

เชื่อมต่อบัญชี Facebook

เชื่อมต่อบัญชี Google

เชื่อมต่อบัญชี Line

เชื่อมต่อบัญชี @cmu.ac.th

ตรวจสอบสิทธิ์พิเศษ สำหรับ นักศึกษา คิขย์เก่า บุคลากร มหาวิทยาลัยเชียงใหม่

6 เลือกตรวจสอบสิทธิ์

ตรวจสอบสิทธิ์

รหัสผ่าน

เปลี่ยนรหัสผ่าน

รับข่าวผ่านทางอีเมล

ยกเลิกรับข่าวสาร

Code ส่วนลด

Code ส่วนลด

พ.ร.บ. "ปกป้องคุ้มครองข้อมูลส่วนบุคคล" (PDPA)

ขั้นตอนการตรวจสอบสิทธิ์

การเชื่อมต่อ Account

เชื่อมต่อบัญชี Facebook

เชื่อมต่อบัญชี Google

เชื่อมต่อบัญชี Line

เชื่อมต่อบัญชี @cmu.ac.th

ตรวจสอบสิทธิ์พิเศษ สำหรับ นักศึกษา ศิษย์เก่า บุคลากร มหาวิทยาลัยเชียงใหม่

ตรวจสอบสิทธิ์

รหัสผ่าน

ผู้เรียนสามารถตรวจสอบสิทธิ์ของตนเองได้จากตรงนี้

7

ตรวจสอบสิทธิ์พิเศษ สำหรับ นักศึกษา ศิษย์เก่า บุคลากร มหาวิทยาลัยเชียงใหม่

สำหรับผู้สำเร็จการศึกษาจากมหาวิทยาลัย

เนื่องจากฐานข้อมูลผู้สำเร็จการศึกษารหัสก่อนปี 41 ไม่ได้ถูกบันทึกในรูปแบบอิเล็กทรอนิกส์ หากท่านไม่ได้รับส่วนลดค่าบำรุงมหาวิทยาลัย ท่านสามารถอัปเดตข้อมูลของท่านได้ที่สำนักทะเบียนและประมวลผลสิ่งต่อไปนี้ **คลิกที่นี่**

เมื่อข้อมูลได้รับการอัปเดต ท่านจะได้รับอีเมลแจ้งและสามารถกลับเข้ามาชำระค่าธรรมเนียมในลำดับต่อไป

ผู้เรียน (สิทธิ์ บุคคลทั่วไป)

8

กดตกลง เมื่อเสร็จสิ้นการตรวจสอบสิทธิ์

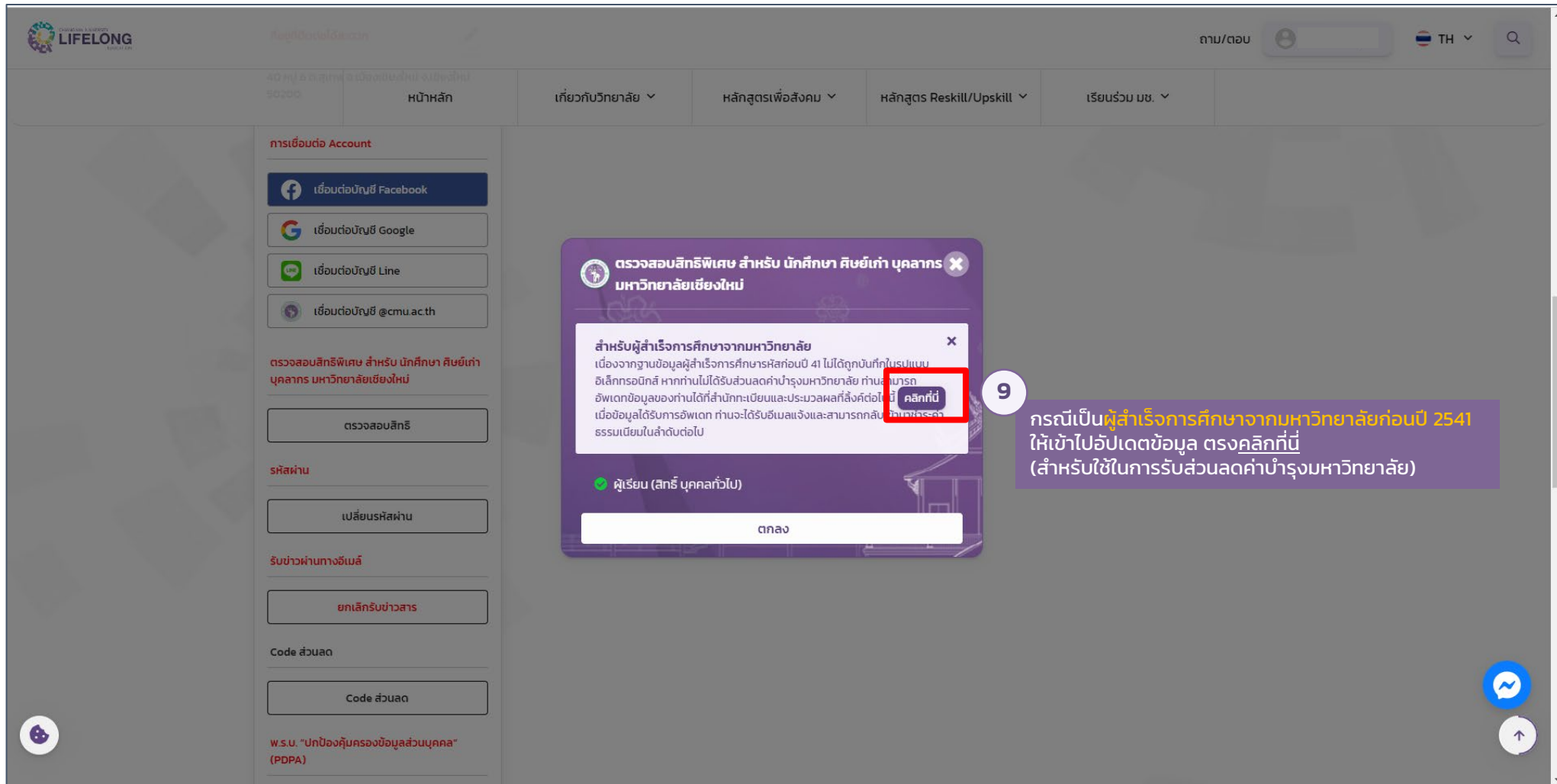
รับข่าวผ่านทางอีเมล

ยกเลิกรับข่าวสาร

Code ส่วนลด

พ.ร.บ. "ปกป้องคุ้มครองข้อมูลส่วนบุคคล" (PDPA)

ขั้นตอนการตรวจสอบสิทธิ์



การเชื่อมต่อ Account

- เชื่อมต่อบัญชี Facebook
- เชื่อมต่อบัญชี Google
- เชื่อมต่อบัญชี Line
- เชื่อมต่อบัญชี @cmu.ac.th

ตรวจสอบสิทธิ์พิเศษ สำหรับ นักศึกษา ศิษย์เก่า บุคลากร มหาวิทยาลัยเชียงใหม่

ตรวจสอบสิทธิ์

รหัสผ่าน

เปลี่ยนรหัสผ่าน

รับข่าวผ่านทางอีเมล

ยกเลิกรับข่าวสาร

Code ส่วนลด

Code ส่วนลด

พ.ร.บ. "ปกป้องคุ้มครองข้อมูลส่วนบุคคล" (PDPA)

ตรวจสอบสิทธิ์พิเศษ สำหรับ นักศึกษา ศิษย์เก่า บุคลากร มหาวิทยาลัยเชียงใหม่

สำหรับผู้ที่สำเร็จการศึกษาจากมหาวิทยาลัย

เนื่องจากฐานข้อมูลผู้สำเร็จการศึกษาระดับชั้นปี 41 ไม่ได้ถูกบันทึกในรูปแบบอิเล็กทรอนิกส์ หากท่านไม่ได้รับส่วนลดค่าบำรุงมหาวิทยาลัย ท่านสามารถอัปเดตข้อมูลของท่านได้ที่สำนักทะเบียนและประมวลผลที่ลิงค์ต่อไปนี้

เมื่อข้อมูลได้รับการอัปเดต ท่านจะได้รับอีเมลแจ้งและสามารถกลับมาใช้สิทธิ์ตรวจสอบธรรมเนียมในลำดับต่อไป

คลิกที่นี่

9

กรณีเป็นผู้สำเร็จการศึกษาจากมหาวิทยาลัยก่อนปี 2541 ให้เข้าไปอัปเดตข้อมูล **ตรงคลิกที่นี่** (สำหรับการรับส่วนลดค่าบำรุงมหาวิทยาลัย)

ขั้นตอนการตรวจสอบสิทธิ์



ระบบขอแก้ไขข้อมูลทะเบียนประวัติออนไลน์ Online System for Student's Personal Record Change or Correction

รหัสประจำตัวนักศึกษา/Student ID :

ตรวจสอบ / Check

10

กรอกรหัสประจำตัวนักศึกษา

สำนักทะเบียนและประมวลผล มหาวิทยาลัยเชียงใหม่


Registoffice Chiang Mai University

โทร.053-948933

Tel.+66 53 94 8933

E-mail : mongkol@reg.cmu.ac.th , thanutchaphon@reg.cmu.ac.th

ขั้นตอนการตรวจสอบสิทธิ์



ระบบขอแก้ไขข้อมูลทะเบียนประวัติออนไลน์
Online System for Student's Personal Record Change or Correction

รหัสประจำตัวนักศึกษา/Student ID : ตรวจสอบ / Check

11 กรอกข้อมูลให้ครบถ้วน

ยินดีต้อนรับ/Welcome คุณ

อีเมล/Email	<input type="text"/>
<p>● กรุณาแจ้ง Email ที่สามารถติดต่อได้ เพื่อใช้ในการแจ้งผลการแก้ไขข้อมูล</p> <p>● Please inform the email to notify the result of correction of information</p>	
หมายเลขโทรศัพท์/Tel.	<input type="text"/>
วัน เดือน ปีเกิด/Date of birth	<input type="text"/>
<p>🇹🇹 สำหรับนักศึกษาไทย</p>	
เลขประจำตัวประชาชน	<input type="text"/>
<p>🇸🇰 For Foreign Student</p>	
Passport No.	<input type="text"/>

ขั้นตอนการตรวจสอบสิทธิ

For Foreign Student

Passport No.

รูปบัตรประชาชนหรือไฟล์บัตรประชาชน ขนาดไม่เกิน 5 Mb
Image or File of Passport (Size <= 5 Mb)

เอกสารแนบ/Attach File Browse

รูปหรือไฟล์เอกสารเปลี่ยนชื่อ และ/หรือ เปลี่ยนนามสกุล ขนาดไม่เกิน 5 Mb (ถ้ามี)
Image or File of Certificate of First name or surname change (Size <= 5 Mb) (If any)

เอกสารแนบ/Attach File Browse

กรณีที่มีเอกสารแนบมากกว่า 1 แบบ โปรดแนบเป็นไฟล์ PDF ที่มีระบบเอกสารแนบ

ยืนยันข้อมูล / Confirm

กดยืนยันข้อมูล

การยืนยันดำเนินการอยู่ในช่วงเวลาทำการของมหาวิทยาลัย (ยืนยันกลับผ่านทาง Email)

Confirmation is carried out during office hours only and reply by Email

สำนักทะเบียนและประมวลผล มหาวิทยาลัยเชียงใหม่
Registoffice Chiang Mai University
โทร.053-948933
Tel.+66 53 94 8933
E-mail : mongkol@reg.cmu.ac.th , thanutchaphon@reg.cmu.ac.th

ผู้เรียนที่ตรวจสอบสิทธิแล้ว มีสิทธิเป็นนักศึกษา ผู้ปฏิบัติงานในมหาวิทยาลัย (บุคลากรมหาวิทยาลัย)
หรือศิษย์เก่าที่สำเร็จการศึกษาจากมหาวิทยาลัยเชียงใหม่ ได้รับการ**ยกเว้นค่าบำรุงมหาวิทยาลัย**
ตามระเบียบมหาวิทยาลัยเชียงใหม่ ว่าด้วยค่าธรรมเนียมการศึกษาสำหรับผู้เรียน
ในระบบการศึกษาตลอดชีวิต พ.ศ. 2562